



Series NOVA

КАТАЛОГ ЗАПАСНЫХ ЧАСТЕЙ SPARE PARTS CATALOGUE



RUS - ENG

Version 1.7 - 09.2020

Замечания по использованию каталога

- Каталог является справочным пособием при составлении заявок для заказа ЗИП.
- Номенклатура деталей и сборочных единиц определяется действующей спецификацией на базовый комплект изделия.
- Номенклатуру деталей и сборочных единиц для нестандартных комплектаций изделия (неопубликованных в данном каталоге) - перед заказом уточняйте у поставщика.
- Если сборочная единица/деталь крепится в нескольких точках, а на иллюстрации указан крепёж для одной точки, подразумевается, что крепёж в остальных точках аналогичный.
- При заказе сборочной единицы/детали обратите внимание, что крепёж, фиксирующий данную деталь/узел, нужно заказывать отдельно.
- В связи с постоянной работой по совершенствованию изделия, повышающей его надёжность, каталог периодически обновляется. По этой причине производитель оставляет за собой право на внесение изменений и улучшений, которые считает целесообразными.
- Для заказа трубок гидравлической системы используйте каталог и гидравлическую схему, показанную в каталоге. При заказе указывайте код и длину трубок (длины трубок обозначаются буквой L и указаны в мм).
- При заказе будьте внимательны, заказывайте только те позиции, которые подходят для Вашего автомата (смотрите дату изготовления автомата, указанную на фирменной табличке, расположенной на задней стенке корпуса автомата).
- Информация, содержащаяся в каталоге актуальна на момент публикации каталога.
- Чтобы предотвратить доставку неправильных деталей, просьба указать образец необходимой детали в случае, если деталь отсутствует и не может быть определена с абсолютной точностью.
- При оформлении заказа укажите артикул (код), наименование и количество необходимых деталей. Также может потребоваться: модель, заводской номер и год выпуска изделия.
- А, В, С, D.... - буквы в нумерации рисунков указывают на различные исполнения.
- Позиции без кода: заказываются по требованию или находятся в Приложении каталога.
- Пунктирными линиями на сборках показываются их невидимые части.

Notes for using of catalog

- Catalog is an information guide for the preparation of applications for order of spare parts.
- The range of details and assembly units are determined by the current specification on the base complete set of product.
- The range of details and assembly units for non-standard complete sets of a product (not published in this catalog) - before the order specify at the supplier.
- If the assembly/detail is fastened in several points, and in the illustration is specified fastener for a one point, it means that the fastener is similar in other points.
- At the order of detail /assembly, please, pay attention that the fastener fixing this part/assembly must be ordered separately.
- In connection with the permanent work to improving the product, increasing its reliability, the catalog is updated periodically. For this reason, the manufacturer reserves the right to make changes and improvements that it deems appropriate.
- For the order of tubes of hydraulic system use the catalog and hydraulic scheme, shown in catalog. At the order specify a КОД / CODE and length of tubes (length of the tubes is marked "L" and are specified in "mm").
- When ordering, be careful, order only those items that are suitable for your vending machine (see the date of manufacture of vending machine, indicated on the nameplate on the cabinet of vending machine).
- The information contained in the catalog is current at the time of publication of catalog.
- To prevent incorrect delivery details, the request to specify the sample of a necessary detail in case the detail is absent and cannot be determined with absolute accuracy.
- When ordering, specify the article (КОД / CODE), the name and the number of necessary parts. You may also need: a model, serial number and year of release of a product.
- A, B, C, D.... - the letters in the numbering of the figures indicate different versions.
- Positions without code no: upon request.



Версия	Дата	Краткое описание
1.0	09.04.2019	Первый выпуск каталога
1.1	12.09.2019	Каталог обновлён
1.2	23.10.2019	Рисунок 2.6a, 2.6b - изменены коды для поз.6,9
1.3	19.11.2019	Рисунок 6 - изменён код для поз.4 «Втулка»
1.3	19.11.2019	Рисунок «Корпус с в сборе» - добавлен
1.4	22.06.2020	Полное обновление каталога. Введение раздела «Приложение»
1.5	28.07.2020	Рисунок 3 - заменены коды поз. 13, 13.5, 13.5.1 "Комплект датчика стакана"
1.6	03.08.2020	Рисунок 4.1.3 - заменён код поз.8 «Толкатель шатуна нижнего поршня»
1.7	24.09.2020	Рисунок 4.2.1-А- добавлен «Кофемолка (новая)»



ОБЩИЙ ВИД-1
GENERAL VIEW-1

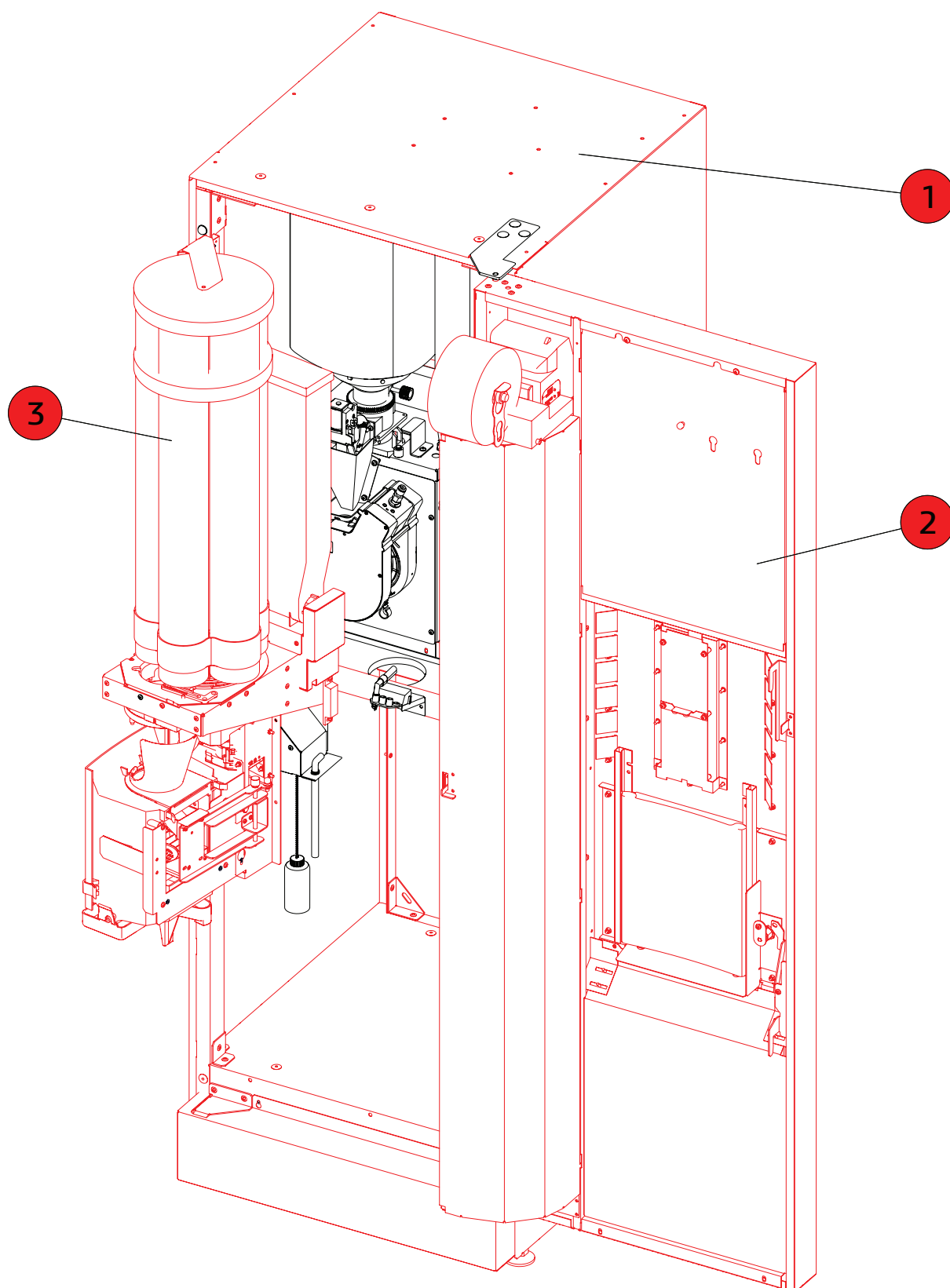


РИСУНОК FIGURE	НАИМЕНОВАНИЕ NAME	СТР. PAGE
1	Корпус Body	15
2.1	Дверь, внешняя сторона (A-F) Door, external side (A-F)	16
2.2	Дверь, внутренняя сторона (A-F) Door, internal side (A-F)	28
2.3	Комплект клавиатуры в сборе Keyboard kit	32
2.4	Запорный механизм Locking mechanism	34
2.5	Модуль дисплейный в сборе (A-C) LCD display assembly (A-C)	36
2.6	Комплект системной платы Main board	42
2.7	Комплект мотора выдачи сдачи Giving motor	44
3	Модуль выдачи Dispenser components	46
3.1	Комплект петли модуля выдачи Bracket cup dispenser	49
3.2	Комплект лотка выдачи Delivery tray components	51
3.3	Комплект пружинной руки Arm, cup holder	53
3.4	Комплект выдачи ложек Dispenser stirrers & sugar	56
3.5	Комплект стаканного блока Cups-container	59
3.6	Механизм выдачи стаканов (A-B) Mechanism, cup dispenser (A-B)	61
3.7	Контейнер сахара Sugar container	65



ОБЩИЙ ВИД-2
GENERAL VIEW-2

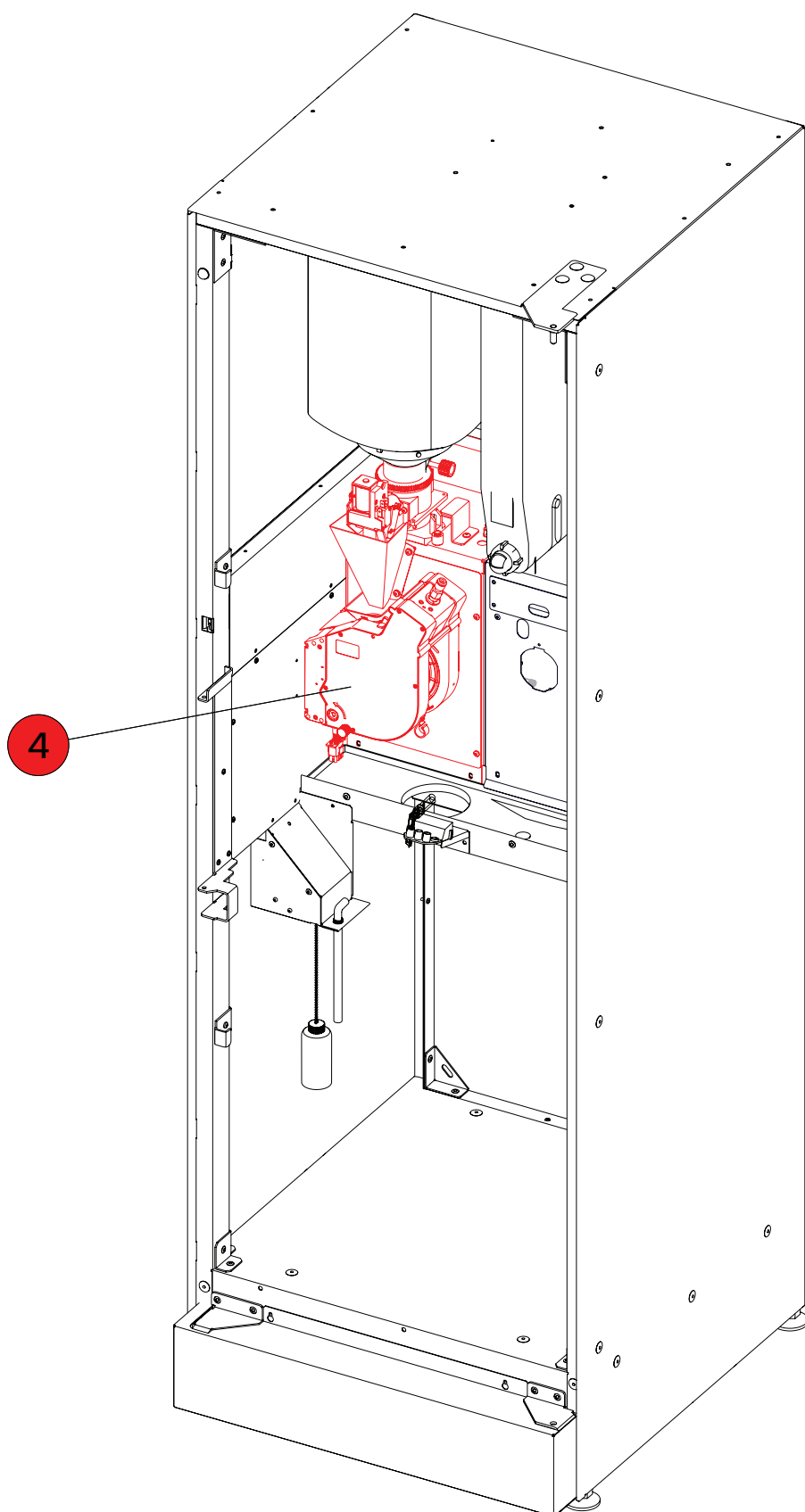




РИСУНОК FIGURE	НАИМЕНОВАНИЕ NAME	СТР. PAGE
4	Поддержка в сборе Backing assembly	67
4.1	Группа эспresso Coffee group	69
4.1.1	Редуктор группы эспresso Coffee group reducer	72
4.1.2	Пистон верхнего поршня группы эспresso Upper piston	74
4.1.3	Заварная камера группы эспresso Brewing chamber	76
4.2	Кофемолка в сборе Grinder assembly	78
4.2.1	Кофемолка (А-В) Grinder (A-B)	80
4.2.2	Дозатор Doser	84
4.3	Контейнер кофе Coffee container	86

ОБЩИЙ ВИД-3
GENERAL VIEW-3

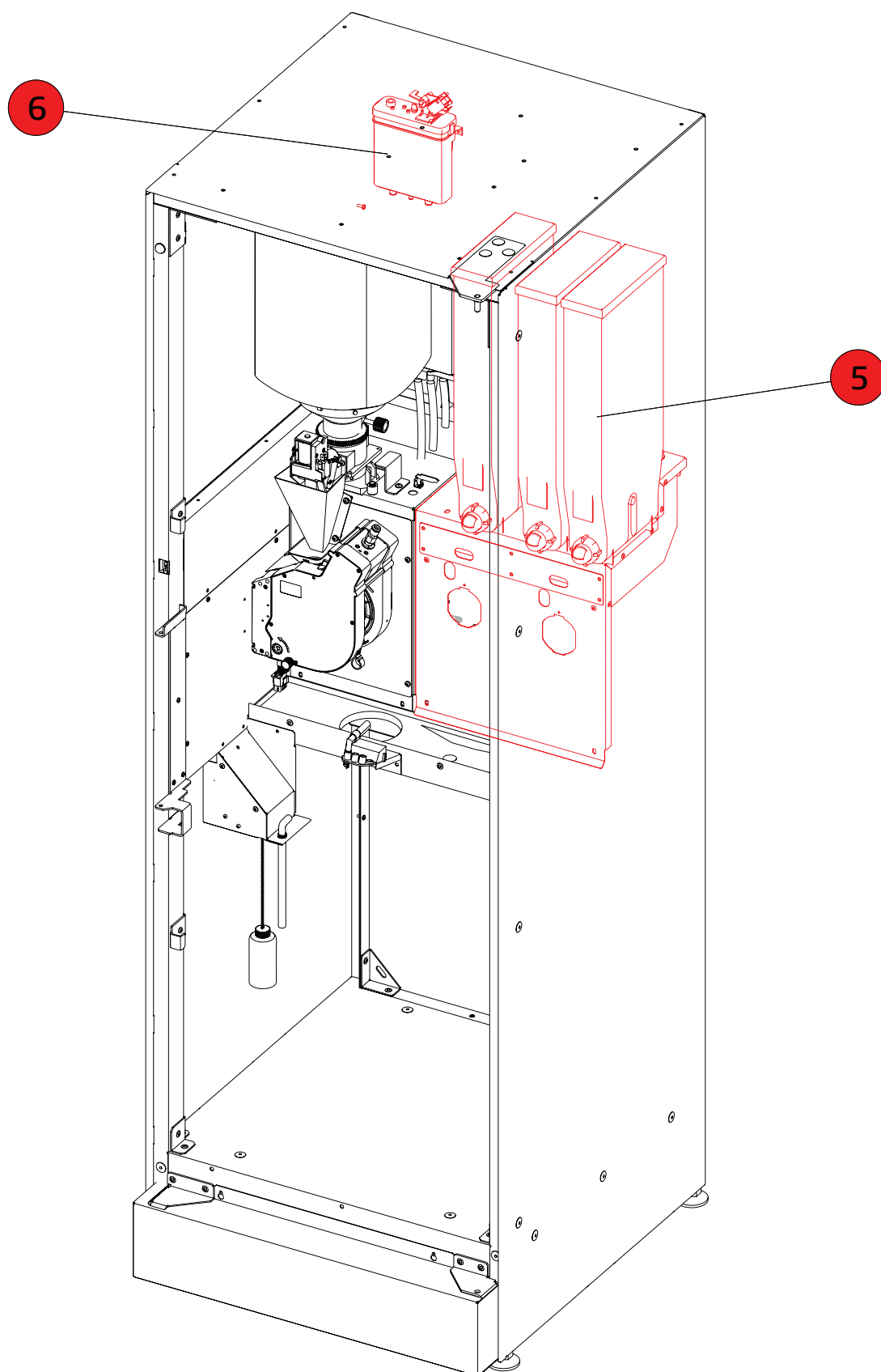


РИСУНОК FIGURE	НАИМЕНОВАНИЕ NAME	СТР. PAGE
5	Группа миксеров в сборе (А-В) Mixers group components (A-B)	88
5.1	Контейнер продуктов (237 серия) Product container (237 series)	92
5.2	Миксер в сборе Mixer assembly	94
6	Поплавковая камера Float chamber	96

ОБЩИЙ ВИД-4
GENERAL VIEW-4

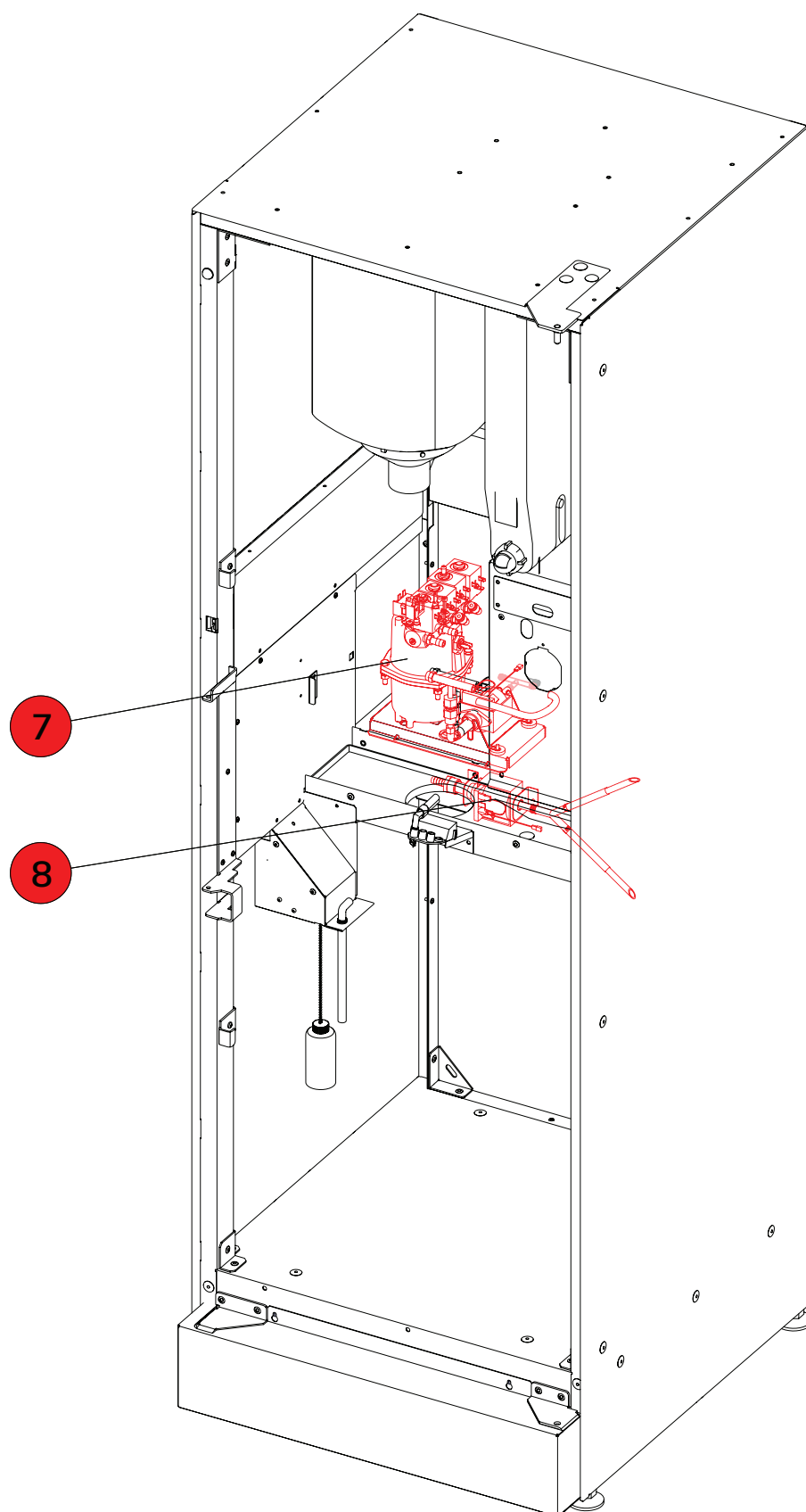




РИСУНОК FIGURE	НАИМЕНОВАНИЕ NAME	СТР. PAGE
7	Группа бойлера Boiler group	98
7.1	Бойлер в сборе Boiler assembly	100
7.1.1	Электроклапаны в сборе Electrovalves assembly	102
7.2	Помпа бойлера в сборе Boiler pump assembly	104
8	Комплект автономного водоснабжения Pump water supply	106

ОБЩИЙ ВИД-5
GENERAL VIEW-5

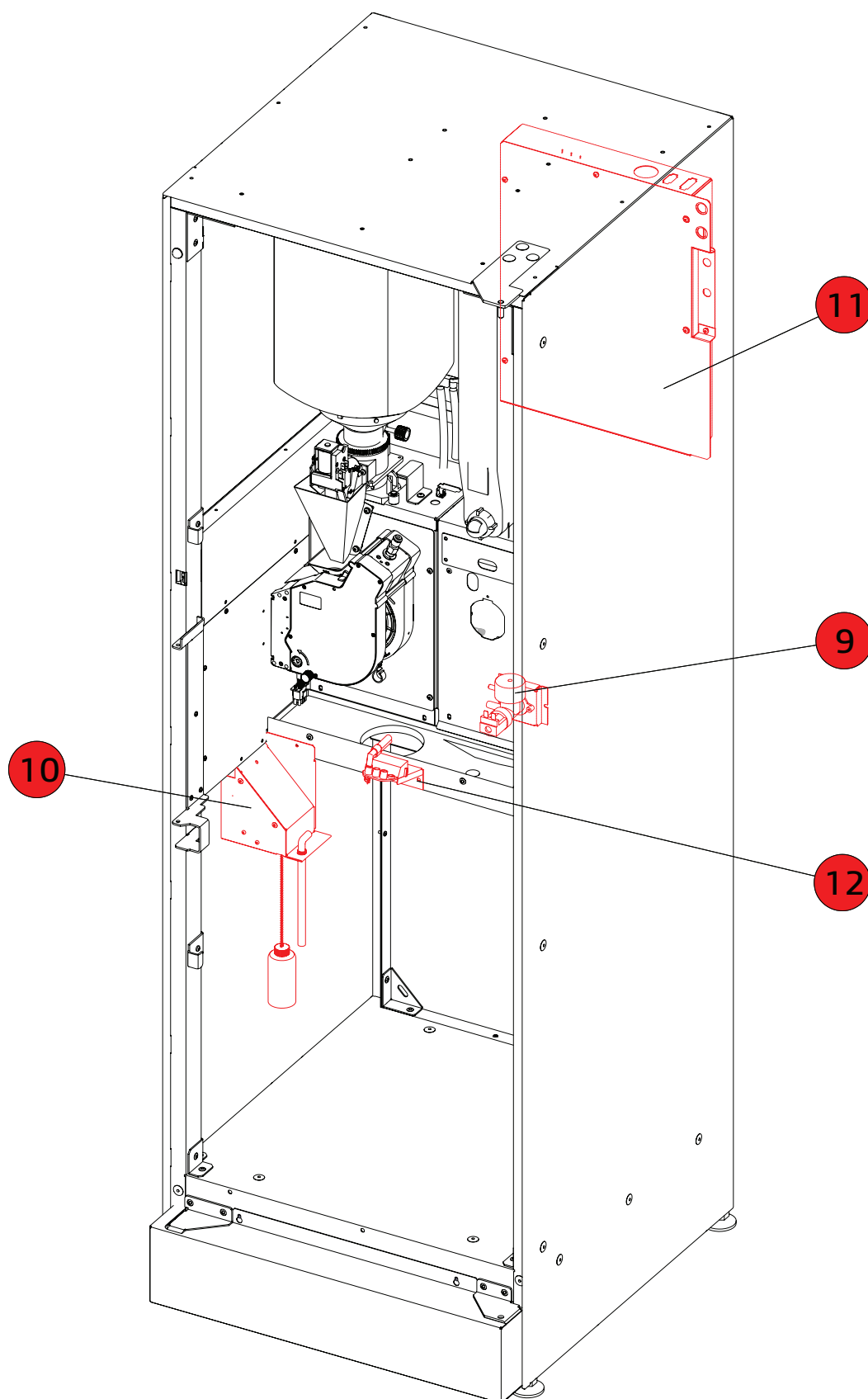


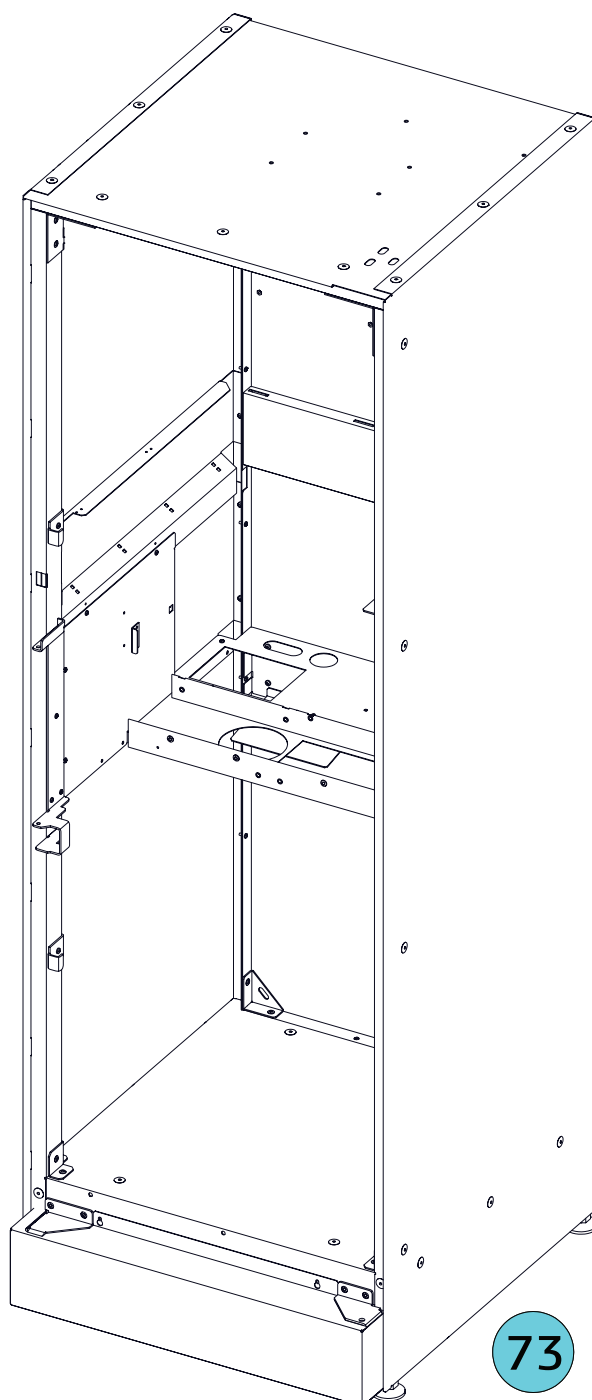
РИСУНОК FIGURE	НАИМЕНОВАНИЕ NAME	СТР. PAGE
9	Комплект подачи воды от водопровода Electrovalve water supply components	108
10	Контроль отходов Water control components	110
11	Блок питания Power supply unit	112
12	Комплект держателя трубок Tubes holder	115
13	Комплект диспенсера крышек Lids-container	117
	Приложение Appendix	119
	Гидравлические схемы Hydraulic circuit	127



**КОРПУС
CABINET**

1

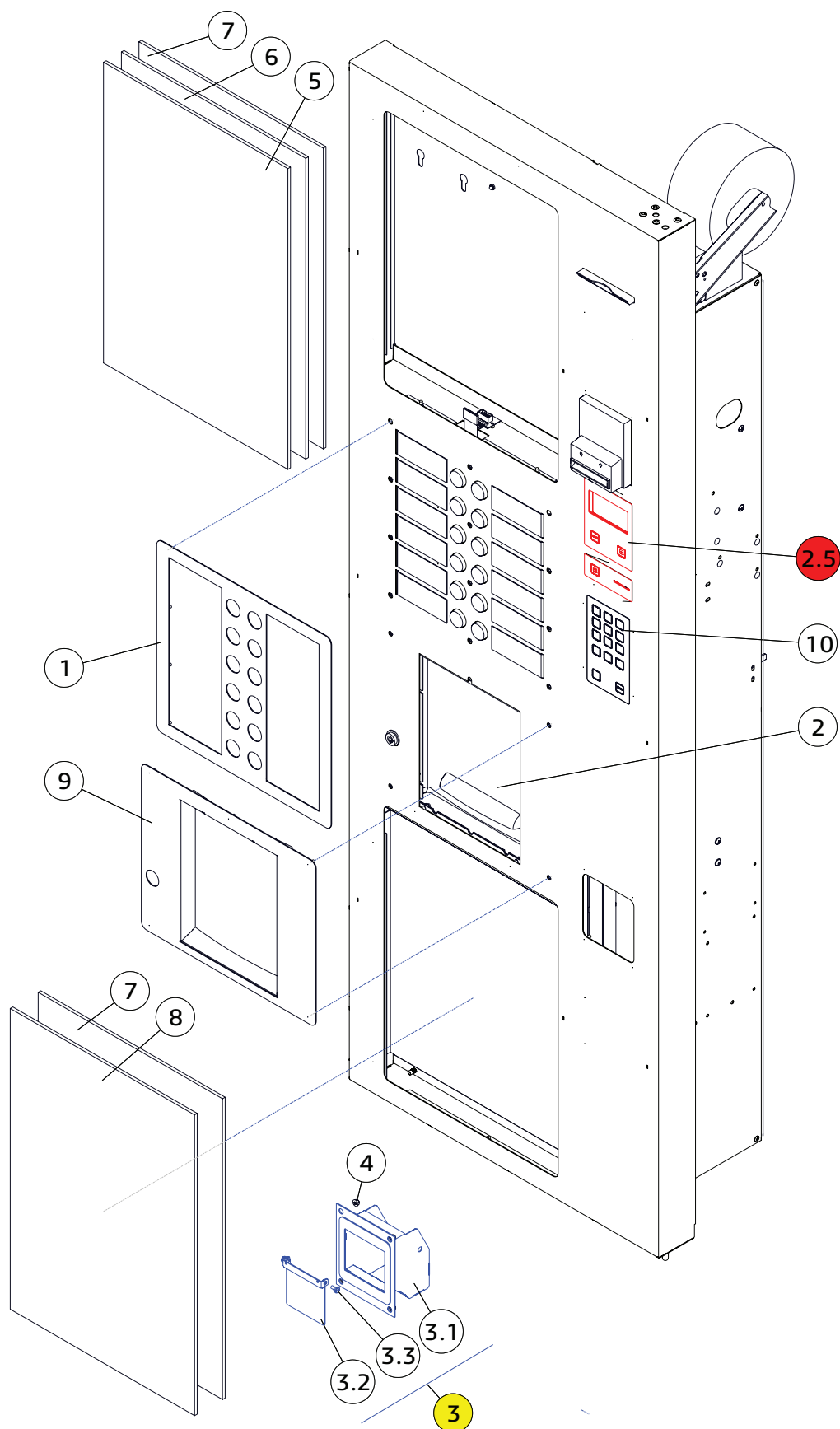
U0000128007



ДВЕРЬ, ВНЕШНЯЯ СТОРОНА
DOOR, EXTERNAL SIDE

2.1-A

под установку принтера чеков
for installing the printer



ДВЕРЬ, ВНЕШНЯЯ СТОРОНА
DOOR, EXTERNAL SIDE
2.1-A

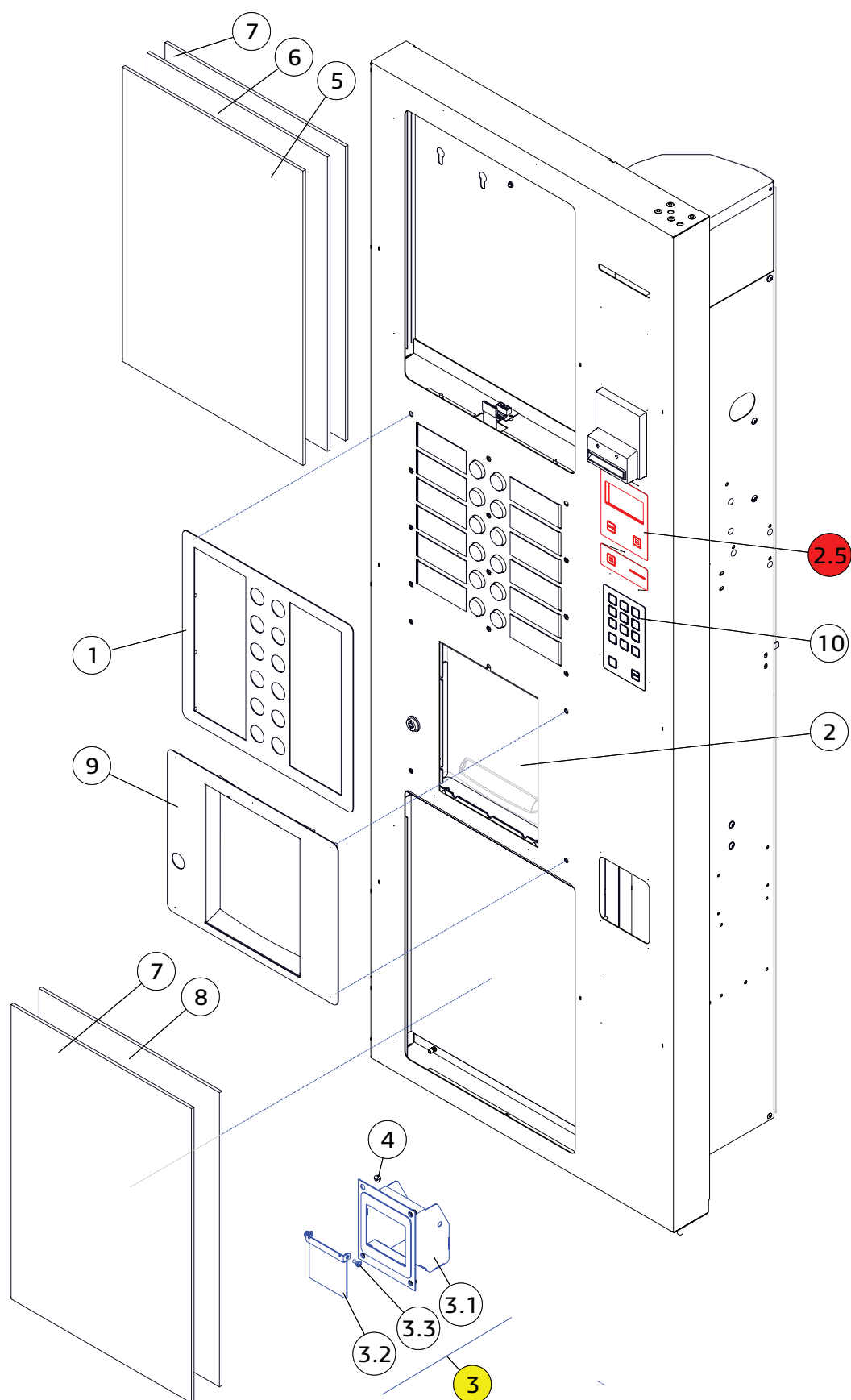
№	КОД CODE	RU-Наименование EN-Name	Примечание Note
1	U0000124941	Обрамление кнопок в сборе Frame, buttons	
2	U0000119126	Дверца выдачи напитка Shutter	
3	U0000124953	Лоток сдачи Coin tray	
3.1	U0000124686	Короб в сборе Box	
3.2	U0000123367	Шторка Shutter	
3.3	U0000113239	Винт М4х10 Screw	
4	U0000002615	Гайка М4 Nut M4	
5	U0000138509	Стекло витринное защитное Upper protective glass	
6	U0000138224	Витринное изображение верхнее Upper image	дизайн оговаривается design negotiated
7	U0000121930	Стекло Glass	
8	U0000138171	Витринное изображение нижнее Lower image	дизайн оговаривается design negotiated
9	U0000124840	Обрамление окна выдачи Frame, front	
10	----	Клавиатура в сборе (для снека) Keyboard (for snack)	см. Каталог Series Foodbox see Catalogue Series Foodbox



ДВЕРЬ, ВНЕШНЯЯ СТОРОНА
DOOR, EXTERNAL SIDE

2.1-B

без принтера чеков
no printer



ДВЕРЬ, ВНЕШНЯЯ СТОРОНА
DOOR, EXTERNAL SIDE
2.1-B

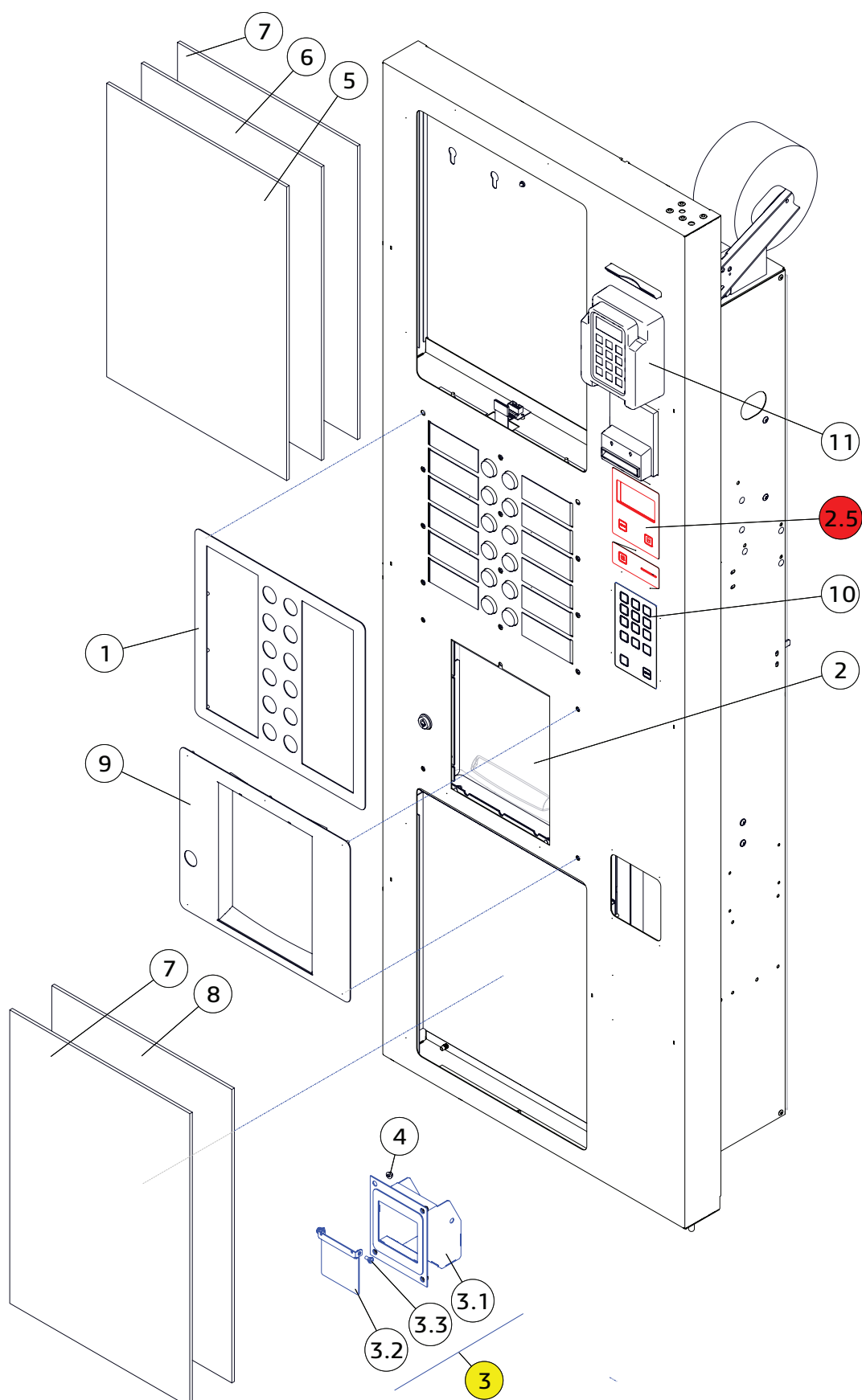
№	КОД CODE	RU-Наименование EN-Name	Примечание Note
1	U0000124941	Обрамление кнопок в сборе Frame, buttons	
2	U0000119126	Дверца выдачи напитка Shutter	
3	U0000124953	Лоток сдачи Coin tray	
3.1	U0000124686	Короб в сборе Box	
3.2	U0000123367	Шторка Shutter	
3.3	U0000113239	Винт М4х10 Screw	
4	U0000002615	Гайка М4 Nut M4	
5	U0000138509	Стекло витринное защитное Upper protective glass	
6	U0000138224	Витринное изображение верхнее Upper image	дизайн оговаривается design negotiated
7	U0000121930	Стекло Glass	
8	U0000138171	Витринное изображение нижнее Lower image	дизайн оговаривается design negotiated
9	U0000124840	Обрамление окна выдачи Frame, front	
10	----	Клавиатура в сборе (для снека) Keyboard (for snack)	см. Каталог Series Foodbox see Catalogue Series Foodbox



ДВЕРЬ, ВНЕШНЯЯ СТОРОНА
DOOR, EXTERNAL SIDE

2.1-C

под установку принтера чеков + картридер D-200
for installing the printer & card reader D-200



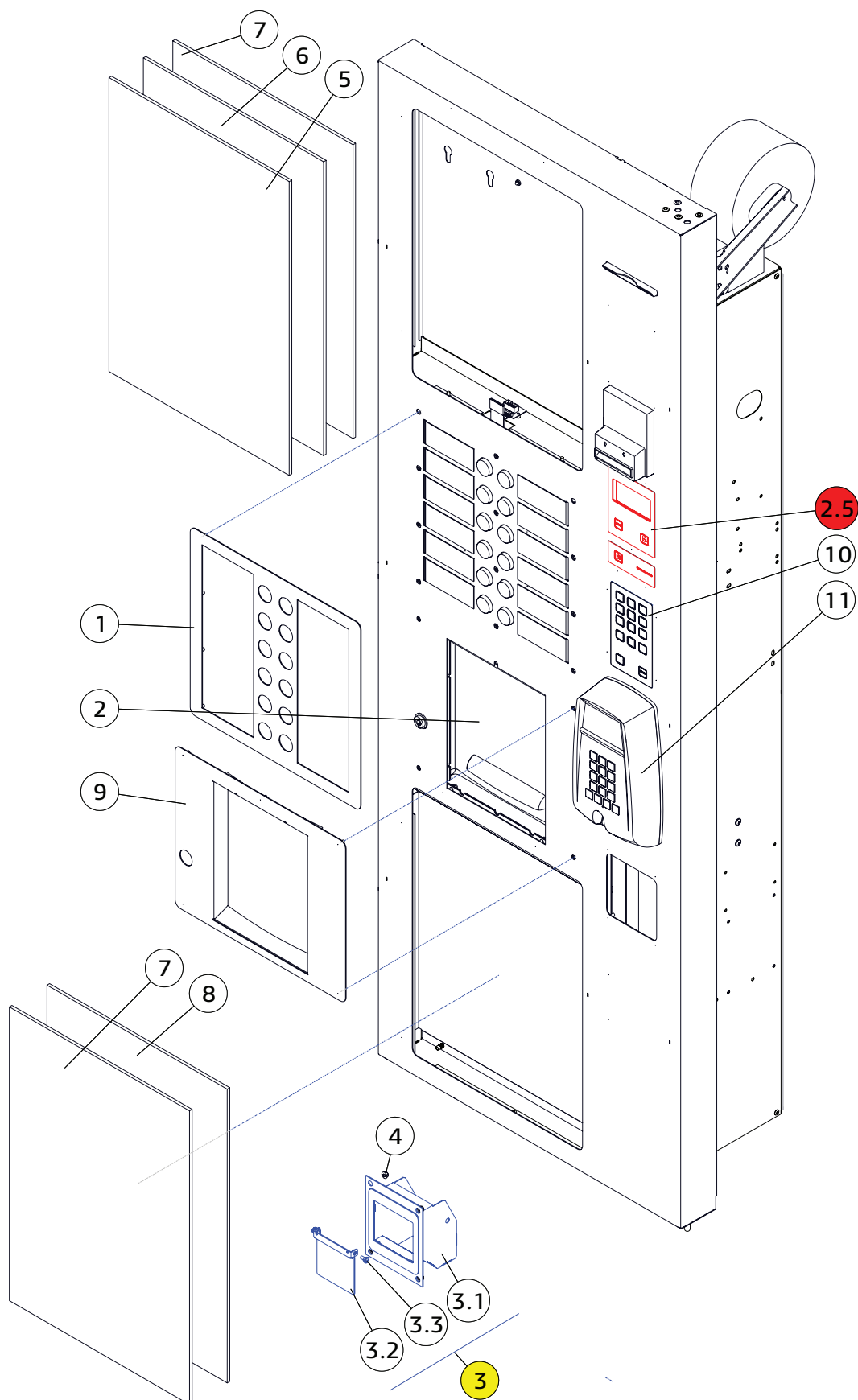
ДВЕРЬ, ВНЕШНЯЯ СТОРОНА
DOOR, EXTERNAL SIDE
2.1-C

№	КОД CODE	RU-Наименование EN-Name	Примечание Note
1	U0000124941	Обрамление кнопок в сборе Frame, buttons	
2	U0000119126	Дверца выдачи напитка Shutter	
3	U0000124953	Лоток сдачи Coin tray	
3.1	U0000124686	Короб в сборе Box	
3.2	U0000123367	Шторка Shutter	
3.3	U0000113239	Винт M4x10 Screw	
4	U0000002615	Гайка M4 Nut M4	
5	U0000138509	Стекло витринное защитное Upper protective glass	
6	U0000138224	Витринное изображение верхнее Upper image	дизайн оговаривается design negotiated
7	U0000121930	Стекло Glass	
8	U0000138171	Витринное изображение нижнее Lower image	дизайн оговаривается design negotiated
9	U0000124840	Обрамление окна выдачи Frame, front	
10	----	Клавиатура в сборе (для снека) Keyboard (for snack)	см. Каталог Series Foodbox see Catalogue Series Foodbox
11	см. приложение see Appendix	Картридер D-200 Card reader D-200	

ДВЕРЬ, ВНЕШНЯЯ СТОРОНА DOOR, EXTERNAL SIDE

2.1-D

под установку принтера чеков + картридер Crypterra
for installing the printer & card reader Crypterra



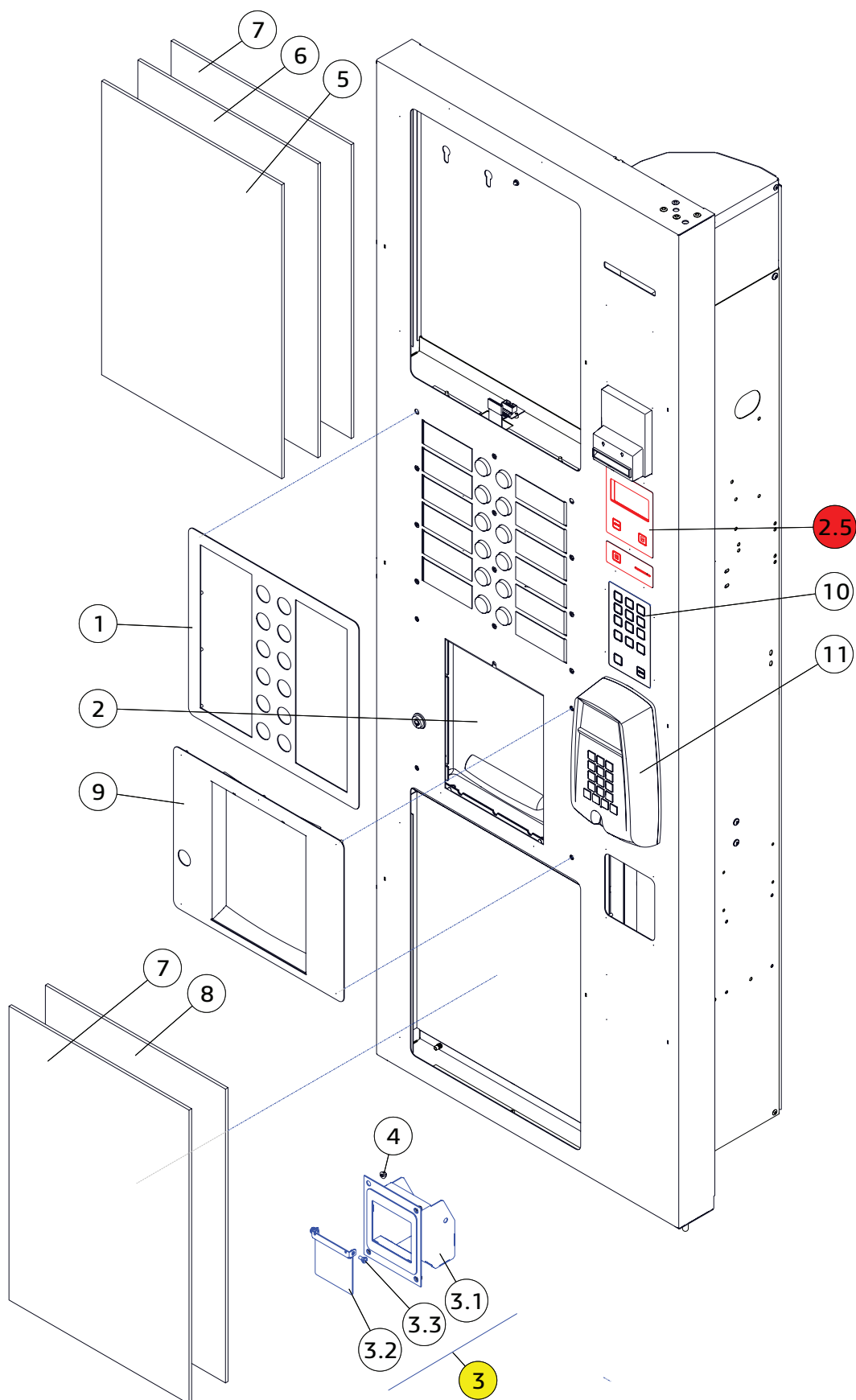
ДВЕРЬ, ВНЕШНЯЯ СТОРОНА
DOOR, EXTERNAL SIDE
2.1-D

№	КОД CODE	RU-Наименование EN-Name	Примечание Note
1	U0000124941	Обрамление кнопок в сборе Frame, buttons	
2	U0000119126	Дверца выдачи напитка Shutter	
3	U0000124953	Лоток сдачи Coin tray	
3.1	U0000124686	Короб в сборе Box	
3.2	U0000123367	Шторка Shutter	
3.3	U0000113239	Винт M4x10 Screw	
4	U0000002615	Гайка M4 Nut M4	
5	U0000138509	Стекло витринное защитное Upper protective glass	
6	U0000138224	Витринное изображение верхнее Upper image	дизайн оговаривается design negotiated
7	U0000121930	Стекло Glass	
8	U0000138171	Витринное изображение нижнее Lower image	дизайн оговаривается design negotiated
9	U0000124840	Обрамление окна выдачи Frame, front	
10	----	Клавиатура в сборе (для снека) Keyboard (for snack)	см. Каталог Series Foodbox see Catalogue Series Foodbox
11	см. приложение see Appendix	Картридер Crypterra Card reader Crypterra	

ДВЕРЬ, ВНЕШНЯЯ СТОРОНА
DOOR, EXTERNAL SIDE

2.1-E

без принтера чеков + картридер Crypterra
no printer & card reader Crypterra



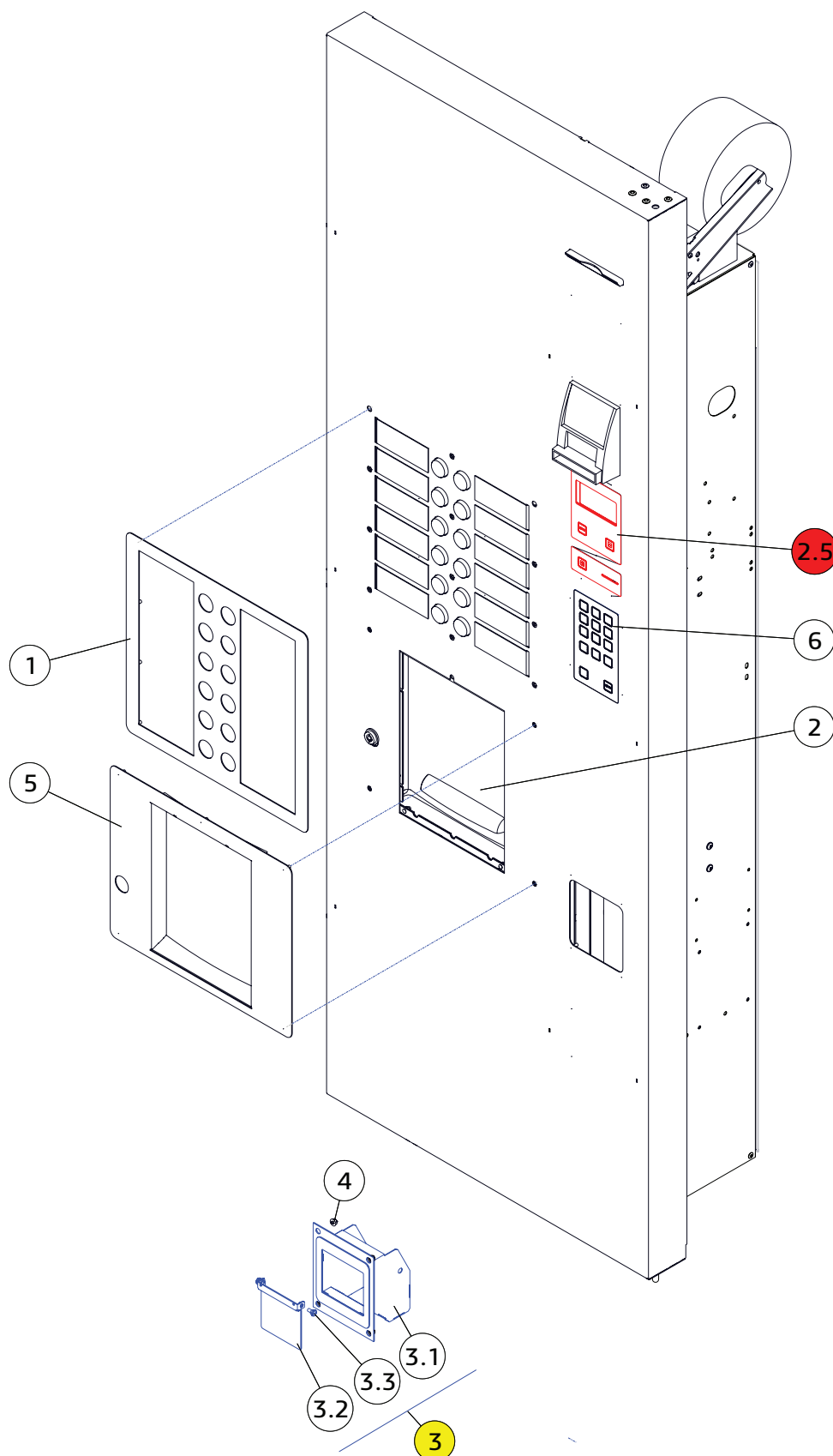
ДВЕРЬ, ВНЕШНЯЯ СТОРОНА
DOOR, EXTERNAL SIDE
2.1-E

№	КОД CODE	RU-Наименование EN-Name	Примечание Note
1	U0000124941	Обрамление кнопок в сборе Frame, buttons	
2	U0000119126	Дверца выдачи напитка Shutter	
3	U0000124953	Лоток сдачи Coin tray	
3.1	U0000124686	Короб в сборе Box	
3.2	U0000123367	Шторка Shutter	
3.3	U0000113239	Винт M4x10 Screw	
4	U0000002615	Гайка M4 Nut M4	
5	U0000138509	Стекло витринное защитное Upper protective glass	
6	U0000138224	Витринное изображение верхнее Upper image	дизайн оговаривается design negotiated
7	U0000121930	Стекло Glass	
8	U0000138171	Витринное изображение нижнее Lower image	дизайн оговаривается design negotiated
9	U0000124840	Обрамление окна выдачи Frame, front	
10	----	Клавиатура в сборе (для снека) Keyboard (for snack)	см. Каталог Series Foodbox see Catalogue Series Foodbox
11	см. приложение see Appendix	Картридер Crypterra Card reader Crypterra	

ДВЕРЬ, ВНЕШНЯЯ СТОРОНА
DOOR, EXTERNAL SIDE

2.1-F

без рекламных изображений
no lower & upper images



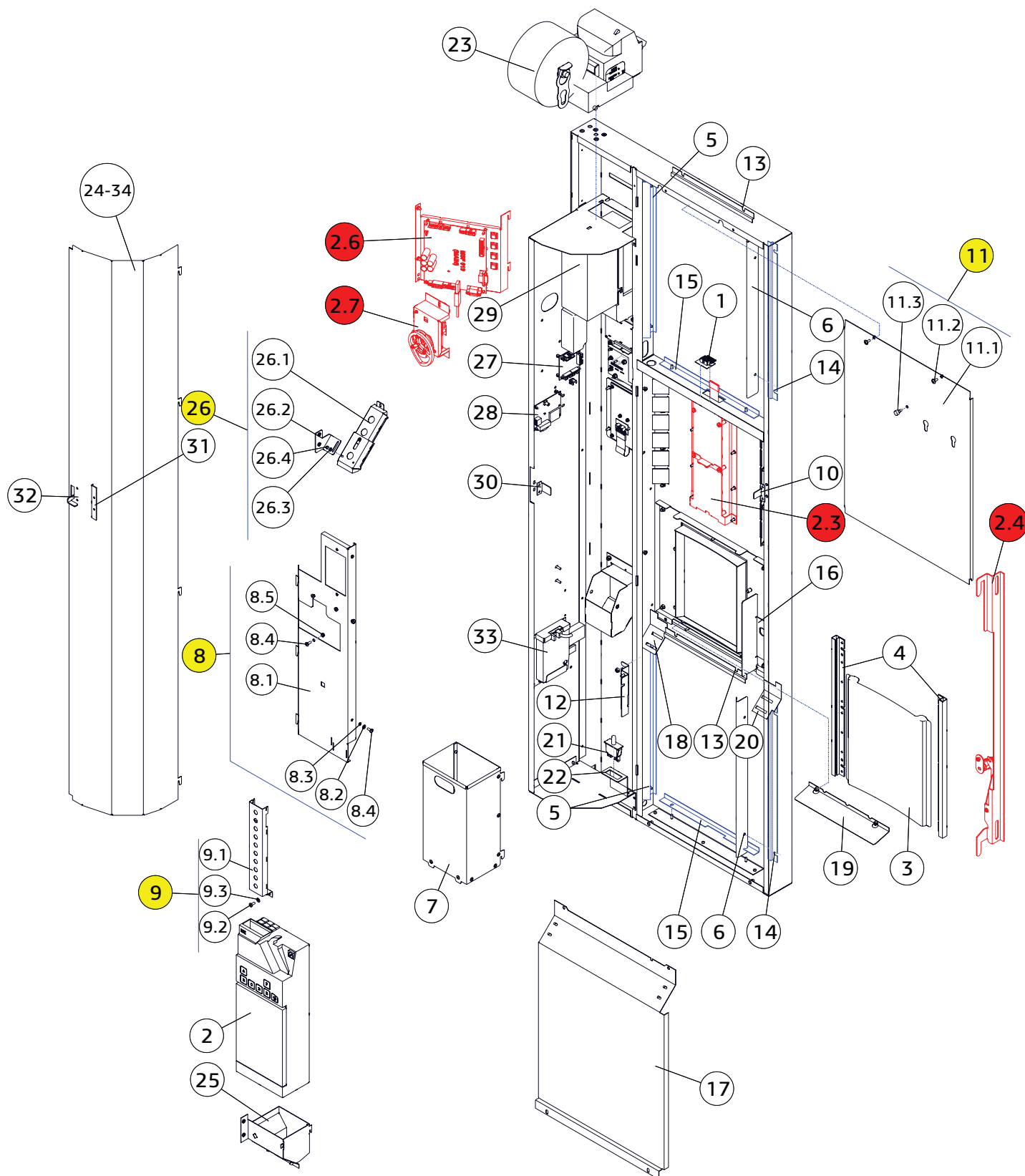
ДВЕРЬ, ВНЕШНЯЯ СТОРОНА
DOOR, EXTERNAL SIDE
2.1-F

№	КОД CODE	RU-Наименование EN-Name	Примечание Note
1	U0000124941	Обрамление кнопок в сборе Frame, buttons	
2	U0000119126	Дверца выдачи напитка Shutter	
3	U0000124953	Лоток сдачи Coin tray	
3.1	U0000124686	Короб в сборе Box	
3.2	U0000123367	Шторка Shutter	
3.3	U0000113239	Винт М4х10 Screw	
4	U0000002615	Гайка М4 Nut M4	
5	U0000124840	Обрамление окна выдачи Frame, front	
6	----	Клавиатура в сборе (для снека) Keyboard (for snack)	см. Каталог Series Foodbox see Catalogue Series Foodbox

ДВЕРЬ, ВНУТРЕННЯЯ СТОРОНА
DOOR, INTERNAL SIDE

2.2-A..F

все модификации двери
all door modifications



ДВЕРЬ, ВНУТРЕННЯЯ СТОРОНА
DOOR, INTERNAL SIDE
2.2-A..F

№	КОД CODE	RU-Наименование EN-Name	Примечание Note
1	U0000120653	Плата клавиатур переходная_050 Board 050	
2	см. приложение see Appendix	Монетоприёмник Coin acceptor	
3	U0000119126	Дверца выдачи напитка Shutter	
4	U0000124674	Направляющая шторки в сборе Guide shutter	
5	U0000124787	Уголок прижимной Bracket	
6	U0000124788	Уголок прижимной Bracket	
7	U0000124965	Ящик для монет Coin box	
8	U0000124879	Комплект кронштейна монетоприёмника Kit, coin acceptor, bracket	
8.1	U0000124779	Кронштейн монетоприёмника в сборе Coin acceptor bracket	
8.2	U0000002116	Шайба A4.3 Washer A4.3	
8.3	U0000001629	Шайба A4.1 Washer A4.1	
8.4	U0000002457	Винт M4x10 Screw M4x10	
8.5	U0000002618	Гайка M4 Nut M4	
9	U0000124881	Комплект монетохода нижнего Kit, lower coin introduction chute	
9.1	U0000124813	Монетоход нижний в сборе Lower coin introduction chute	
9.2	U0000002457	Винт M4x10 Screw M4x10	
9.3	U0000002116	Шайба A4.3 Washer A4.3	
10	U0000124747	Кронштейн переключателя Switch bracket	
11	U0000142551	Комплект световой панели Kit, light panel	
11.1	U0000124822	Панель световая в сборе Panel light assembly	
11.2	U0000113212	Винт M4x10 Screw M4x10	
11.3	U0000009568	Винт M4x10 Screw M4x10	

ДВЕРЬ, ВНУТРЕННЯЯ СТОРОНА
DOOR, INTERNAL SIDE
2.2-A..F

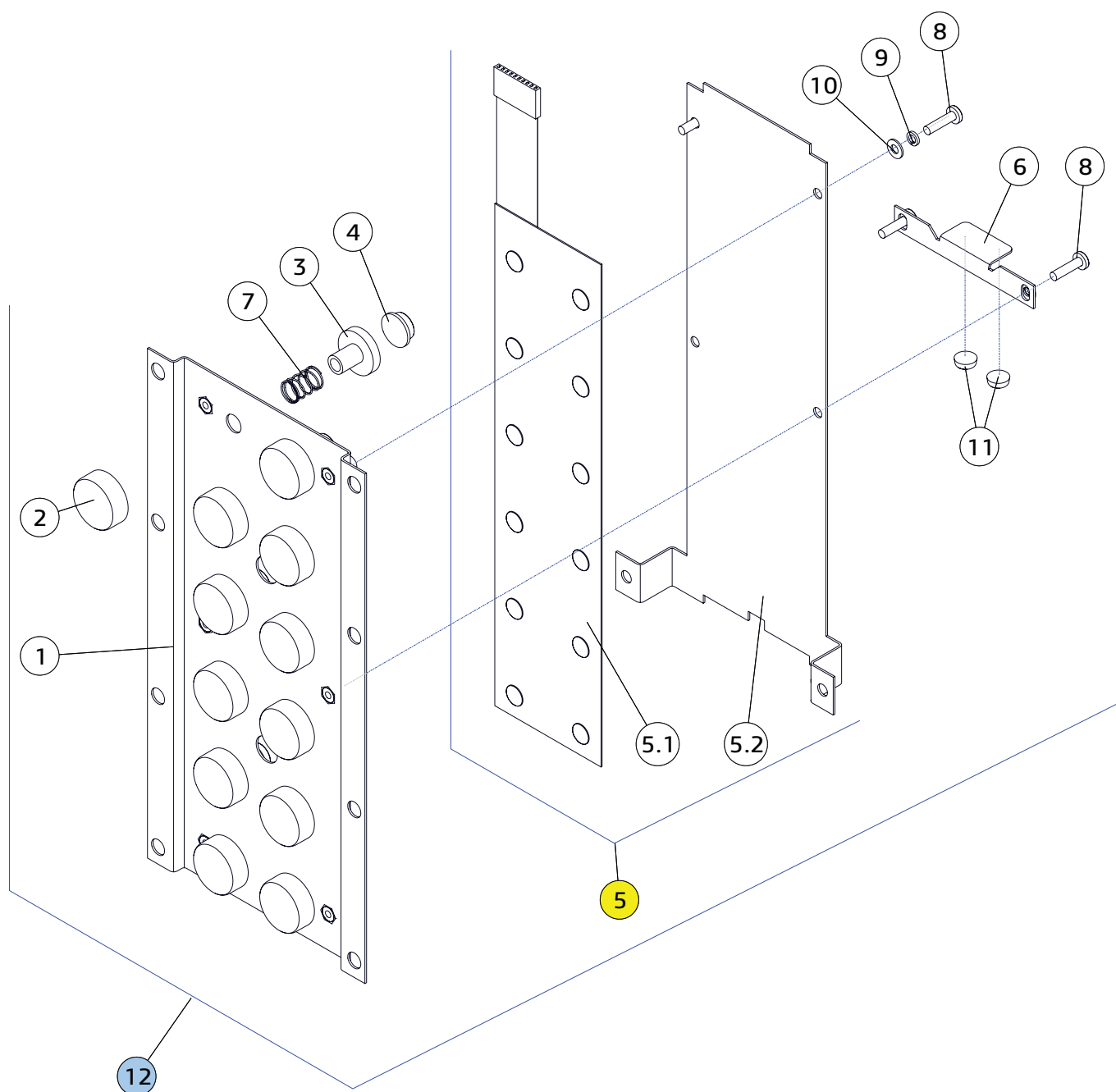
№	КОД CODE	RU-Наименование EN-Name	Примечание Note
12	U0000124823	Кронштейн в сборе Bracket	
13	U0000124789	Уголок прижимной Bracket	
14	U0000124790	Уголок прижимной Bracket	
15	U0000124791	Уголок прижимной Bracket	
16	U0000142519	Уголок Bracket	
17	U0000142518	Панель световая Light panel	
18	U0000124716	Пластина Plate	
19	U0000124792	Уголок Bracket	
20	U0000124717	Пластина Plate	
21	U0000000941	Микропереключатель Microswitch	только для Snack Time only for Snack Time
22	U0000135604	Кронштейн микропереключателя Microswitches bracket	только для Snack Time only for Snack Time
23	см. приложение ---	Принтер чеков	опция
24	U0000136267	Кожух Casing	для принтера / низкий low
25	U0000138505	Монетоход нижний в сборе Return chute	
26	U0000145526	Комплект верхнего монетохода Kit, upper coin introduction chute	
26.1	U0000143555	Монетоход верхний в сборе Upper coin introduction chute	
26.2	U0000145527	Угольник в сборе Bracket	
26.3	U0000133311	Шайба А3.2 Washer A3.2	
26.4	U0000009262	Гайка М3 Nut M3	
27	U0000128159	Плата 021-01 Board 021-01	
28	A	Модем G2 Modem G2	опция option
	B	Модем G3 Modem G3	опция option

ДВЕРЬ, ВНУТРЕННЯЯ СТОРОНА
DOOR, INTERNAL SIDE
2.2-A..F

№	КОД CODE	RU-Наименование EN-Name	Примечание Note
29	см. приложение see Appendix	Купюроприёмник Coin acceptor	
30	U0000124800	Уголок Bracket	
31	U0000134047	Уголок в сборе Bracket	
32	U0000124701	Защёлка Latch	
33	см. приложение ---	Комплект фискального модуля	опция
34	U0000142236	Кожух Casing	без принтера / высокий high

КОМПЛЕКТ КЛАВИАТУРЫ В СБОРЕ
KEYBOARD KIT

2.3



КОМПЛЕКТ КЛАВИАТУРЫ В СБОРЕ

KEYBOARD KIT

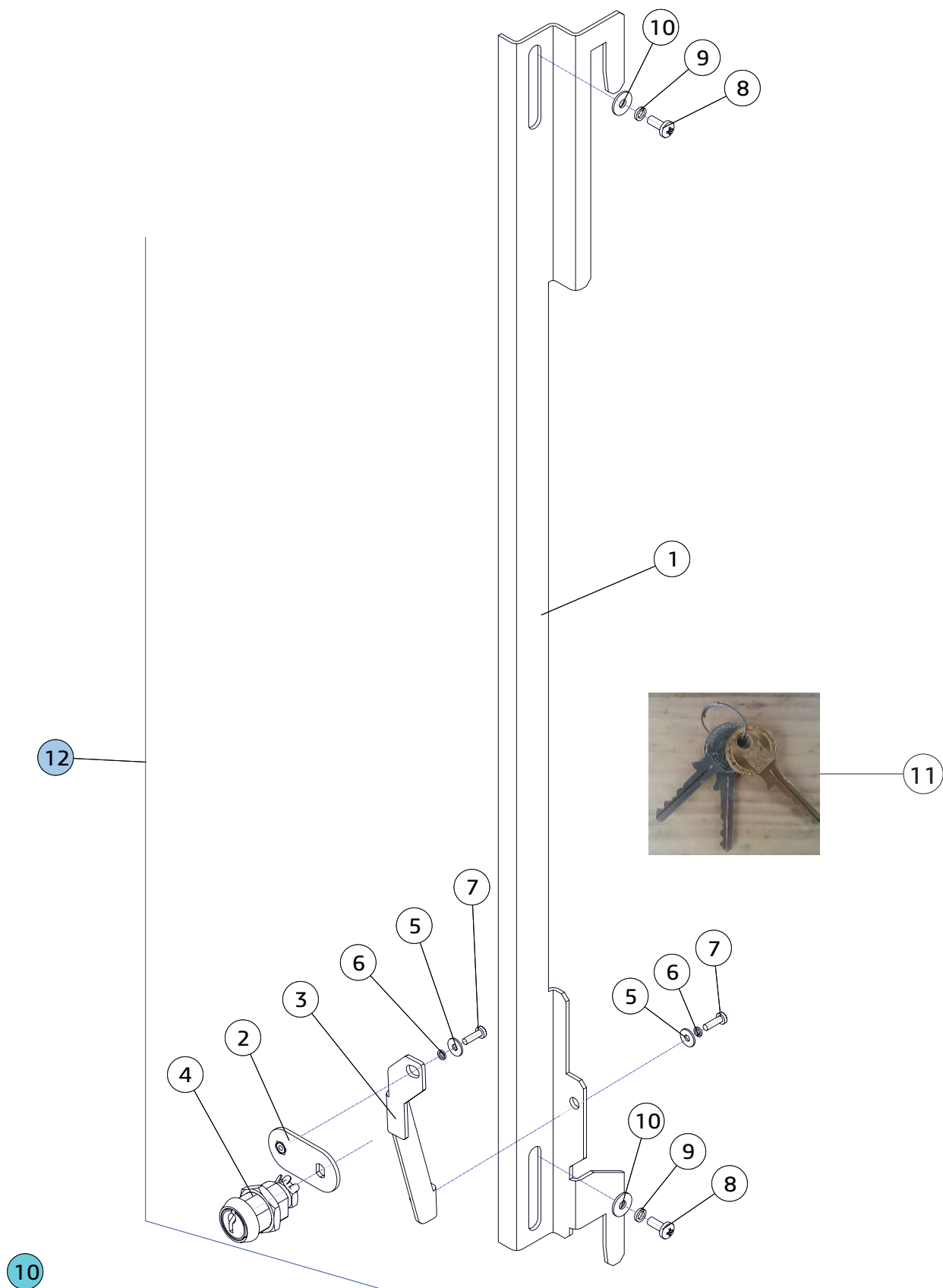
2.3

№	КОД CODE	RU-Наименование EN-Name	Примечание Note
1	U0000124713	Пластина кнопок в сборе Plate assembly	
2	U0000128937	Кнопка Button	
3	U0000129283	Толкатель кнопки Button pusher	
4	U0000011027	Площадка Platform	
5	U0000124660	Клавиатура в сборе Keyboard assembly	
5.1	U0000120924	Клавиатура плёночная Keyboard film	
5.2	U0000124786	Пластина клавиатуры Plate	
6	U0000124785	Уголок фиксирующий Bracket	
7	U0000119200	Пружина кнопки Spring	
8	U0000002458	Винт M4x12 Screw M4x12	
9	U0000001629	Шайба A4.1 Washer A4.1	
10	U0000002116	Шайба A4.3 Washer A4.3	
11	U0000005416	Демпфер Damper	
12	U0000129604	Комплект клавиатуры в сборе Keyboard kit	



ЗАПОРНЫЙ МЕХАНИЗМ LOCKING MECHANISM

2.4



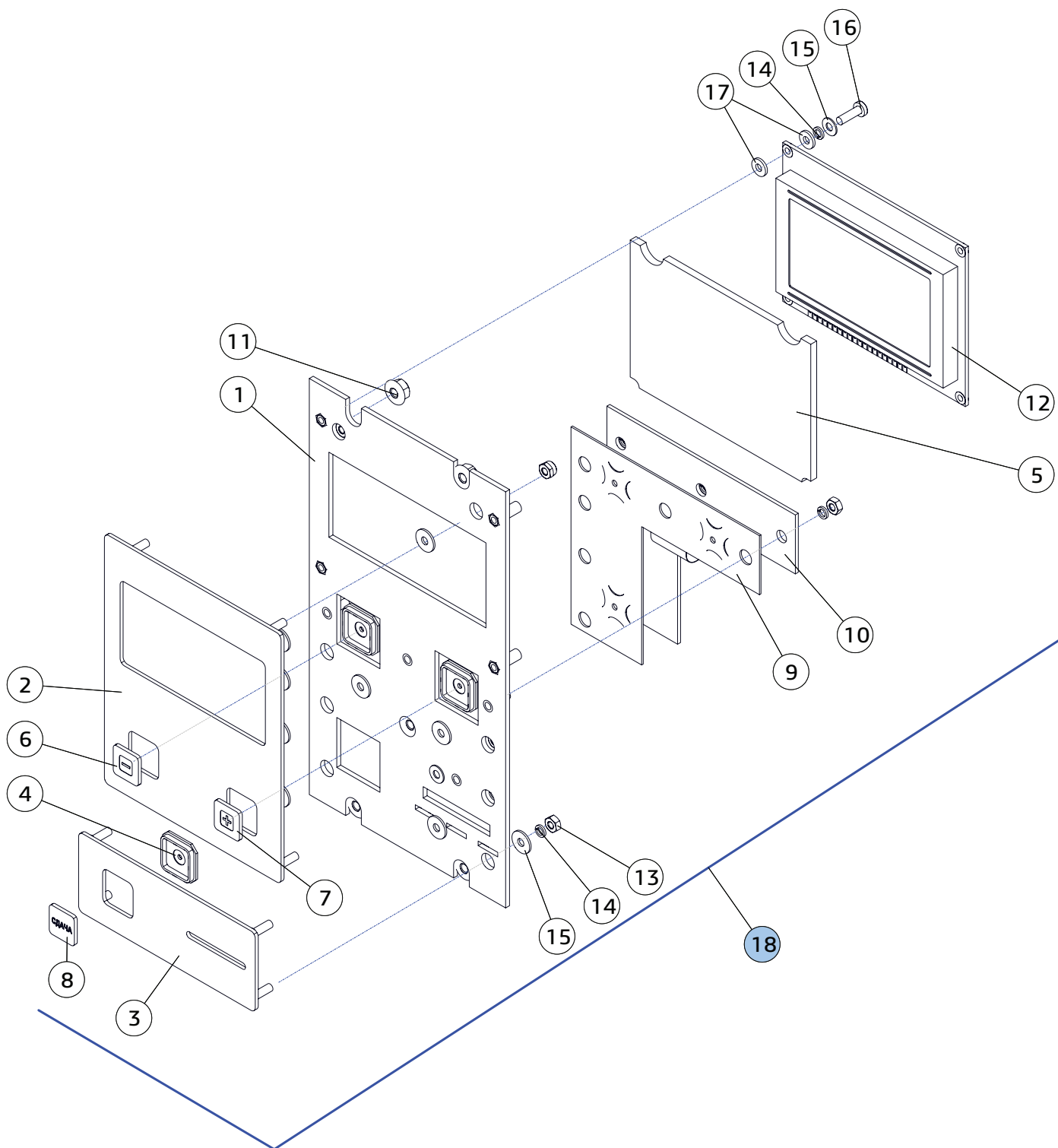
ЗАПОРНЫЙ МЕХАНИЗМ
LOCKING MECHANISM
2.4

№	КОД CODE	RU-Наименование EN-Name	Примечание Note
1	U0000124784	Задвижка Door locking	
2	U0000124678	Щеколда в сборе Latch	
3	U0000124677	Шатун в сборе Connecting rod	
4	U0000136118	Замок Lock	
5	U0000133311	Шайба А3.2 Washer A3.2	
6	U0000001561	Шайба А3.1 Washer A3.1	
7	U0000002282	Винт М3х10 Screw M3x10	
8	U0000002457	Винт М4х10 Screw M4x10	
9	U0000001629	Шайба А4.1 Washer A4.1	
10	U0000003804	Шайба А4.3 Washer A4.3	
11	U0000136119	Комплект ключей Set of keys	
12	U0000138559	Запорный механизм Locking mechanism	

МОДУЛЬ ДИСПЛЕЙНЫЙ В СБОРЕ
LCD DISPLAY ASSEMBLY

2.5-A

кнопки на русском языке
buttons - Russian language



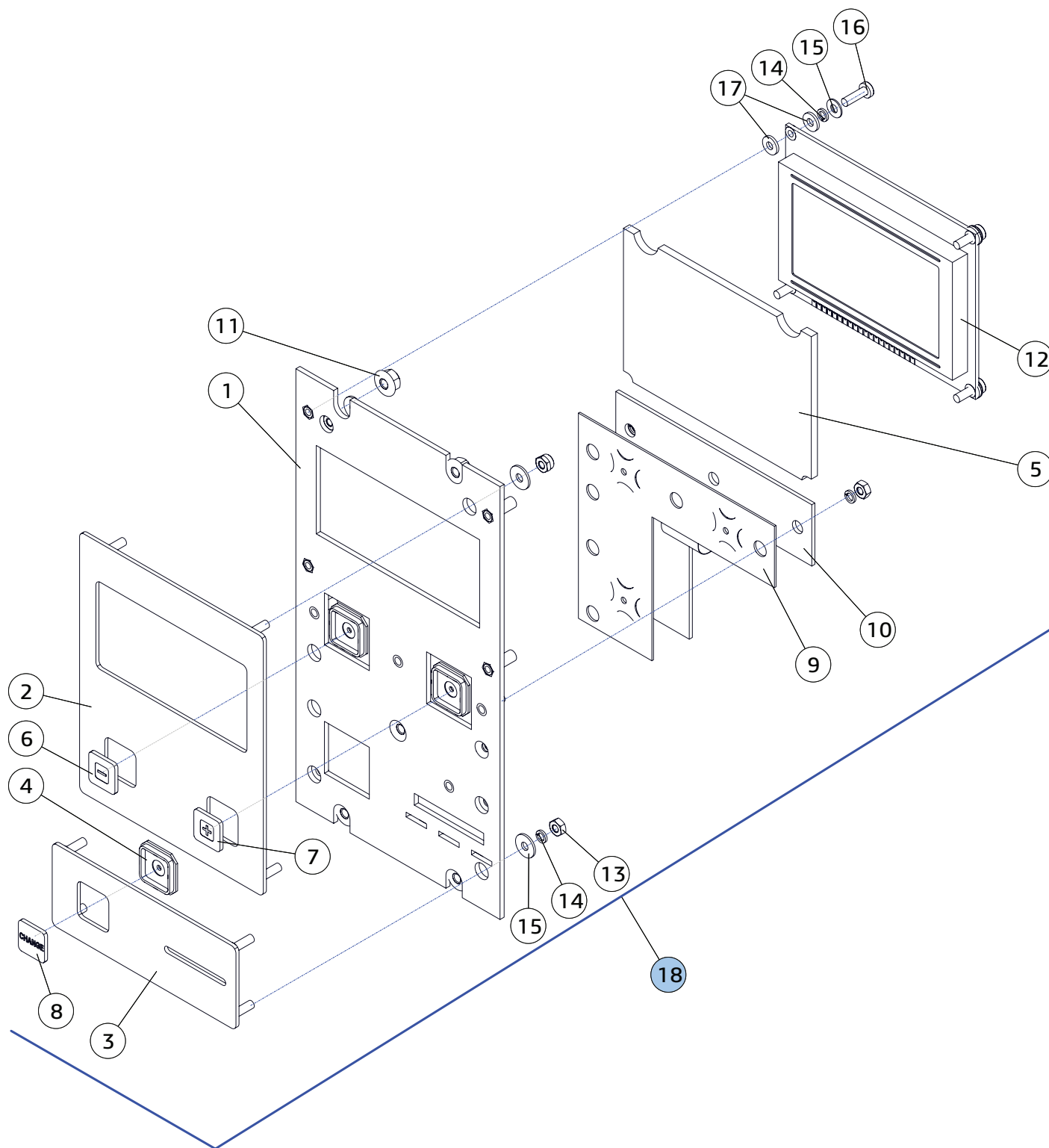
МОДУЛЬ ДИСПЛЕЙНЫЙ В СБОРЕ
DISPLAY MODULE ASSEMBLY
2.5-A

№	КОД CODE	RU-Наименование EN-Name	Примечание Note
1	U0000124709	Пластина в сборе Plate assembly	
2	U0000124671	Панель дисплея в сборе Display panel assembly	
3	U0000124672	Панель сдачи в сборе Change panel assembly	
4	U0000116638	Корпус кнопки Push-button body	
5	U0000121876	Стекло защитное Protective glass	
6	U0000125011	Кнопка "Сахар -" "Sugar -" push-button	
7	U0000125012	Кнопка "Сахар +" "Sugar +" push-button	
8	U0000124651	Кнопка "Сдача" "CHANGE" push-button	
9	U0000120656	Клавиатура плёночная_UN-03 Film keyboard_UN-03	
10	U0000124782	Пластина клавиатуры Keyboard plate	
11	U0000002615	Гайка М4 Nut M4	
12	U0000122708	Дисплей ЖК (графический) LCD display (graphics)	
13	U0000009262	Гайка М3 Nut M3	
14	U0000001561	Шайба А3.2 Washer A3.2	
15	U0000133311	Шайба А3.2 Washer A3.2	
16	U0000002282	Винт М3х10 Screw M3x10	
17	U0000136689	Шайба 3.6х7.9х0.8 Washer 3.6x7.9x0.8	
18	U0000124968	Модуль дисплейный в сборе Display module assembly	

МОДУЛЬ ДИСПЛЕЙНЫЙ В СБОРЕ
DISPLAY MODULE ASSEMBLY

2.5-B

кнопки на английском языке
buttons - Russian language



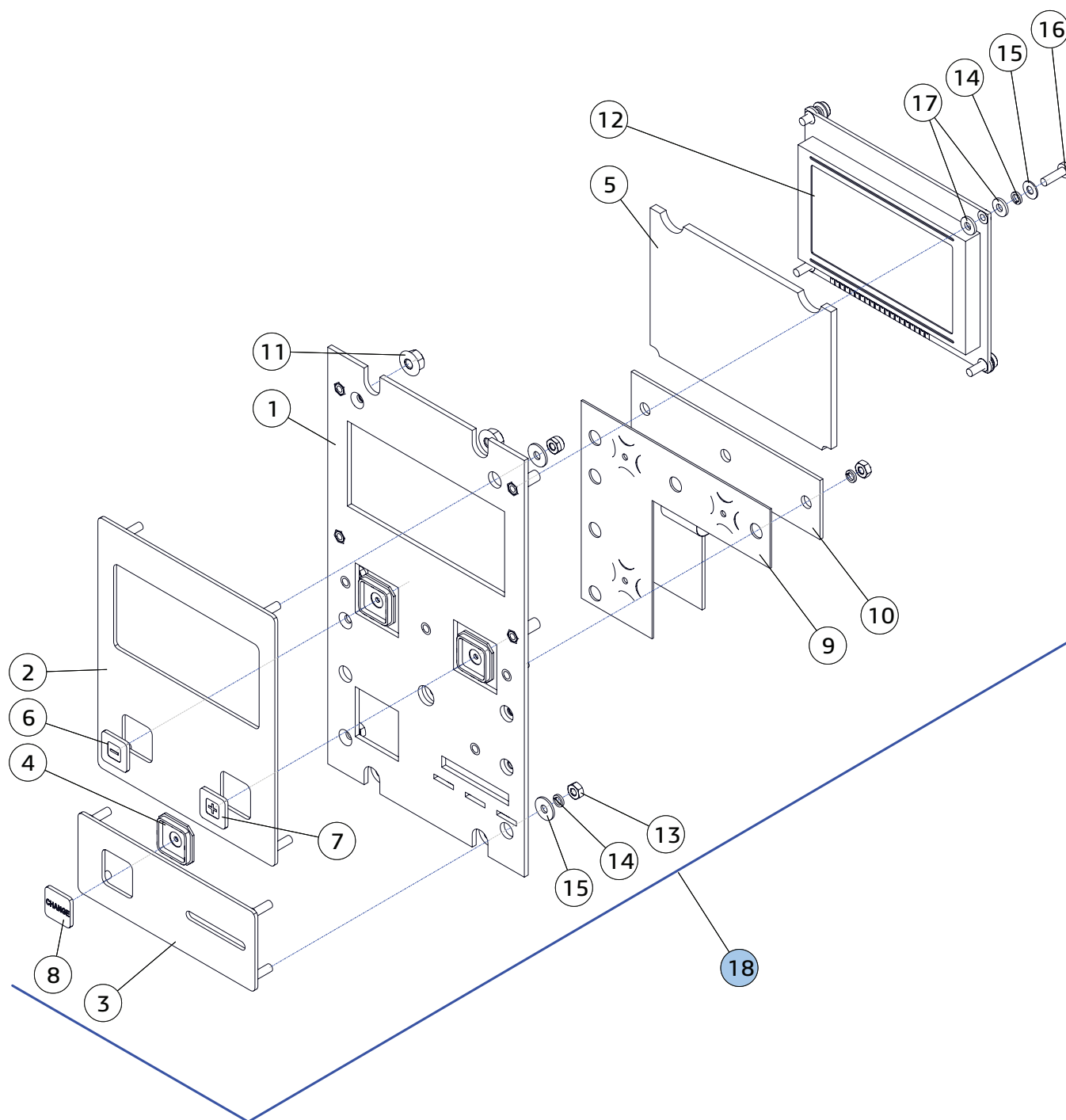
МОДУЛЬ ДИСПЛЕЙНЫЙ В СБОРЕ
DISPLAY MODULE ASSEMBLY
2.5-B

№	КОД CODE	RU-Наименование EN-Name	Примечание Note
1	U0000124709	Пластина в сборе Plate assembly	
2	U0000124671	Панель дисплея в сборе Display panel assembly	
3	U0000124672	Панель сдачи в сборе Change panel assembly	
4	U0000116638	Корпус кнопки Push-button body	
5	U0000121876	Стекло защитное Protective glass	
6	U0000125011	Кнопка "Сахар -" "Sugar -" push-button	
7	U0000125012	Кнопка "Сахар +" "Sugar +" push-button	
8	U0000138492	Кнопка "Сдача" "CHANGE" push-button	
9	U0000120656	Клавиатура плёночная_UN-03 Film keyboard_UN-03	
10	U0000124782	Пластина клавиатуры Keyboard plate	
11	U0000002615	Гайка М4 Nut M4	
12	U0000122708	Дисплей ЖК (графический) LCD display (graphics)	
13	U0000009262	Гайка М3 Nut M3	
14	U0000001561	Шайба А3.2 Washer A3.2	
15	U0000133311	Шайба А3.2 Washer A3.2	
16	U0000002282	Винт М3х10 Screw M3x10	
17	U0000136689	Шайба 3.6х7.9х0.8 Washer 3.6x7.9x0.8	
18	U0000138491	Модуль дисплейный в сборе Display module assembly	

МОДУЛЬ ДИСПЛЕЙНЫЙ В СБОРЕ - ДЛЯ АНГЛИИ
DISPLAY MODULE ASSEMBLY - FOR ENGLAND

2.5-C

кнопки на английском языке
buttons - Russian language

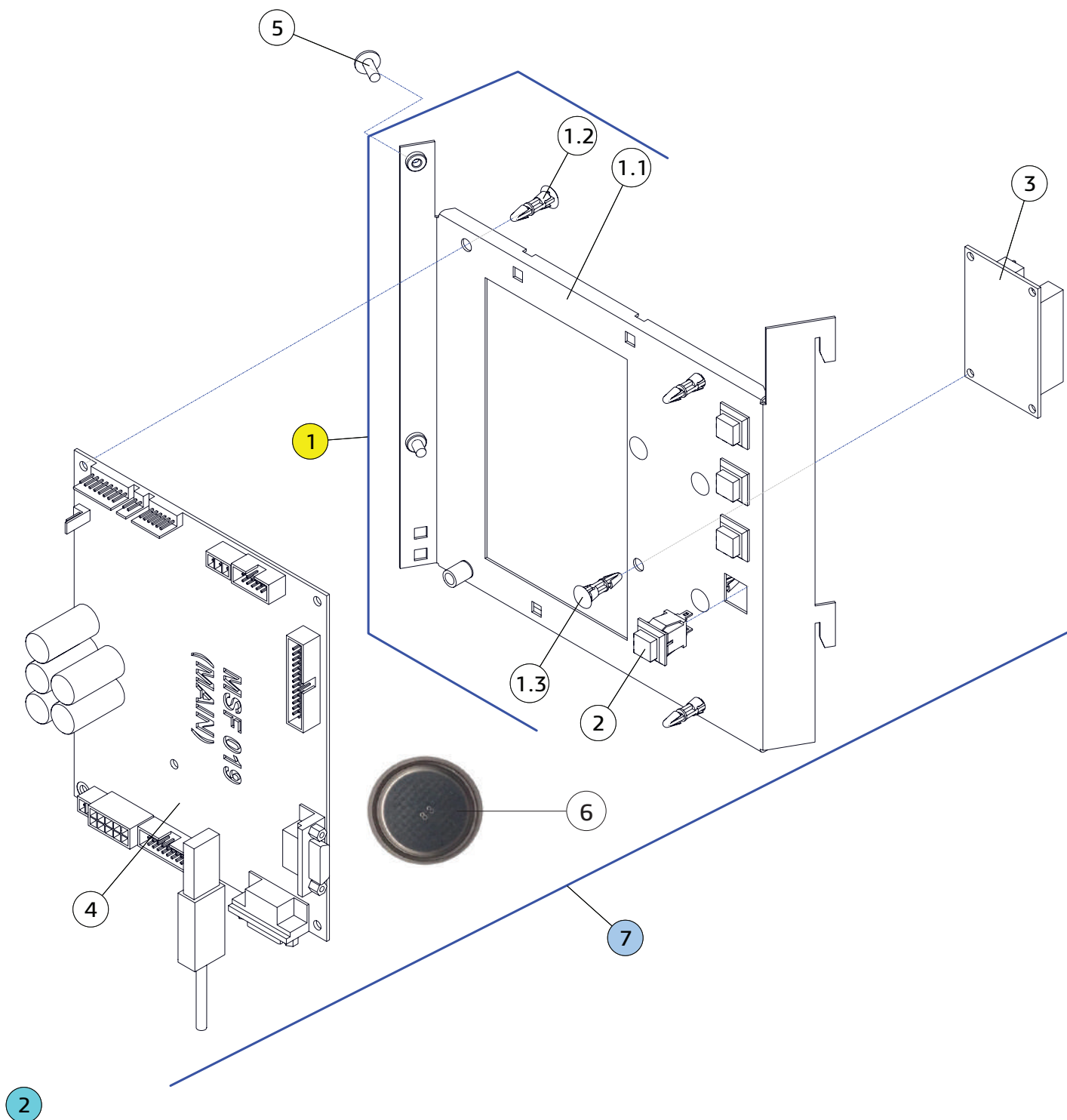


МОДУЛЬ ДИСПЛЕЙНЫЙ В СБОРЕ
DISPLAY MODULE ASSEMBLY
2.5-C

№	КОД CODE	RU-Наименование EN-Name	Примечание Note
1	U0000124709	Пластина в сборе Plate assembly	
2	U0000124671	Панель дисплея в сборе Display panel assembly	
3	U0000138511	Панель сдачи в сборе Change panel assembly	
4	U0000116638	Корпус кнопки Push-button body	
5	U0000121876	Стекло защитное Protective glass	
6	U0000125011	Кнопка "Сахар -" "Sugar -" push-button	
7	U0000125012	Кнопка "Сахар +" "Sugar +" push-button	
8	U0000138492	Кнопка "Сдача" "CHANGE" push-button	
9	U0000120656	Клавиатура плёночная_UN-03 Film keyboard_UN-03	
10	U0000124782	Пластина клавиатуры Keyboard plate	
11	U0000002615	Гайка М4 Nut M4	
12	U0000122708	Дисплей ЖК (графический) LCD display (graphics)	
13	U0000009262	Гайка М3 Nut M3	
14	U0000001561	Шайба А3.2 Washer A3.2	
15	U0000133311	Шайба А3.2 Washer A3.2	
16	U0000002282	Винт М3х10 Screw M3x10	
17	U0000136689	Шайба 3.6х7.9х0.8 Washer 3.6x7.9x0.8	
18	U0000142574	Модуль дисплейный в сборе Display module assembly	

**КОМПЛЕКТ СИСТЕМНОЙ ПЛАТЫ
MAIN BOARD**

2.6



КОМПЛЕКТ СИСТЕМНОЙ ПЛАТЫ MAIN BOARD

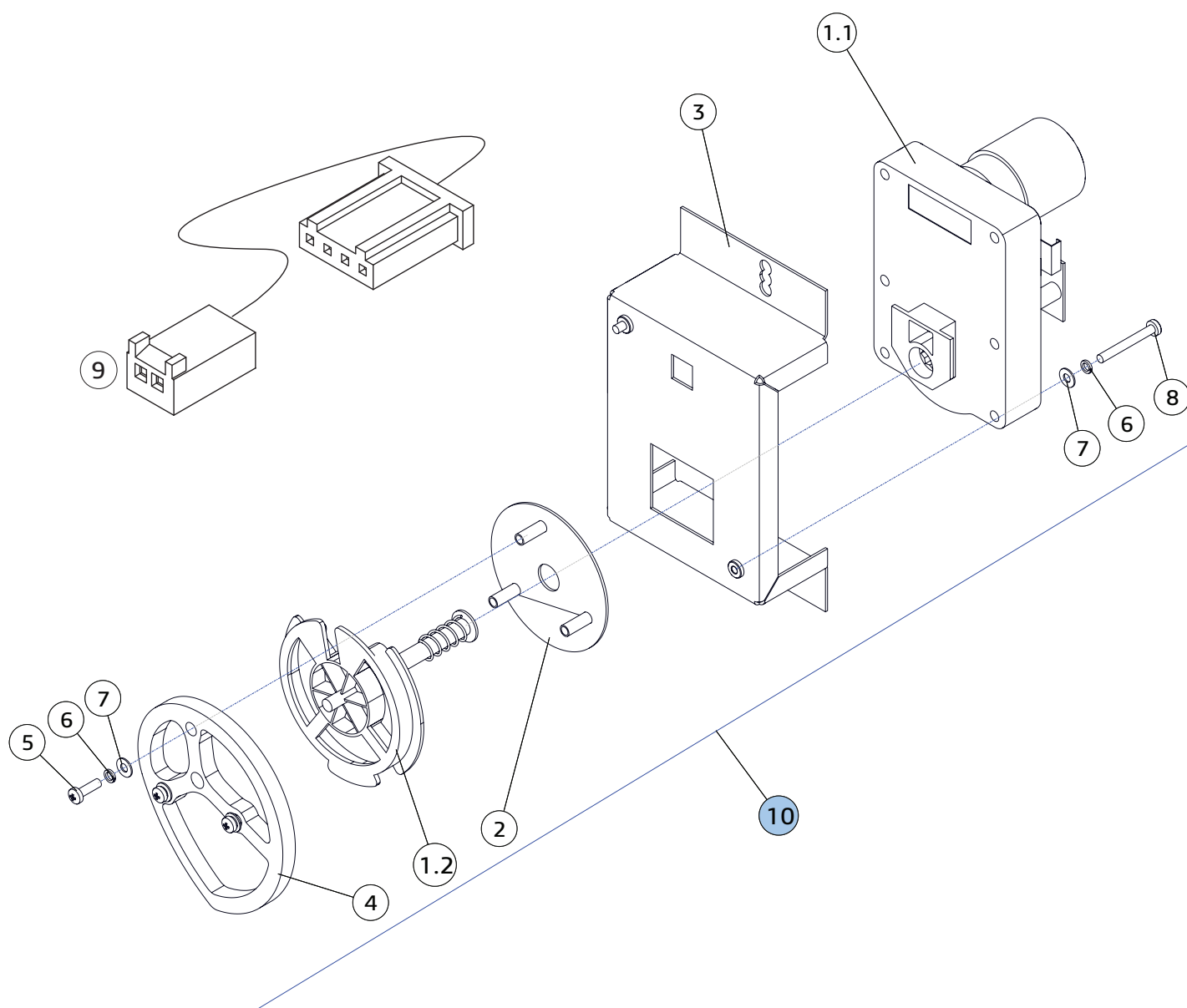
2.6

№	КОД CODE	RU-Наименование EN-Name	Примечание Note
1	U0000142216	Кронштейн системной платы с держателями Bracket, main board	
1.1	U0000138235	Кронштейн системной платы в сборе Bracket, main board	
1.2	U0000136468	Держатель межплатный Holder, board	системная плата Main board
1.3	U0000119159	Держатель межплатный Holder, board	плата 051 board 051
2	U0000119123	Кнопка Button	
3	U0000122710	Плата индикатора переходная 051 Board 051	
4	U0000121608	Плата 019-02 Main Board 019-02	
5	U0000113212	Винт M4x10 Screw M4x10	
6	U0000119404	Аккумулятор Accumulator	
7	U0000138222	Комплект системной платы Main board	

КОМПЛЕКТ МОТОРА ВЫДАЧИ СДАЧИ
CHANGE MOTOR

2.7

опция
option

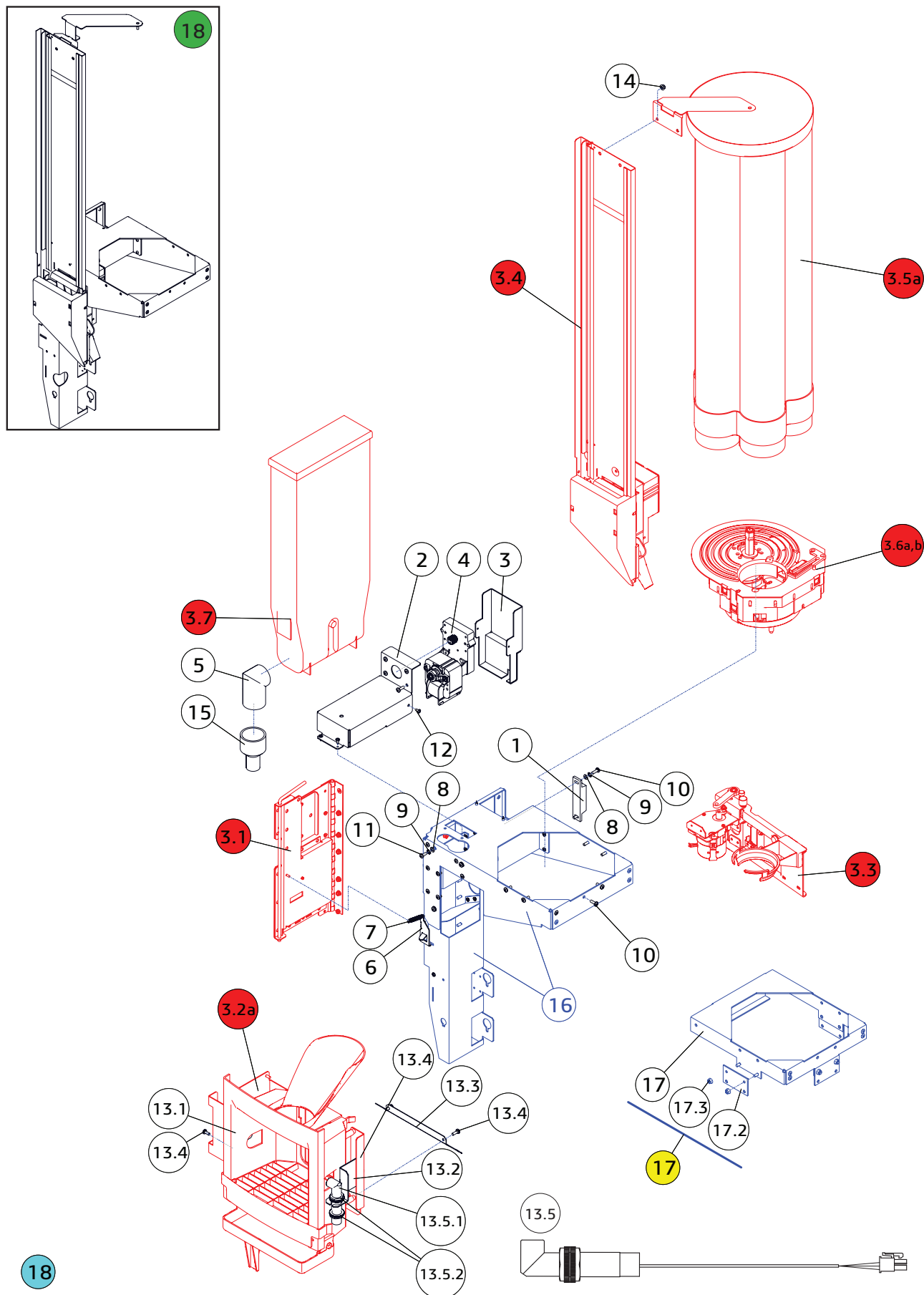


КОМПЛЕКТ МОТОРА ВЫДАЧИ СДАЧИ
CHANGE MOTOR
2.7

№	КОД CODE	RU-Наименование EN-Name	Примечание Note
1	U0000120612	Мотор-редуктор одинарный Gear motor 24VDC	
1.1	---	Мотор Motor_ 24VDC	
1.2	---	Держатель пружины Spring retainer	
2	U0000123426	Подкладка в сборе Lining assembly	
3	U0000137985	Кронштейн сдачи в сборе Change bracket assembly	
4	U0000124970	Эксцентрик Eccentric	
5	U0000002282	Винт М3х10 Screw M3x10	
6	U0000001561	Шайба А3.1 Washer A3.1	
7	U0000002117	Шайба А3.2 Washer A3.2	
8	U0000003395	Винт М3х25 Screw M3x25	
9	U0000122714	Жгут двигателя Harness, change motor	
10	U0000125062	Комплект мотора выдачи сдачи Change motor	

МОДУЛЬ ВЫДАЧИ
DISPENSER COMPONENTS

3



МОДУЛЬ ВЫДАЧИ
DISPENSER COMPONENTS
3

№	КОД CODE	RU-Наименование EN-Name	Примечание Note
1	U0000119219	Магнит большой Magnet	
2	U0000124796	Кожух верхний Top housing	
3	U0000124797	Кожух задний Back housing	
4	U0000119026	Моторедуктор выдачи сахара Geared motor	
5	U0000119760	Патрубок контейнера сахара Nozzle sugar container	
6	U0000124700	Защёлка Latch	
7	U0000115805	Пружина Spring	
8	U0000002116	Шайба А4.3 Washer A4.3	
9	U0000001593	Шайба А4 Washer A4	
10	U0000002458	Винт М4х12 Screw M4x12	
11	U0000002457	Винт М4х10 Screw M4x10	
12	U0000010670	Винт М3.5х9.5-С Screw M3.5x9.5-C	
13	U0000150004	Комплект датчика стакана Cup presence sensor	опция option
13.1	U0000137176	Отражатель в сборе Reflector, cup presence sensor	
13.2	U0000137193	Кронштейн датчика в сборе Bracket, cup presence sensor	
13.3	U0000137177	Козырёк защитный Bracket	
13.4	U0000002458	Винт М4х12 Screw M4x12	
13.5	U0000145591	Жгут фотоэлемента Harness	
13.5.1	U0000144359	Фотодатчик Sensor, cup presence	
13.5.2	U0000136348	Гайка фотодатчика Nut	
14	U0000002615	Гайка М4 Nut M4	
15	U0000119034	Воронка сахара Funnel	



МОДУЛЬ ВЫДАЧИ **DISPENSER COMPONENTS**

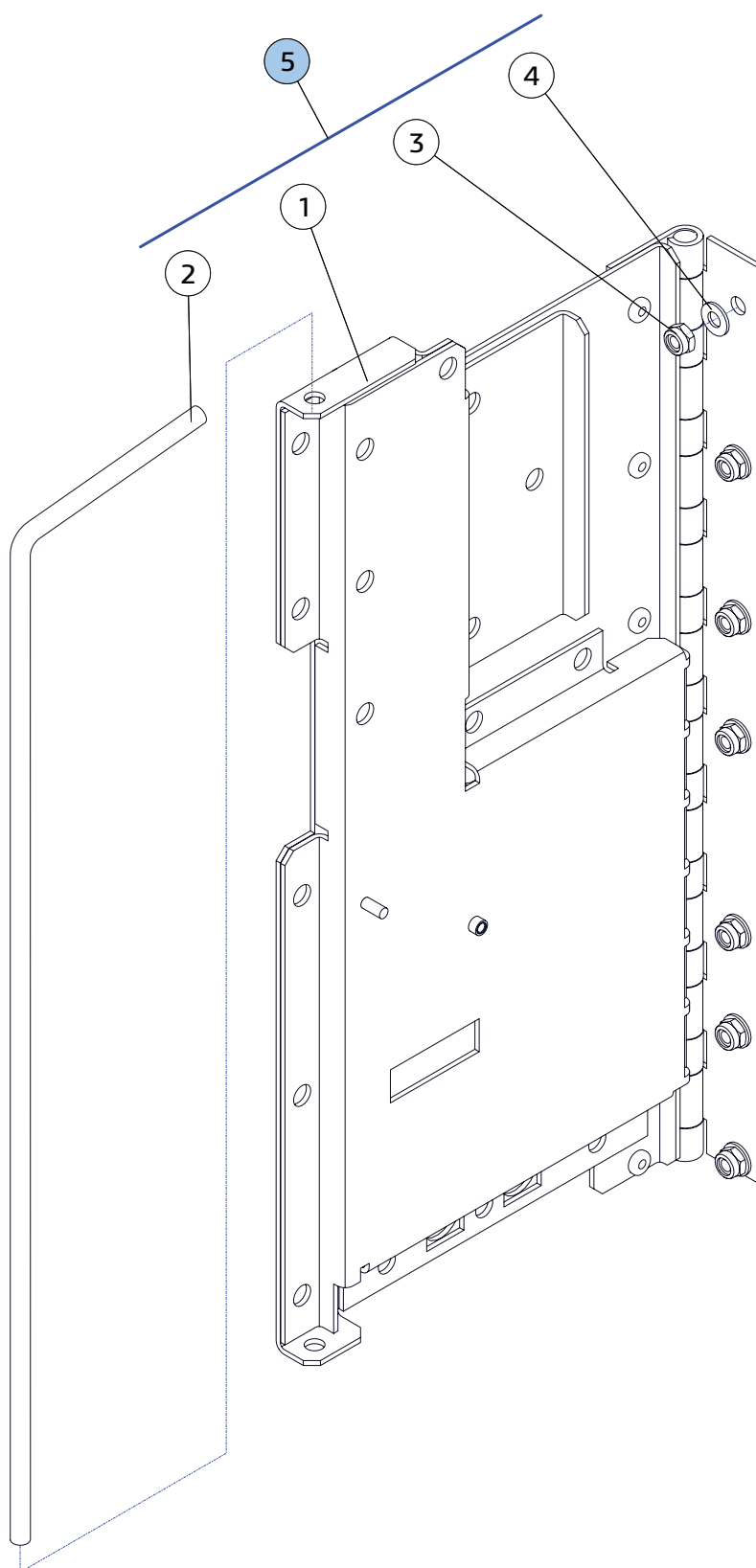
3

№	КОД CODE	RU-Наименование EN-Name	Примечание Note
16	U0000145046	Кронштейн в сборе Bracket assembly	клёпка
17	U0000135680	Кронштейн в сборе Bracket assembly	под высокий стакан (73мм) for hight glass
17. 1	U0000142637	Кронштейн Bracket	под высокий стакан (73мм) for hight glass
17. 2	U0000137522	Пластина Plate	под высокий стакан (73мм) for hight glass
17. 3	U0000002615	Гайка М4 Nut M4	под высокий стакан (73мм) for hight glass
18	U0000137101	Комплект для модернизации модуля размешивателей для замены на старых автоматах Kit, modernization stirrer module for replacement dispenser stirrers & sugar on old machines	



КОМПЛЕКТ ПЕТЛИ МОДУЛЯ ВЫДАЧИ
BRACKET CUP DISPENSER

3.1

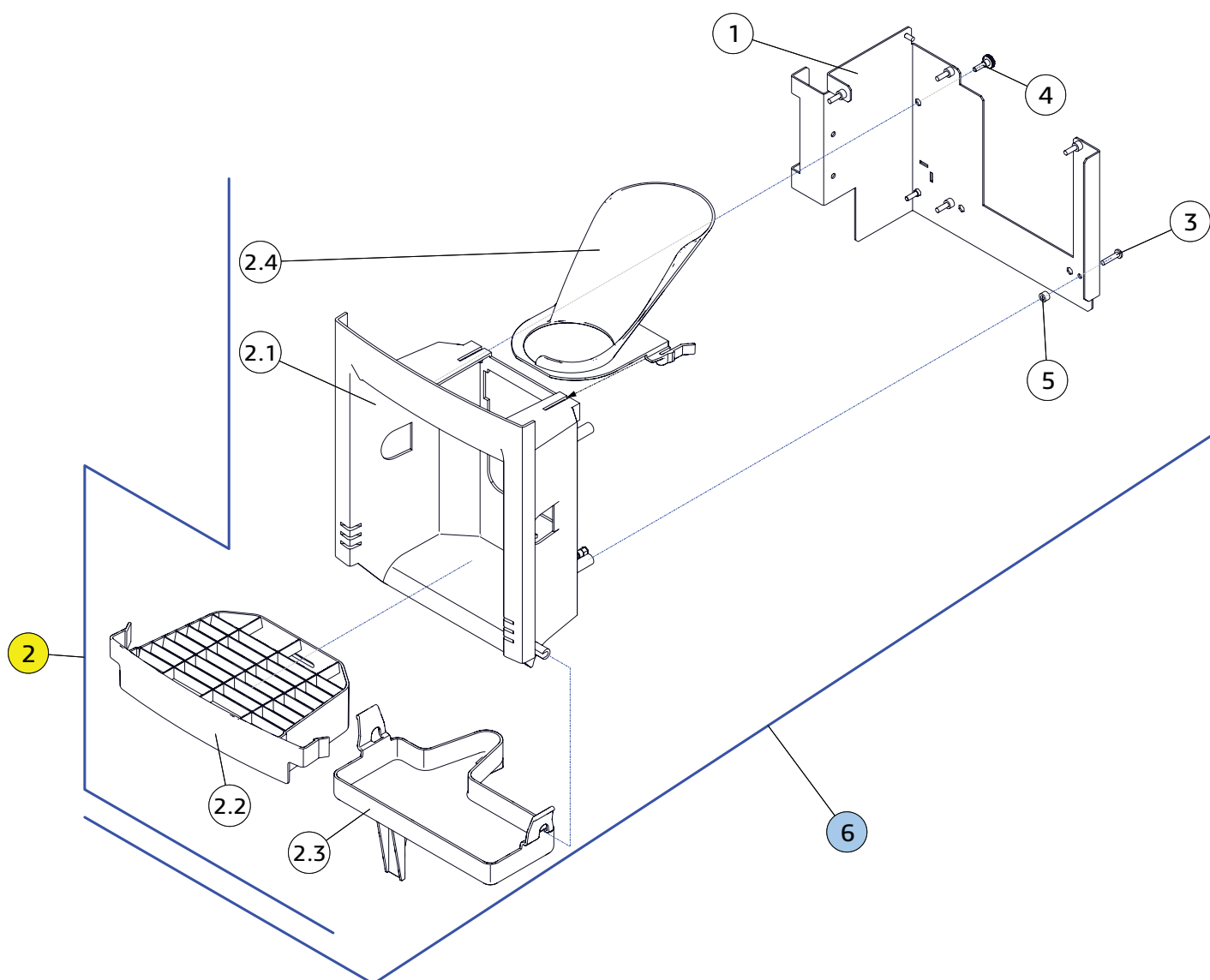



КОМПЛЕКТ ПЕТЛИ МОДУЛЯ ВЫДАЧИ
BRACKET CUP DISPENSER
3.1

№	КОД CODE	RU-Наименование EN-Name	Примечание Note
1	U0000137194	Петля модуля выдачи Hinge, cup dispenser	
2	U0000119220	Ось петли Axis	
3	U0000002618	Гайка М4 Nut M4	
4	U0000002116	Шайба А4.3 Washer A4.3	
5	U0000137175	Комплект петли модуля выдачи Bracket cup dispenser	

**КОМПЛЕКТ ЛОТКА ВЫДАЧИ
DELIVERY TRAY COMPONENTS**

3.2

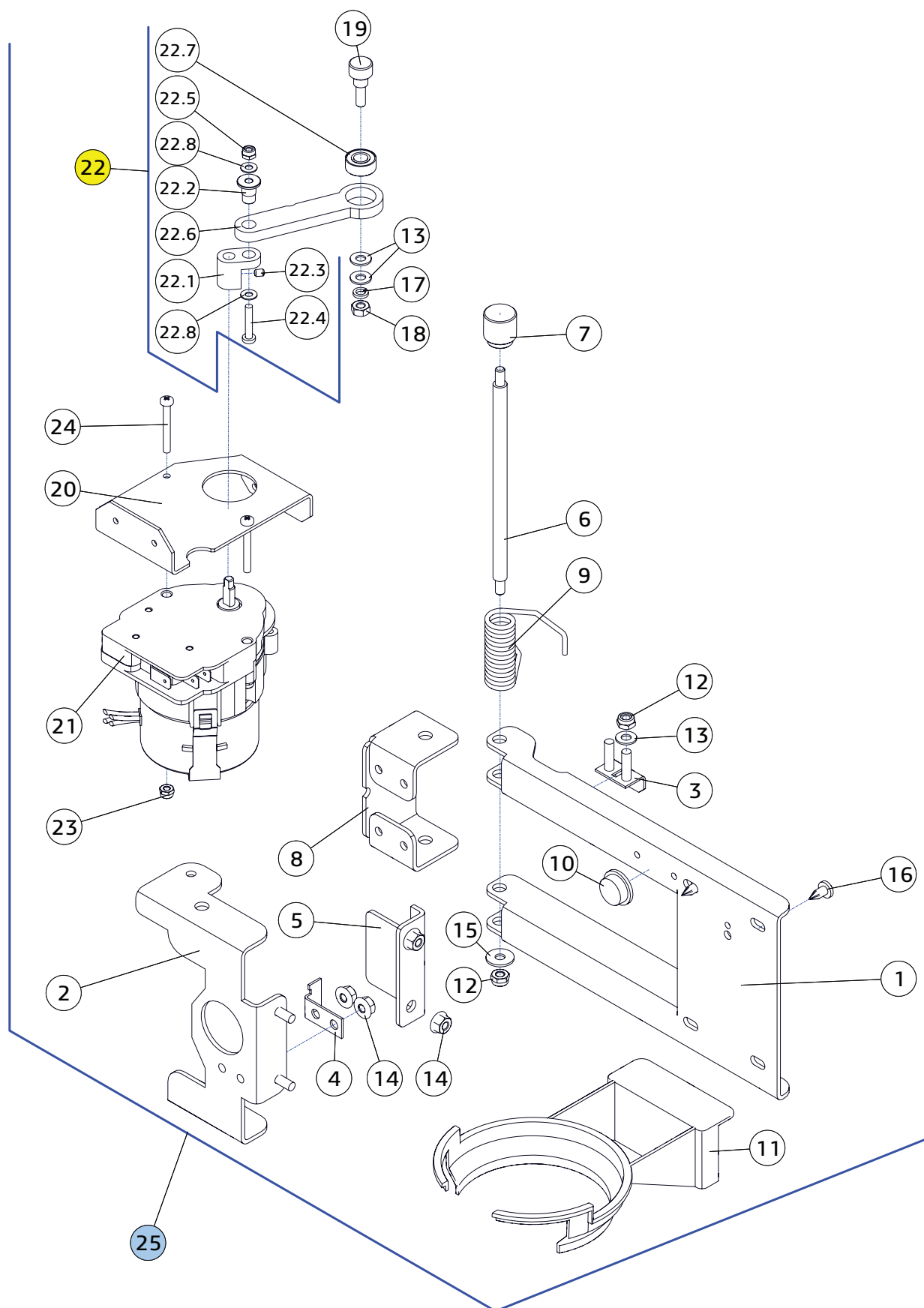


КОМПЛЕКТ ЛОТКА ВЫДАЧИ
DELIVERY TRAY COMPONENTS
3.2

№	КОД CODE	RU-Наименование EN-Name	Примечание Note
1	U0000137503	Кронштейн в сборе Bracket assembly	
2	U0000137508	Лоток выдачи Delivery tray	
2.1	U0000119756	Ниша окна выдачи Delivery window niche	
2.2	U0000119131	Решётка Grating	
2.3	U0000119129	Поддон Pan	
2.4	U0000119140	Жёлоб Cup chute	
3	U0000116577	Винт M4.2x19-F Screw M4.2x19-F	
4	U0000122100	Винт M4x12 Screw M4x12	
5	U0000115271	Втулка Bushing	
6	U0000137501	Комплект лотка выдачи Delivery tray components	

КОМПЛЕКТ ПРУЖИННОЙ РУКИ
ARM, CUP HOLDER

3.3



КОМПЛЕКТ ПРУЖИННОЙ РУКИ
ARM, CUP HOLDER
3.3

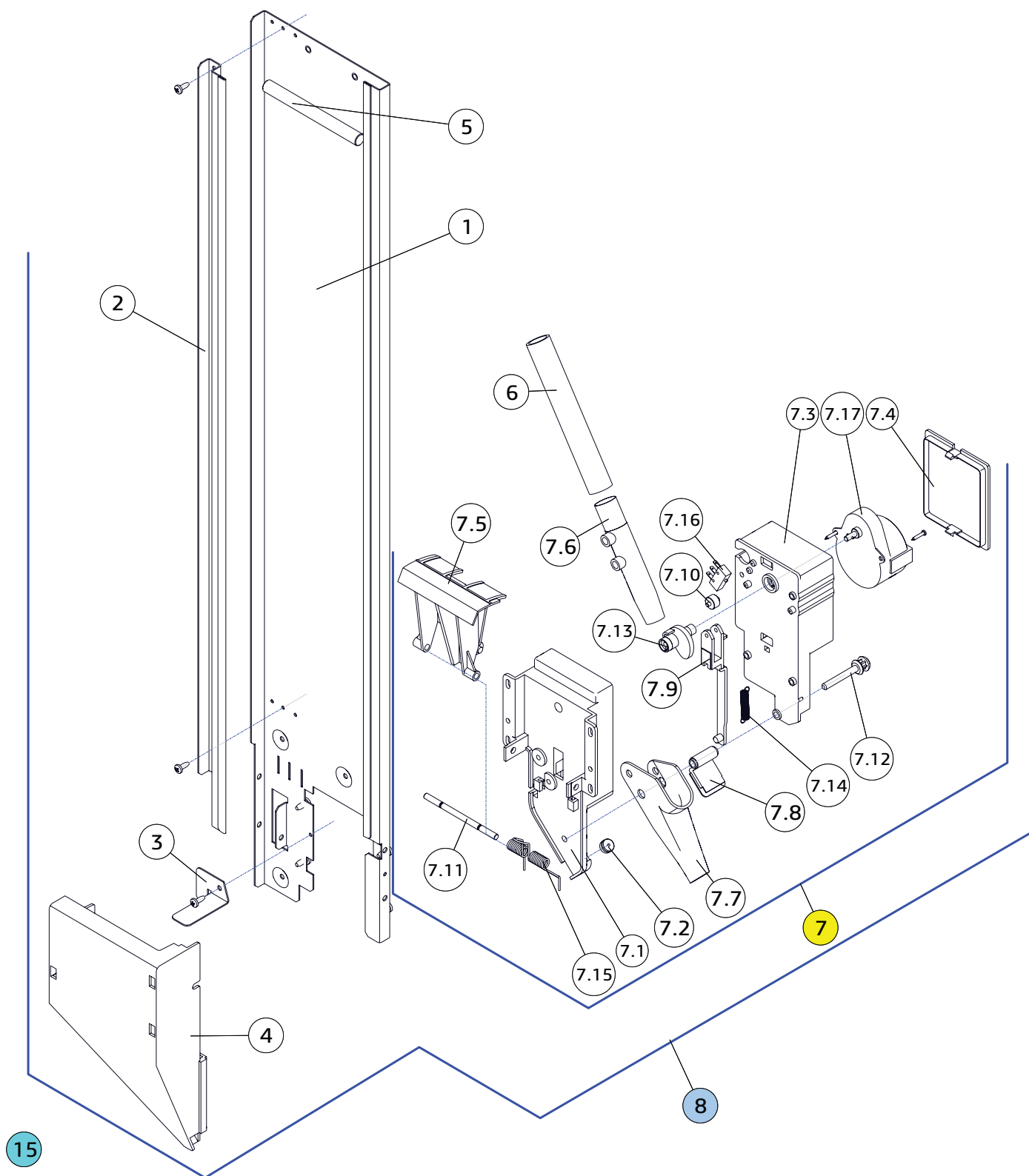
№	КОД CODE	RU-Наименование EN-Name	Примечание Note
1	U0000137179	Кронштейн держателя стакана Cup holder bracket	
2	U0000137180	Кронштейн пружины в сборе Spring bracket	
3	U0000137181	Зацеп пружины верхний Top hitch	
4	U0000137182	Зацеп пружины нижний Lower hitch	
5	U0000137183	Крышка пружинного механизма Cover	
6	U0000134975	Ось Axis, cup holder	
7	U0000119044	Головка оси Axis heading	
8	U0000137184	Опорный кронштейн Bracket	
9	U0000126690	Пружина Spring	
10	U0000011027	Площадка Damper	
11	U0000119759	Фиксатор стакана с вырезом Cup holder	
12	U0000002618	Гайка М4 Nut M4	
13	U0000002116	Шайба А4.3 Washer A4.3	
14	U0000001939	Гайка М4 Nut M4	
15	U0000003804	Шайба А4.3 Washer A4.3	
16	U0000112638	Винт М3.9х9.5-F Screw M3.5x9.5-F	нержавейка
17	U0000001629	Шайба А4.1 Washer A4.1	
18	U0000001939	Гайка М4 Nut M4	
19	U0000119284	Винт Screw	
20	U0000136518	Кронштейн Bracket	
21	U0000119027	Моторедуктор Gear motor	

КОМПЛЕКТ ПРУЖИННОЙ РУКИ
ARM, CUP HOLDER
3.3

№	КОД CODE	RU-Наименование EN-Name	Примечание Note
22	U0000137196	Привод руки в сборе Arm actuator	
22.1	U0000137056	Эксцентрик привода Eccentric	
22.2	U0000137057	Втулка эксцентрика Eccentric bushing	
22.3	U0000137067	Винт М3х6 Screw M3x6	
22.4	U0000002456	Винт М3х16 Screw M3x16	
22.5	U0000009262	Гайка М3 Nut M3	
22.6	U0000137055	Тяга эксцентрика Eccentric rod	
22.7	U0000126314	Подшипник Bearing	
22.8	U0000002117	Шайба А3.2 Washer A3.2	
23	U0000009262	Гайка М3 Nut M3	
24	U0000003395	Винт М3х25 Screw M3x25	
25	U0000137178	Комплект пружинной руки Arm, cup holder	

**КОМПЛЕКТ ВЫДАЧИ ЛОЖЕК
DISPENSER STIRRERS & SUGAR**

3.4



КОМПЛЕКТ ВЫДАЧИ ЛОЖЕК
DISPENSER STIRRERS & SUGAR
3.4

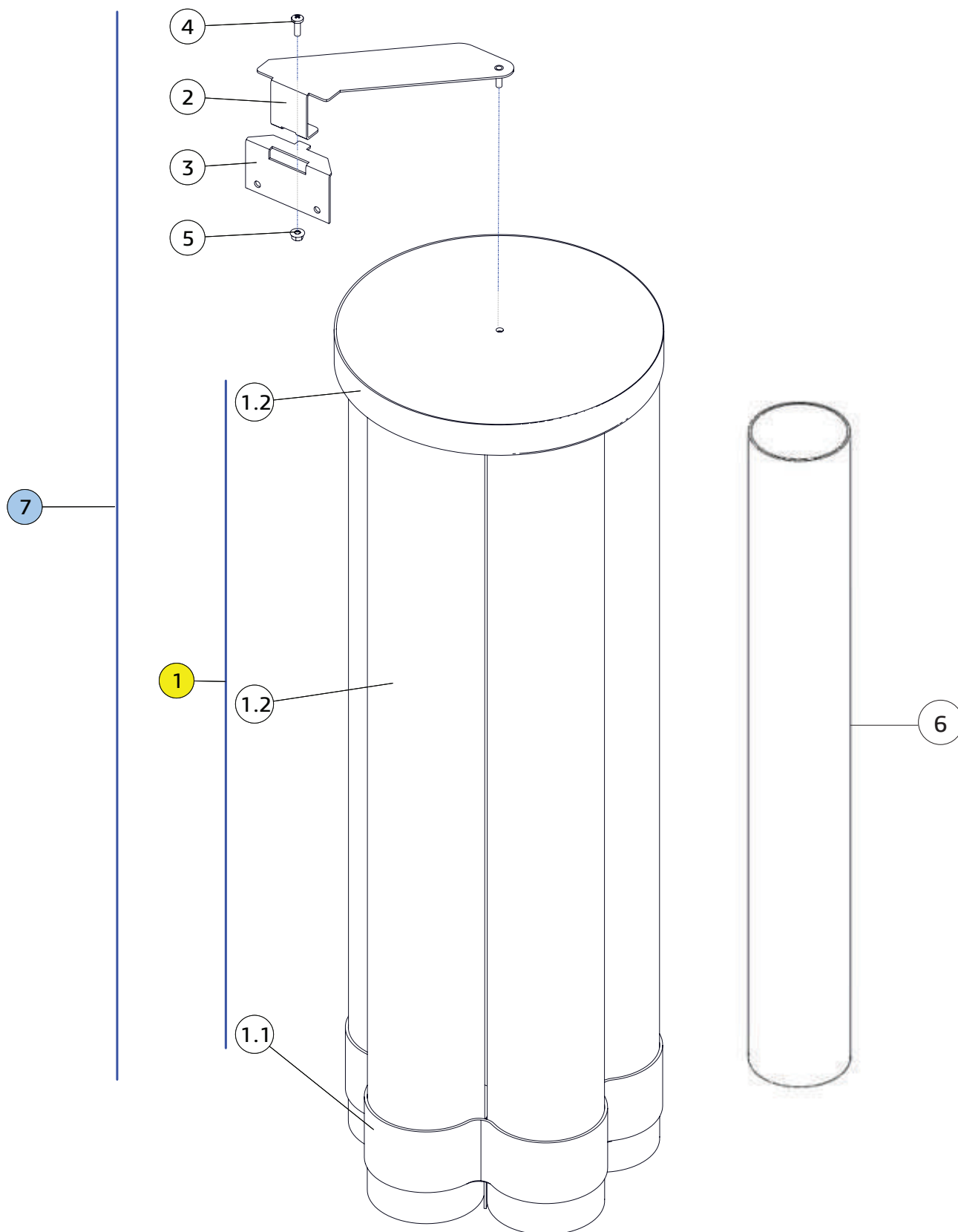
№	КОД CODE	RU-Наименование EN-Name	Примечание Note
1	U0000125208	Панель в сборе Panel assembly	
2	U0000127979	Направляющая Guide, dispenser stirrer	
3	U0000129317	Уголок Angle element	
4	U0000122289	Направляющая Guide, dispenser stirrer	
5	U0000119143	Грузик Press, dispenser stirrer	
6	U0000122765	Трубка силиконовая Pipe, silicone	
7	U0000132486	Механизм выдачи ложек Mechanism, dispenser stirrer	
7.1	U0000122287	Корпус Body	
7.2	U0000125284	Отбойник Pass-wire	
7.3	U0000122282	Поддержка мотора Support	
7.4	U0000122280	Крышка Cover	
7.5	U0000122288	Толкатель Lever	
7.6	U0000122285	Трубка сахара Sugar pipe	
7.7	U0000122292	Сопло Sugar nozzle	
7.8	U0000122286	Стенка сопла Nozzle panel	
7.9	U0000122284	Стержень Rod	
7.10	U0000122293	Ролик Roller	
7.11	U0000122290	Ось Axis	
7.12	U0000122281	Ось сопла Nozzle pole	
7.13	U0000122283	Эксцентрик Eccentric	
7.14	U0000122390	Пружина Spring	
7.15	U0000122291	Пружина Spring	


КОМПЛЕКТ ВЫДАЧИ ЛОЖЕК
DISPENSER STIRRER & SUGAR
3.4

№	КОД CODE	RU-Наименование EN-Name	Примечание Note
7.16	U0000122279	Микропереключатель Microswitch	
7.17	U0000136260	Мотор-редуктор Motor	
8	U0000125000	Комплект выдачи ложек Dispenser stirrer & sugar	

**КОМПЛЕКТ СТАКАННОГО БЛОКА
CUPS-CONTAINER**

3.5



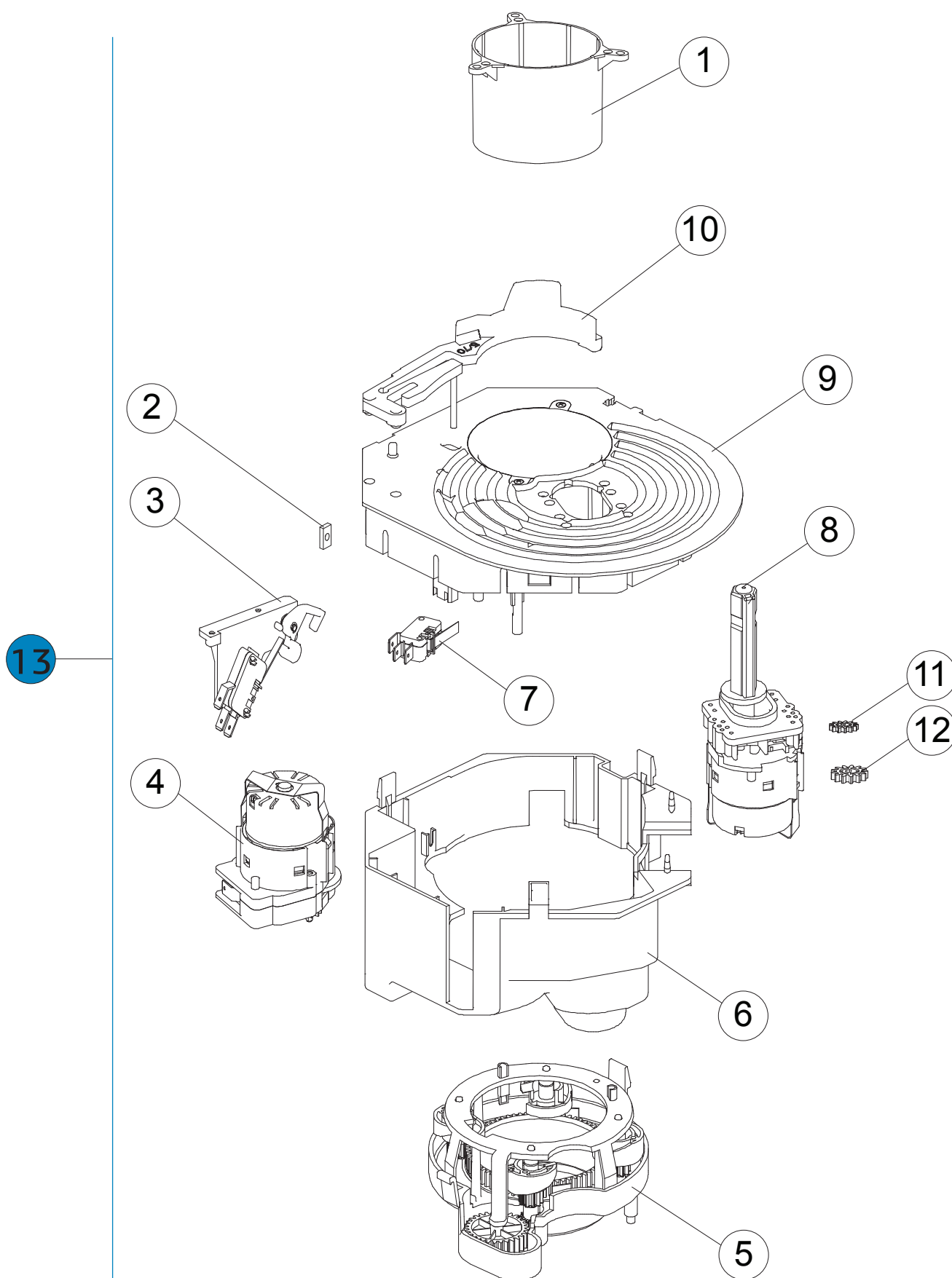
КОМПЛЕКТ СТАКАННОГО БЛОКА
CUPS-CONTAINER
3.5

№	КОД CODE	RU-Наименование EN-Name	Примечание Note
1	U0000119035	Тубы стаканов Cups tubes	
1.1	U0000134085	Основание туб стаканов Container base	
1.2	U0000134084	Тубы стаканов_5 шт. Cups tube_5 pc.	
1.3	U0000123761	Крышка туб стаканов Cup container cover	без отверстия without hole
	U0000133961	Крышка туб стаканов Cup container cover	с отверстием with hole
2	U0000125207	Держатель в сборе Holder assembly	
3	U0000125206	Кронштейн Bracket	
4	U0000002458	Винт M4x12 Screw M4x12	
5	U0000002615	Гайка M4 Nut M4	
6	U0000138481	Туба доработанная Tube	высокий стакан (73 мм) hight glass (73 mm)
7	U0000133619	Комплект стаканного блока Cups-container	

МЕХАНИЗМ ВЫДАЧИ СТАКАНОВ
MECHANISM, CUP DISPENSER

3.6-A

стандартный стакан
standard glass



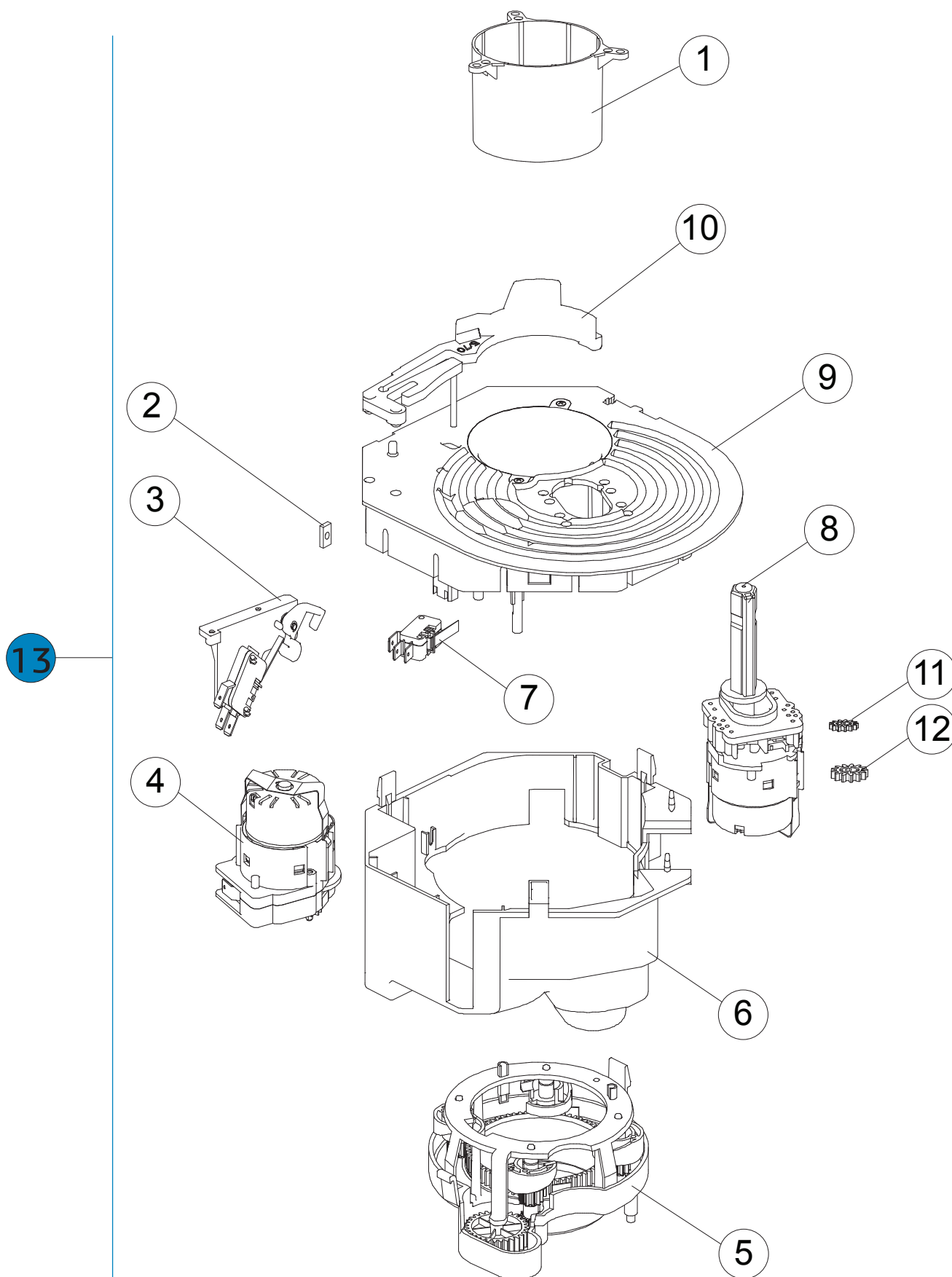
МЕХАНИЗМ ВЫДАЧИ СТАКАНОВ
MECHANISM, CUP DISPENSER
3.6-A

№	КОД CODE	RU-Наименование EN-Name	Примечание Note
1	U0000121530	Вставка механизма выдачи стаканов Cup guide	
2	U0000134086	Гайка М4 Fixing nut M4_zinc plated	
3	U0000124572	Микропереключатель наличия стаканов Microswitch support assembly	
4	U0000124480	Моторедуктор выдачи стаканов Gear motor_230V AC	
5	U0000127438	Модуль выдачи стакана с 5 роликами Cup dispensing unit with 5 rollers	
6	U0000145640	Крышка механизма выдачи стаканов Cup mechanism, cover	
7	U0000125292	Микропереключатель положения тубы Turret positioning microswitch	
8	U0000124663	Моторедуктор поворота туб Turret drive gear motor assembly	
9	U0000134088	Корпус механизма выдачи стаканов Upper body	
10	U0000122085	Фиксатор туб механизма выдачи стаканов Turret positioning lever	
11	U0000122347	Шестерёнка редуктора поворота туб Gear	
12	U0000124571	Шестерёнка редуктора поворота туб Gear	
13	U0000119025	Механизм выдачи стаканов Mechanism, cup dispenser	

МЕХАНИЗМ ВЫДАЧИ СТАКАНОВ
MECHANISM, CUP DISPENSER

3.6-B

ВЫСОКИЙ СТАКАН (73 мм)
hight glass (73 mm)



МЕХАНИЗМ ВЫДАЧИ СТАКАНОВ
MECHANISM, CUP DISPENSER
3.6-B

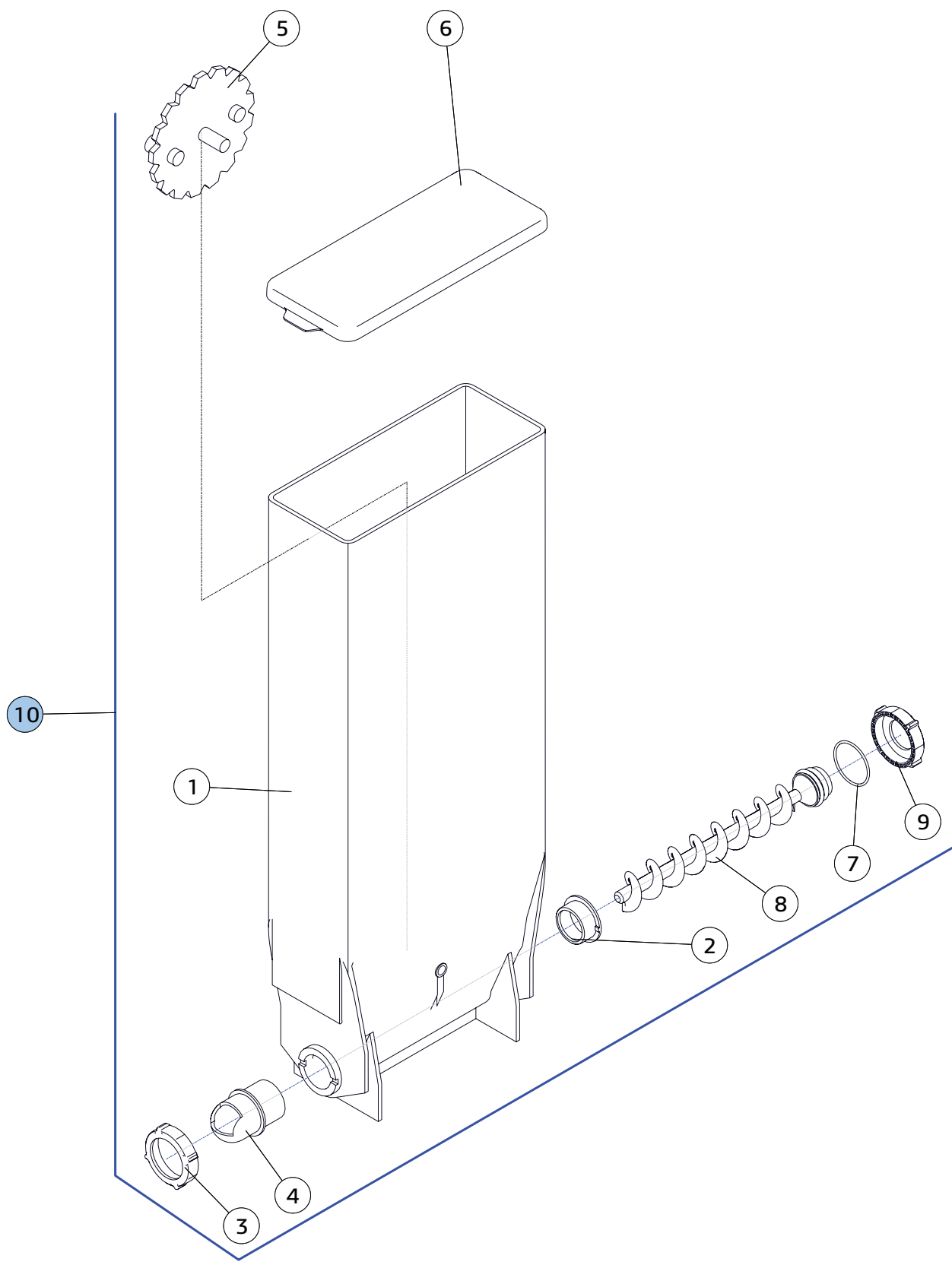
№	КОД CODE	RU-Наименование EN-Name	Примечание Note
1	U0000137420	Вставка механизма выдачи стаканов Cup guide	высокий стакан (73 мм) hight glass (73 mm)
2	U0000134086	Гайка М4 Fixing nut M4_zinc plated	
3	U0000124572	Микропереключатель наличия стаканов Microswitch support assembly	
4	U0000124480	Моторедуктор выдачи стаканов Gear motor_230V AC	
5	U0000128595	Модуль выдачи стакана с 5 роликами Cup dispensing unit with 5 rollers	высокий стакан (73 мм) hight glass (73 mm)
6	U0000145640	Крышка механизма выдачи стаканов Cup mechanism, cover	
7	U0000125292	Микропереключатель положения тубы Turret positioning microswitch	
8	U0000124663	Моторедуктор поворота туб Turret drive gear motor assembly	
9	U0000134088	Корпус механизма выдачи стаканов Upper body	
10	U0000122085	Фиксатор туб механизма выдачи стаканов Turret positioning lever	
11	U0000122347	Шестерёнка редуктора поворота туб Gear	
12	U0000124571	Шестерёнка редуктора поворота туб Gear	
13	U0000137472	Механизм выдачи стаканов Mechanism, cup dispenser	



**КОНТЕЙНЕР САХАРА
SUGAR CONTAINER**

3.7

**237 серия
237 series**



КОНТЕЙНЕР САХАРА **SUGAR CONTAINER**

3.7

№	КОД CODE	RU-Наименование EN-Name	Примечание Note
1	U0000134061	Корпус контейнера Container body	
2	U0000134063	Задний фланец Rear flange	
3	U0000134065	Переднее зажимное кольцо Front flange lock nut	
4	U0000141796	Передний фланец Front flange	
5	U0000136498	Перемешивающая шестерёнка Wheel	
6	U0000144015	Крышка контейнера Container cover	
7	U0000121972	О-образное кольцо уплотнительное Gasket O-ring	
8	U0000141797	Пластиковый шнек Plastic auger	
9	U0000124469	Заднее зажимное кольцо Rear flange lock nut	
10	U0000119031	Контейнер сахара Sugar container	

4



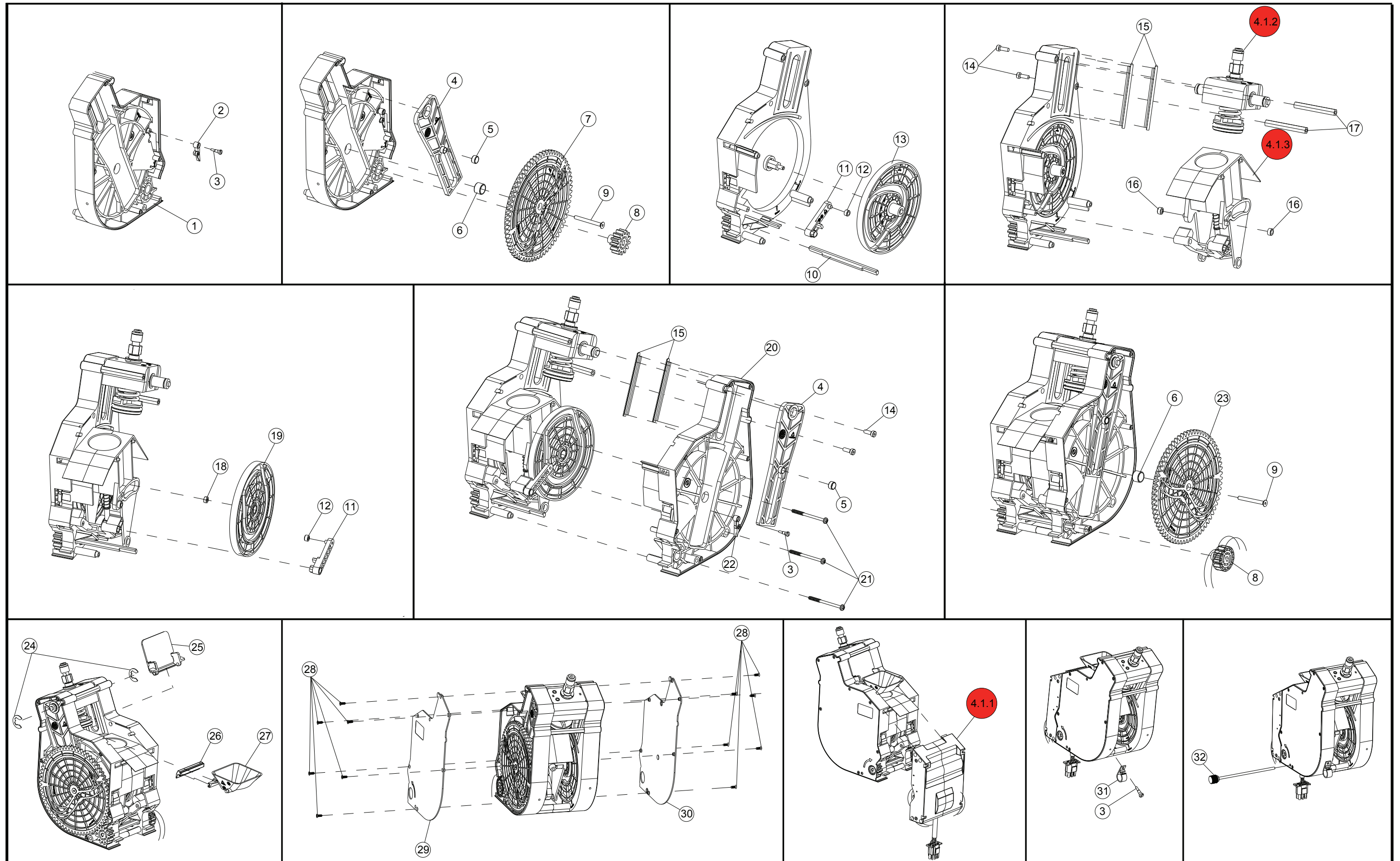


ПОДДЕРЖКА В СБОРЕ

BACKING ASSEMBLY

4

№	КОД CODE	RU-Наименование EN-Name	Примечание Note
1	U0000132706	Кронштейн поддержки в сборе Backing bracket assembly	
2	U0000124718	Стенка правая Right panel	
3	U0000124719	Стенка левая Left panel	
4	U0000132704	Крышка в сборе Cover assembly	
5	U0000002757	Винт M4x16 Screw M4x16	
6	U0000119138	Ножки для кофемолки Legs, coffee grinder	
7	U0000001979	Винт M3x6 Screw M3x6	
8	U0000113212	Винт M4x10 Screw M4x10	
9	U0000124737	Прижим Clamp	
10	U0000123673	Пластина блокировочная в сборе Blocking plate assembly	



ГРУППА ЭСПРЕССО
COFFEE GROUP
4.1

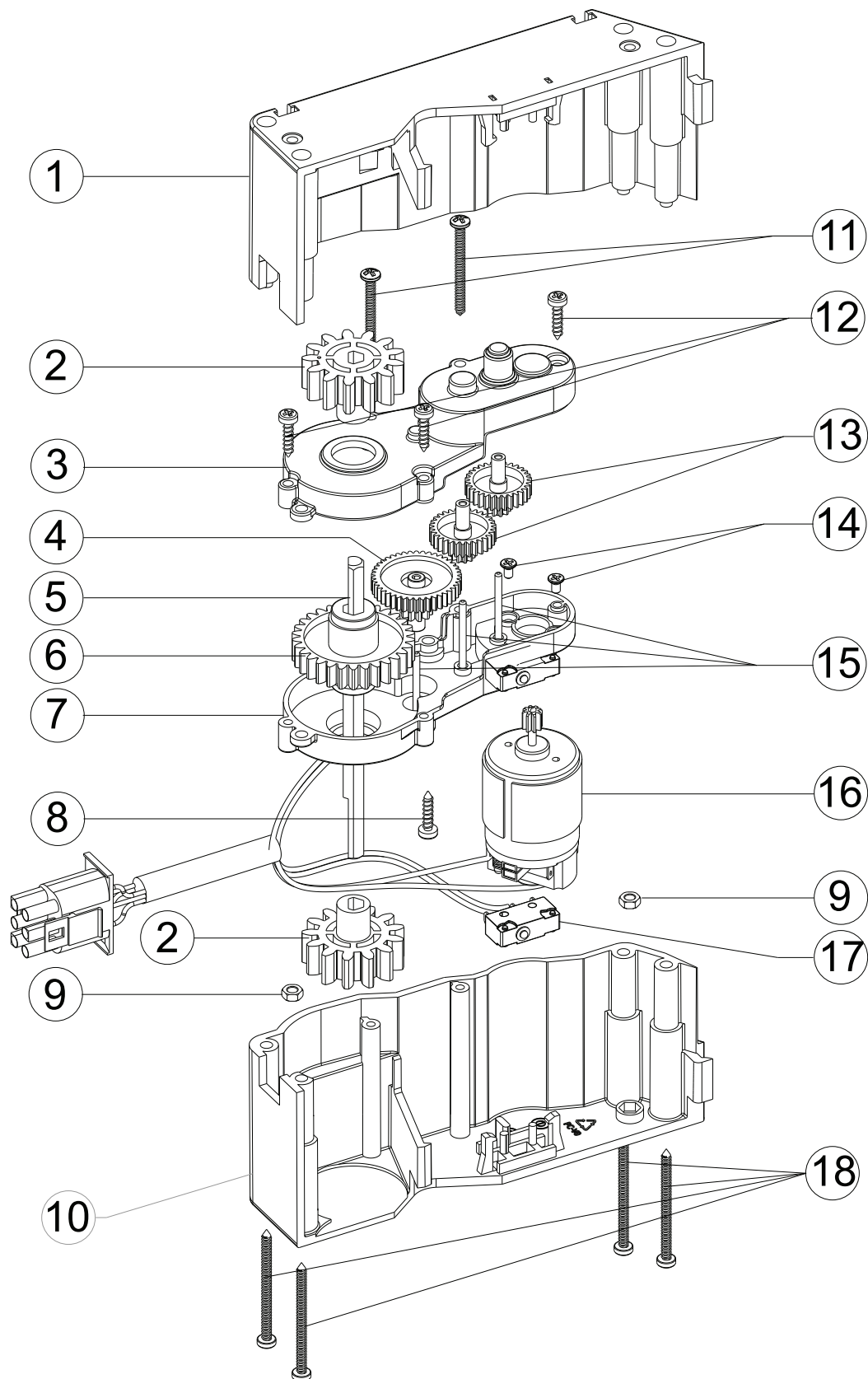
№	КОД CODE	RU-Наименование EN-Name	Примечание Note
1	U0000134052	Корпус группы эспresso правая часть Right housing	
2	U0000125109	Прижим с втулкой положения микропереключателя Clamp left	левый
3	U0000134051	Винт крепления прижима Screw	
4	U0000119666	Рычаг группы эспresso Lever	
5	U0000122086	Втулка рычага группы эспresso Bushing	
6	U0000122087	Втулка шестерни группы эспresso Bushing	
7	U0000126899	Шестерня группы эспresso правая Right gear	
8	U0000125293	Шестерёнка группы эспresso сопрягающая Gear	
9	U0000134048	Винт Screw	
10	U0000134055	Шток Stock	
11	U0000121167	Рычаг нижнего поршня группы эспresso Lever, lower piston	
12	U0000121170	Втулка нижнего поршня группы эспresso Bushing, lower piston	
13	U0000133171	Колесо группы эспresso левое Left wheel	
14	U0000137084	Винт Screw	
15	U0000137085	Направляющая Guide	
16	U0000121171	Втулка заварной камеры группы эспresso Bushing, brewing chamber	
17	U0000137087	Втулка Bushing	
18	U0000134656	Гайка Nut	
19	U0000133170	Колесо группы эспresso правое Right wheel	
20	U0000134049	Корпус группы эспresso левая часть Left housing	
21	U0000134050	Винт крепления корпуса Screw	
22	U0000125108	Прижим с втулкой положения микропереключателя Clamp right	правый


ГРУППА ЭСПРЕССО
COFFEE GROUP
4.1

№	КОД CODE	RU-Наименование EN-Name	Примечание Note
23	U0000126900	Шестерня группы эспresso левая Left gear	
24	U0000137090	Кольцо упорное (фиксирующее) Fixing collar	
25	U0000137089	Крышка корпуса Dirt protection	
26	U0000122267	Резинка сброса таблетки группы эспresso Gasket	
27	U0000125141	Воронка группы эспresso Funnel	
28	U0000134053	Винт крепления крышки Screw	
29	U0000131868	Крышка корпуса правая Right side cover	
30	U0000131869	Крышка корпуса левая Left side cover	
31	U0000137091	Прижим Clamp	
32	U0000134091	Ось крепления группы эспresso Axis	
---	U0000122263	Группа эспresso Coffee & tea group	

РЕДУКТОР ГРУППЫ ЭСПРЕССО
COFFEE GROUP REDUCER

4.1.1

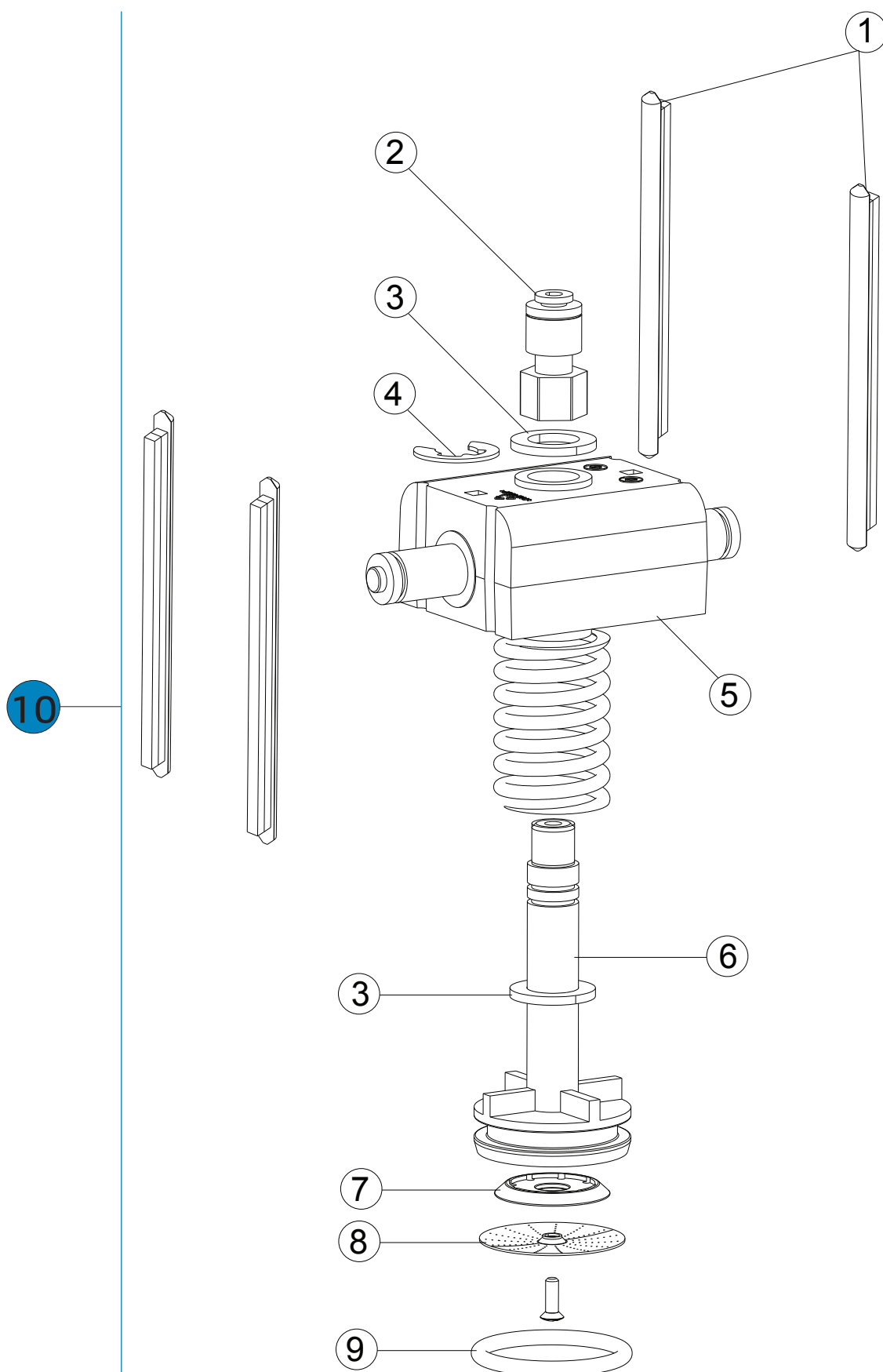


РЕДУКТОР ГРУППЫ ЭСПРЕССО
COFFEE GROUP REDUCER
4.1.1

№	КОД CODE	RU-Наименование EN-Name	Примечание Note
1	U0000128597	Корпус редуктора правая часть Right body section	
2	U0000125293	Шестерёнка Gear	
3	U0000134054	Кожух редуктора правая часть Right housing section	
4	U0000121539	Шестерёнка редуктора группы эспрессо Gear	
5	U0000134055	Шток Rod	
6	U0000124570	Шестерёнка редуктора большая Big gear	
7	U0000134057	Кожух редуктора левая часть Left housing section	
8	U0000137031	Винт M3x13 Screw M3x13	
9	U0000137046	Гайка Nut	
10	U0000128596	Корпус редуктора левая часть Left body section	
11	U0000137047	Винт Screw	
12	U0000137031	Винт Screw	
13	U0000121538	Шестерёнка редуктора группы эспрессо Gear	
14	U0000137048	Винт Screw	
15	U0000137049	Втулка Bushing	
16	U0000124476	Мотор редуктор группы эспрессо Gear motor	
17	U0000124473	Микрик редуктора группы эспрессо Microswitch	
18	U0000137050	Винт Screw	
19	U0000124477	Редуктор группы эспрессо Coffee & tea group reducer	

ПИСТОН ВЕРХНЕГО ПОРШНЯ ГРУППЫ ЭСПРЕССО
UPPER PISTON

4.1.2



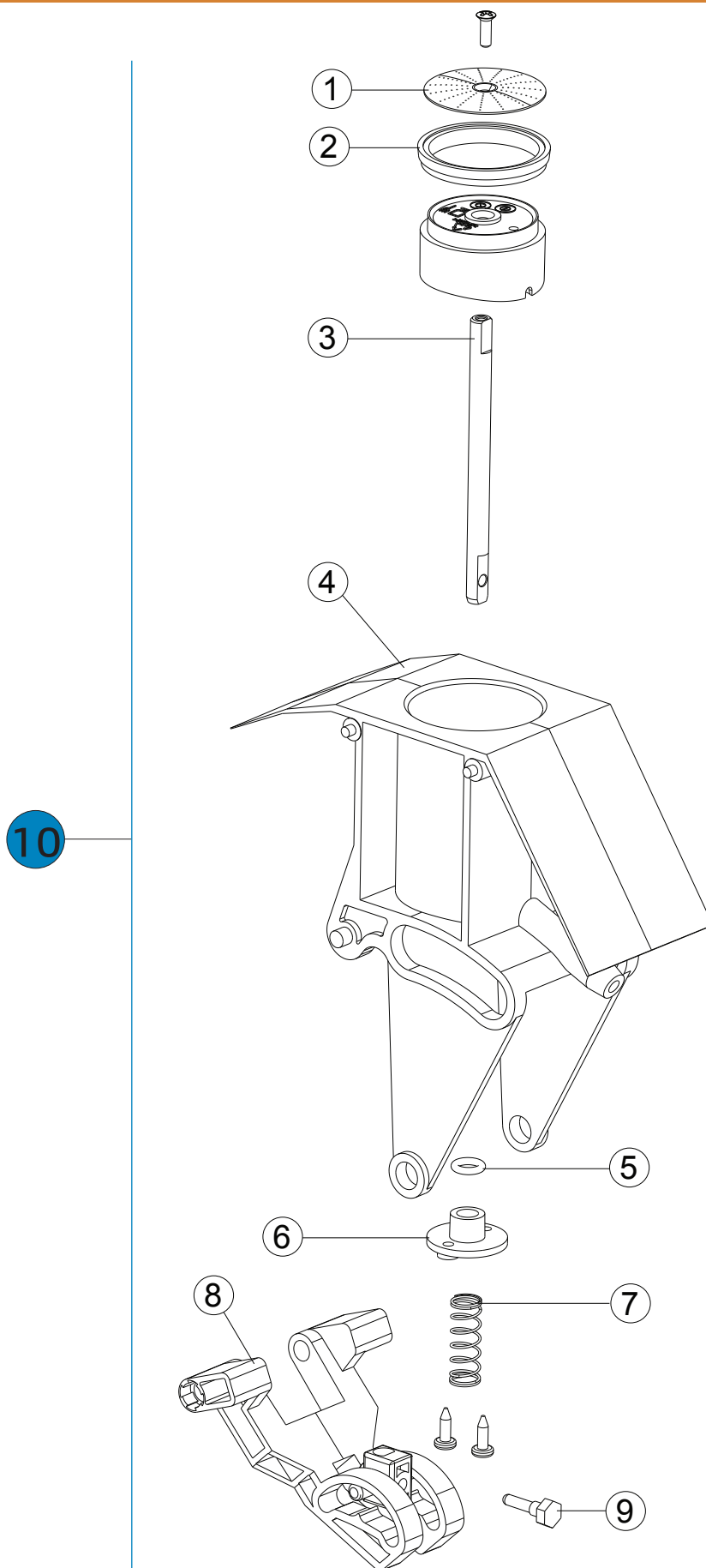

ПИСТОН ВЕРХНЕГО ПОРШНЯ ГРУППЫ ЭСПРЕССО
UPPER PISTON
4.1.2

№	КОД CODE	RU-Наименование EN-Name	Примечание Note
1	U0000137085	Направляющая Guide	
2	U0000121169	Держатель цанговый трубки подачи воды Adaptor tube	
3	U0000125342	Шайба ограничения хода верхнего поршня Flat washer	
4	U0000137090	Кольцо упорное (фиксирующее) Fixing ring	
5	U0000121624	Пистон верхнего поршня группы эспresso Presser support	
6	U0000122264	Поршень верхний группы эспresso Upper piston	
7	U0000137097	Редуктор воды Water deflector	
8	U0000137092	Фильтр кофе Coffee filter	
9	U0000121534	Прокладка верхнего поршня группы эспresso Gasket	
10	U0000121624	Пистон верхнего поршня группы эспresso Upper piston	



ЗАВАРНАЯ КАМЕРА ГРУППЫ ЭСПРЕССО
BREWING CHAMBER

4.1.3

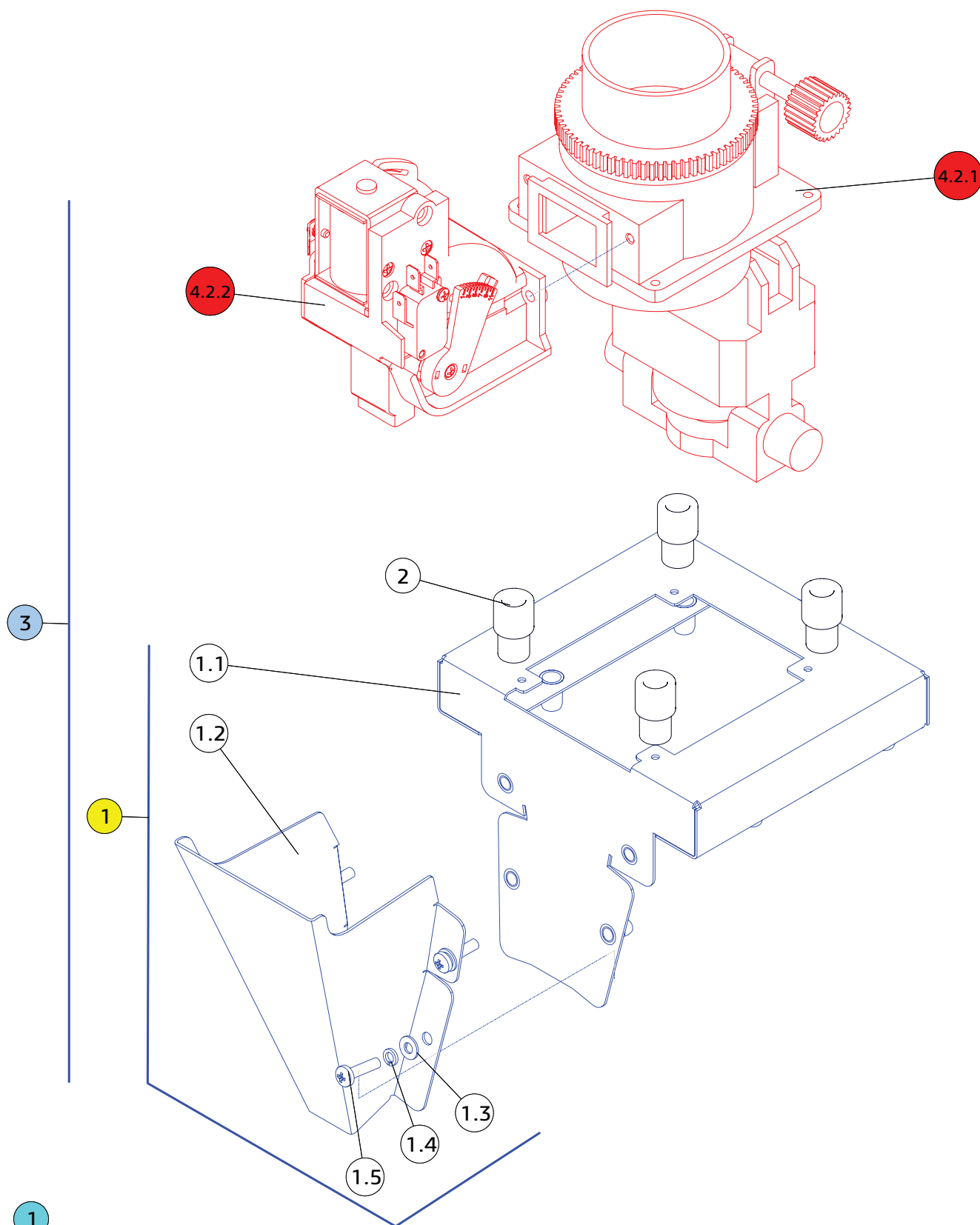



ЗАВАРНАЯ КАМЕРА ГРУППЫ ЭСПРЕССО
BREWING CHAMBER
4.1.3

№	КОД CODE	RU-Наименование EN-Name	Примечание Note
1	U0000137092	Фильтр кофе Coffee filter	
2	U0000137093	Уплотнительное кольцо Gasket	
3	U0000137100	Поршень Lower piston	
4	U0000122112	Заварная камера группы эспresso Brewing chamber	
5	U0000137094	Уплотнительное кольцо красное O-ring red	
6	U0000128644	Заглушка уплотнителя нижнего поршня группы эспresso Plug	
7	U0000137095	Возвратная пружина поршня Piston return spring	
8	U0000132667	Толкатель шатуна нижнего поршня группы эспresso Pusher	
9	U0000137096	Винт Screw	
10	U0000122112	Заварная камера группы эспresso Brewing chamber	

КОФЕМОЛКА В СБОРЕ
GRINDER ASSEMBLY

4.2





КОФЕМОЛКА В СБОРЕ GRINDER ASSEMBLY

4.2

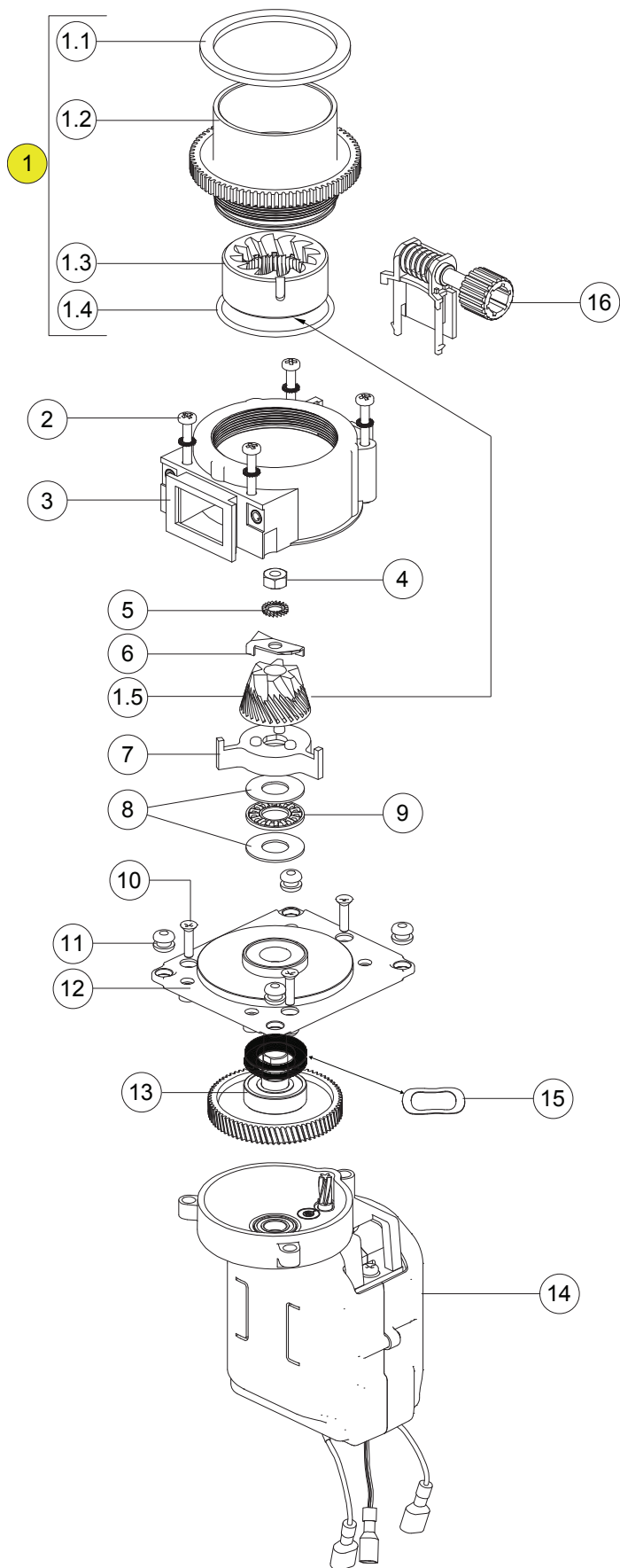
№	КОД CODE	RU-Наименование EN-Name	Примечание Note
1	U0000132544	Короб в сборе с воронкой Bracket assembly, grinder	
1.1	U0000132542	Короб в сборе Bracket assembly	
1.2	U0000130102	Воронка Funnel, grinder	
1.3	U0000118931	Шайба A4.3 Washer A4.3	
1.4	U0000119603	Шайба A4.1 Washer A4.1	
1.5	U0000002757	Винт M4x16 Screw M4x16	
2	U0000119138	Ножки кофемолки Anti-vibration support	
3	U0000125029	Кофемолка в сборе Screw M4x16	

КОФЕМОЛКА (НОВАЯ)
GRINDER (NEW)

4.2.1-A

используется с 01.01.2020 _used from 01.01.2020

17



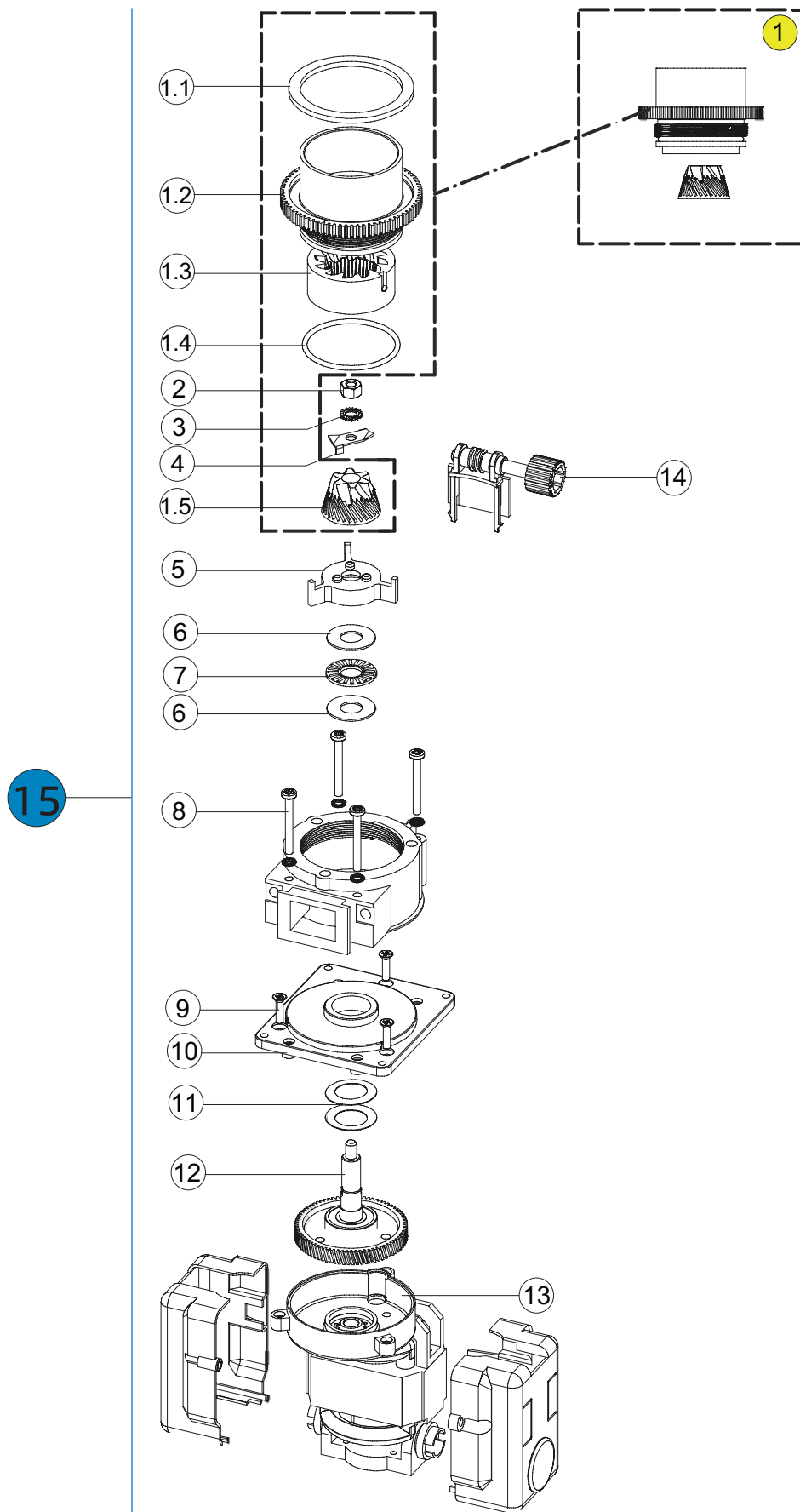
КОФЕМОЛКА (НОВАЯ)
GRINDER (NEW)
4.2.1-A

№	КОД CODE	RU-Наименование EN-Name	Примечание Note
1	U0000139837	Верхний фланец в сборе с мельницей Upper flange assembly complete with mills	
1.1	----	Прокладка Gasket	только в составе поз.1 only in the position 1
1.2	----	Верхний фланец Upper flange	только в составе поз.1 only in the position 1
1.3	----	Мельница F Mill F	только в составе поз.1 only in the position 1
1.4	----	О-образное кольцо O-ring	только в составе поз.1 only in the position 1
1.5	----	Мельница M Mill M	только в составе поз.1 only in the position 1
2	U0000134075	Винт M4x35 Screw M4x35	
3	----	Корпус кофемолки Grinder body	
4	U0000134073	Гайка M6 Nut M6	
5	U0000134074	Шайба A6 Washer A6	
6	U0000134082	Нож Splitter blade	
7	U0000128598	Крыльчатка Impellor	
8	U0000134080	Шайба Roller washer	
9	U0000134081	Игольчатый подшипник Needle roller	
10	U0000134077	Винт M4x16 Screw M4x16	
11	----	Резиновый демпинг Dumping rubber ring	
12	U0000134078	Опорная пластина Base support plate	
13	U0000151057	Шестерня кофемолки с подшипником Gear assembly	+
14	U0000151186	Мотор кофемолки Grinder motor	+
15	U0000151185	Пружинная шайба Disc spring	+
16	U0000151184	Винт регулировки кофемолки Regulation screw	+
17	U0000145157	Кофемолка Grinder	+

КОФЕМОЛКА (СТАРАЯ)
GRINDER (OLD)

4.2.1-B

использовалась до 01.12.2020 _ was used until 01.01.2020

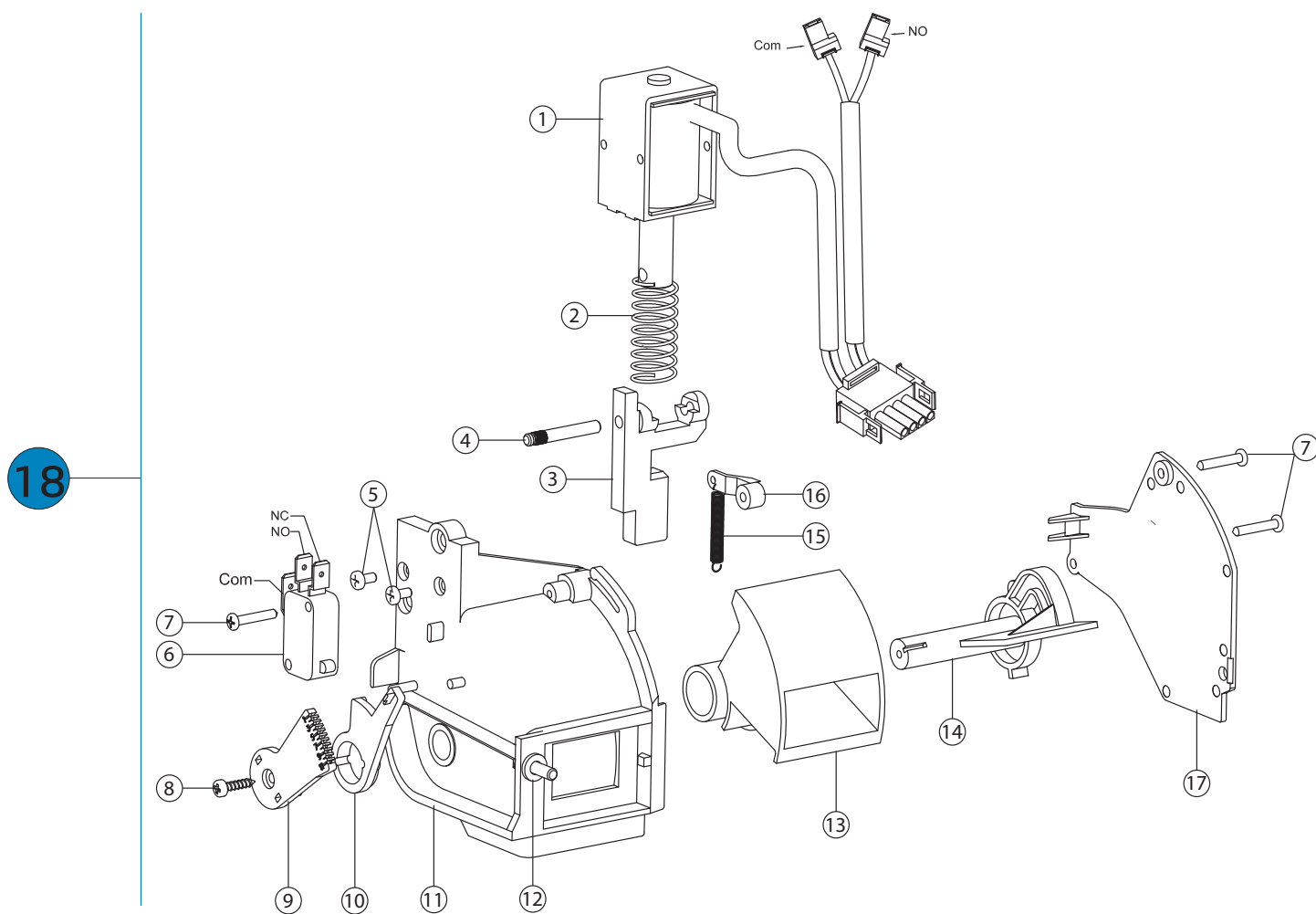


КОФЕМОЛКА (СТАРАЯ)
GRINDER (OLD)
4.2.1-B

№	КОД CODE	RU-Наименование EN-Name	Примечание Note
1	U0000139837	Верхний фланец в сборе с мельницей Upper flange assembly complete with mills	
1.1	----	Прокладка Gasket	только в составе поз.1 only in the position 1
1.2	----	Верхний фланец Upper flange	только в составе поз.1 only in the position 1
1.3	----	Мельница F Mill F	только в составе поз.1 only in the position 1
1.4	----	О-образное кольцо O-ring	только в составе поз.1 only in the position 1
1.5	----	Мельница M Mill M	только в составе поз.1 only in the position 1
2	U0000134073	Гайка M6 Nut M6	
3	U0000134074	Шайба A6 Washer A6	
4	U0000134082	Нож Splitter blade	
5	U0000128598	Крыльчатка Impellor	
6	U0000134080	Шайба Roller washer	
7	U0000134081	Игольчатый подшипник Needle roller	
8	U0000134075	Винт M4x35 Screw M4x35	
9	U0000134077	Винт M4x16 Screw M4x16	
10	U0000134078	Опорная пластина Base support plate	
11	U0000134079	Пружинная шайба Disc spring	
12	U0000121528	Шестерня кофемолки с подшипником Gear assembly	
13	U0000124474	Мотор кофемолки Grinder motor	
14	U0000121531	Винт регулировки кофемолки Regulation screw	
15	U0000119018	Кофемолка Grinder	

**ДОЗАТОР
COFFEE DOSER**

4.2.2



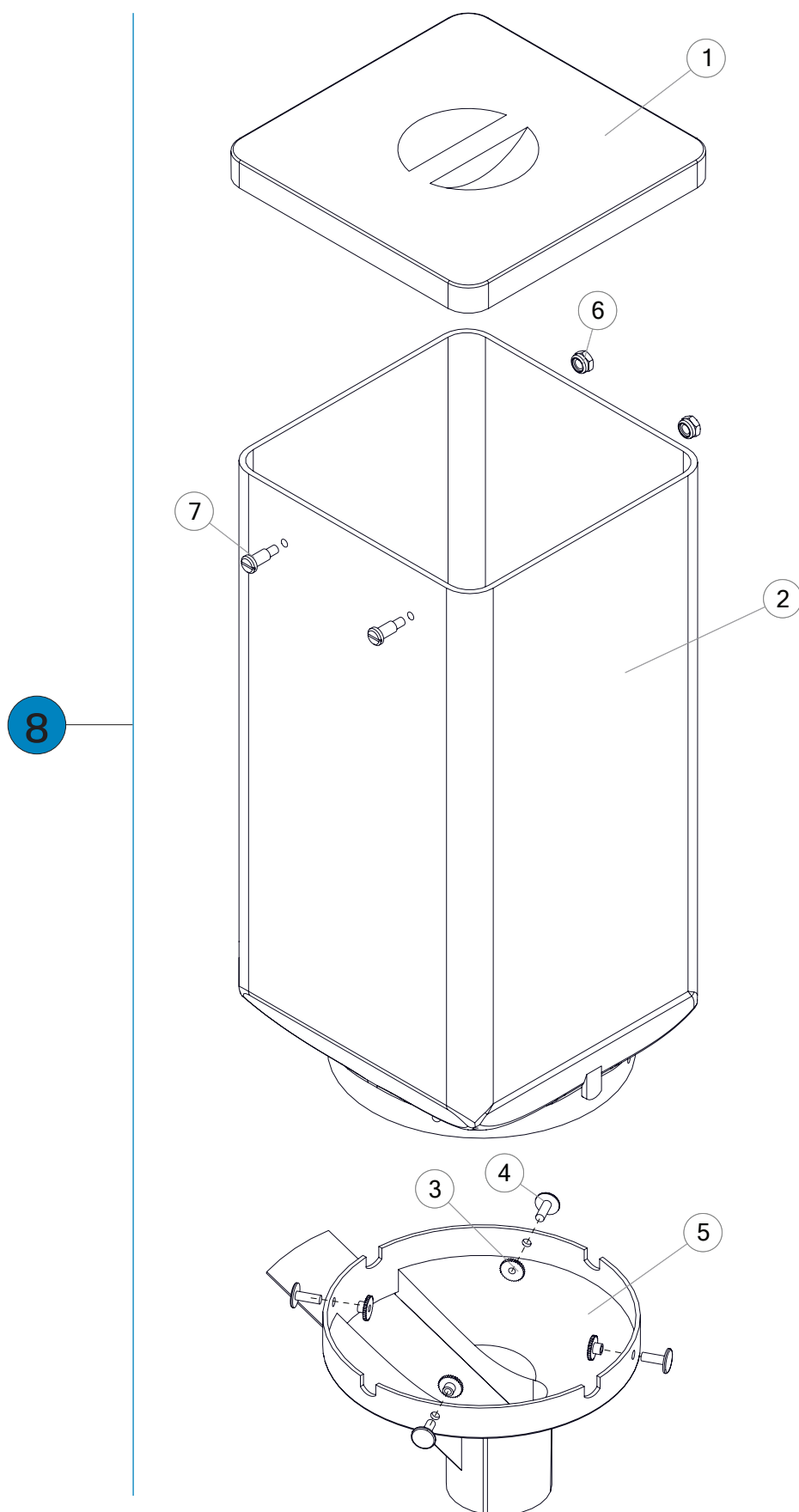
ДОЗАТОР COFFEE DOSER

4.2.2

№	КОД CODE	RU-Наименование EN-Name	Примечание Note
1	U0000137025	Электромагнитное реле с проводом Electromagnet	
2	U0000137026	Пружина Spring	
3	U0000137027	Бегунок Sliding dispenser	
4	U0000137028	Вал Rod pivot	
5	U0000137029	Винт M4x6 Screw M4x6	
6	U0000121411	Микропереключатель Microswitch	
7	U0000137030	Винт M2.9x16 Screw M2.9x16	
8	U0000137031	Винт M3x13 Screw M3x13	
9	U0000137032	Многопозиционный переключатель Dosing graduated selector	
10	U0000137033	Рычаг Lever	
11	U0000137034	Корпус дозатора Coffee doser body	
12	U0000137035	Винт M4x14 Screw M4x14	
13	U0000137036	Камера Chamber	
14	U0000137045	Лезвие Blade	
15	U0000137037	Пружина Spring	
16	U0000137038	Якорь Anchor	
17	U0000137039	Защитный кожух Protective shroud	
18	U0000119017	Дозатор Coffee doser	

КОНТЕЙНЕР КОФЕ
COFFEE CONTAINER

4.3



КОНТЕЙНЕР КОФЕ **COFFEE CONTAINER**

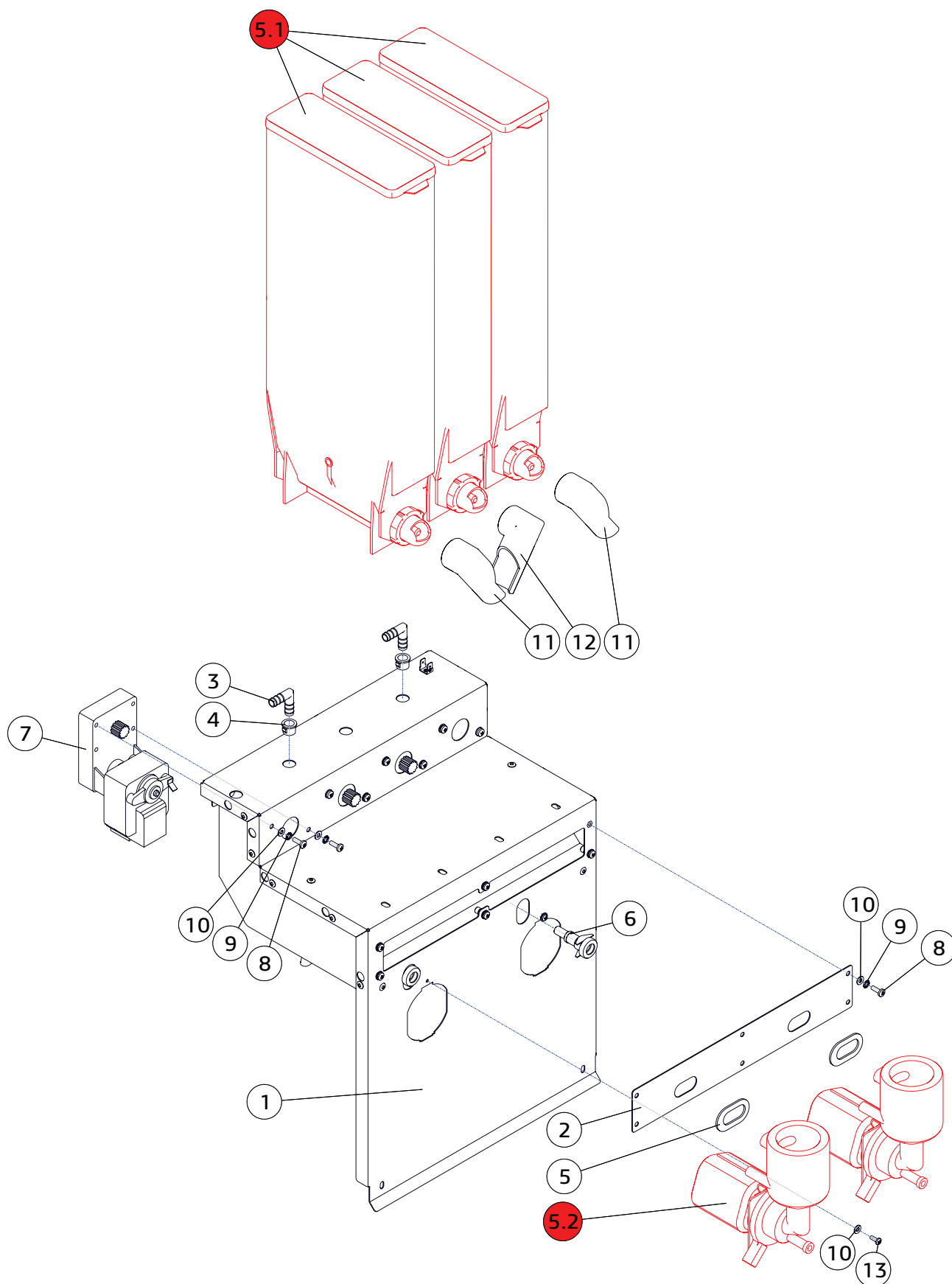
4.3

№	КОД CODE	RU-Наименование EN-Name	Примечание Note
1	U0000134066	Крышка Cover	
2	U0000136376	Корпус контейнера кофе Body, coffee container	
3	U0000134071	Фиксирующая пластиковая гайка Plastic nut	
4	U0000134070	Фиксирующий пластиковый винт Plastic screw	
5	U0000134069	Воронка с регулируемой заслонкой Funnel	
6	U0000119256	Гайка М4 Nut M4	
7	U0000120391	Винт М4х3 Screw M4x3	
8	U0000119936	Контейнер кофе Coffee container	

ГРУППА МИКСЕРОВ В СБОРЕ
MIXERS GROUP COMPONENTS

5-A

2 миксера, 3 контейнера
2 mixers, 3 containers



1

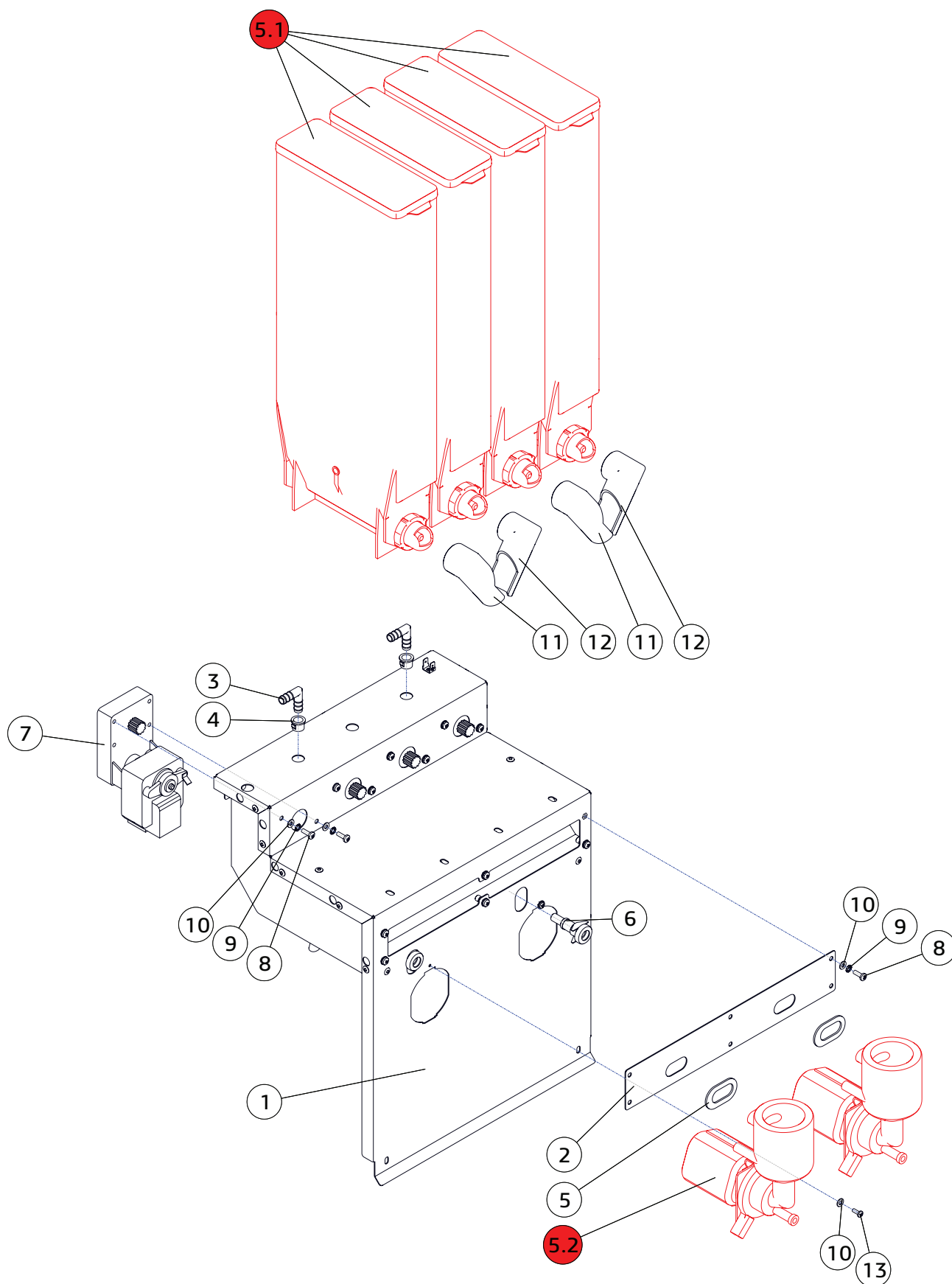
ГРУППА МИКСЕРОВ В СБОРЕ
MIXERS GROUP COMPONENTS
5-A

№	КОД CODE	RU-Наименование EN-Name	Примечание Note
1	U0000124820	Кронштейн моторов Bracket	
2	U0000124978	Пластина моторов Plate	
3	U0000119230	Уголок воды L-образный Union L-shape	
4	U0000119160	Втулка Bushing	
5	U0000119024	Прокладка под миксер Gasket	
6	U0000119023	Адаптер миксера Adapter	
7	U0000119020	Моторедуктор выдачи порошков Gear motor	
8	U0000118942	Винт M4x14 Screw M4x14	
9	U0000001593	Шайба A4.1 Washer A4.1	
10	U0000002116	Шайба A4.3 Washer A4.3	
11	U0000120793	Патрубок контейнера сыпучих продуктов Nozzle	
12	U0000120794	Патрубок контейнера сыпучих продуктов Nozzle	
13	U0000002576	Винт M3.5x9.5-F Screw M3.5x9.5-F	

ГРУППА МИКСЕРОВ В СБОРЕ
MIXERS GROUP COMPONENTS

5-B

2 миксера, 4 контейнера
2 mixers, 4 containers



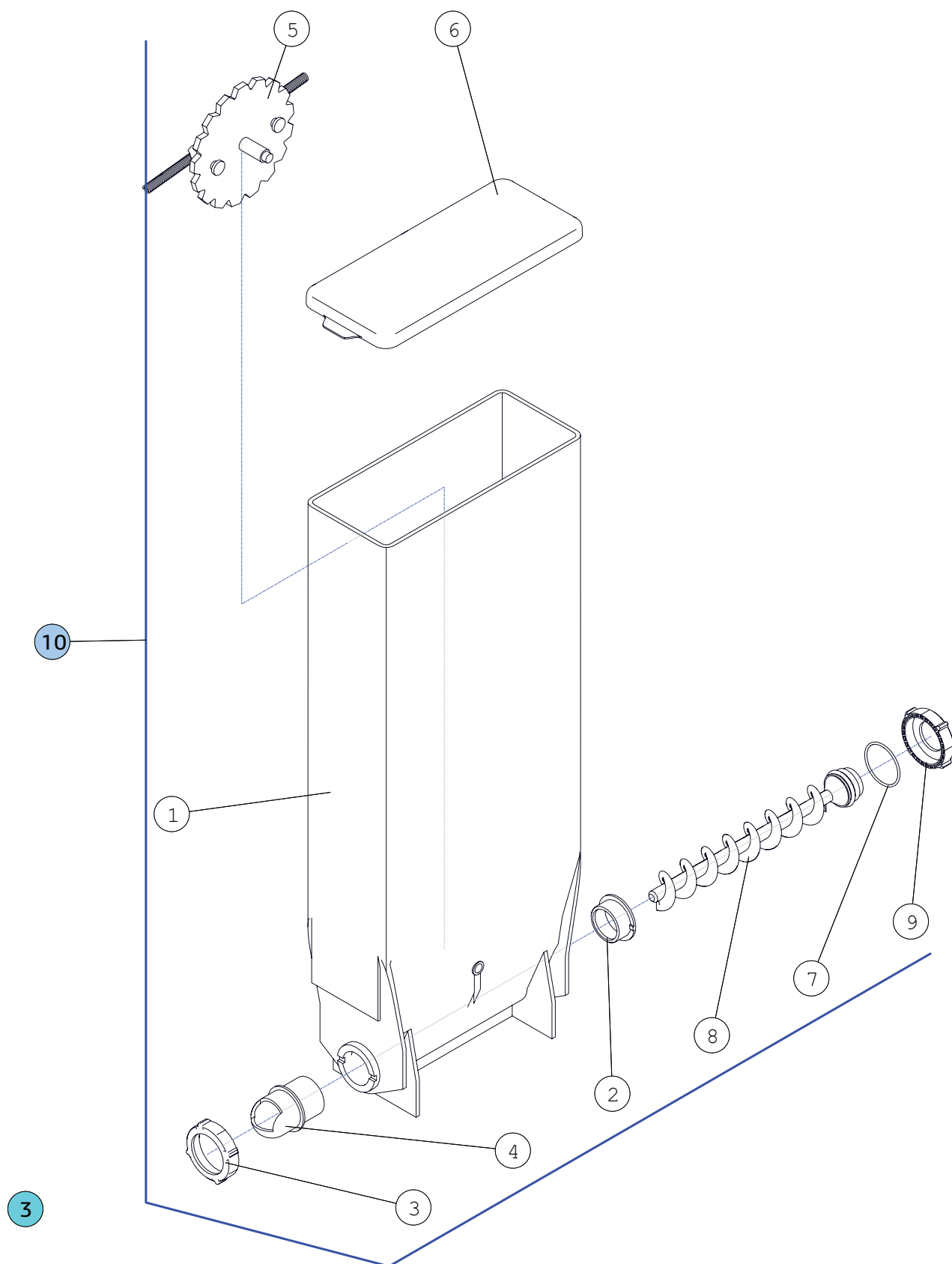
ГРУППА МИКСЕРОВ В СБОРЕ
MIXERS GROUP COMPONENTS
5-B

№	КОД CODE	RU-Наименование EN-Name	Примечание Note
1	U0000124820	Кронштейн моторов Bracket	
2	U0000124978	Пластина моторов Plate	
3	U0000119230	Уголок воды L-образный Union L-shape	
4	U0000119160	Втулка Bushing	
5	U0000119024	Прокладка под миксер Gasket	
6	U0000119023	Адаптер миксера Adapter	
7	U0000119020	Моторедуктор выдачи порошков Gear motor	
8	U0000118942	Винт M4x14 Screw M4x14	
9	U0000001593	Шайба A4.1 Washer A4.1	
10	U0000002116	Шайба A4.3 Washer A4.3	
11	U0000120793	Патрубок контейнера сыпучих продуктов Nozzle	
12	U0000120794	Патрубок контейнера сыпучих продуктов Nozzle	
13	U0000002576	Винт M3.5x9.5-F Screw M3.5x9.5-F	

КОНТЕЙНЕР ПРОДУКТОВ
PRODUCT CONTAINER

5.1

стандарт 237 серия
standard 237 series





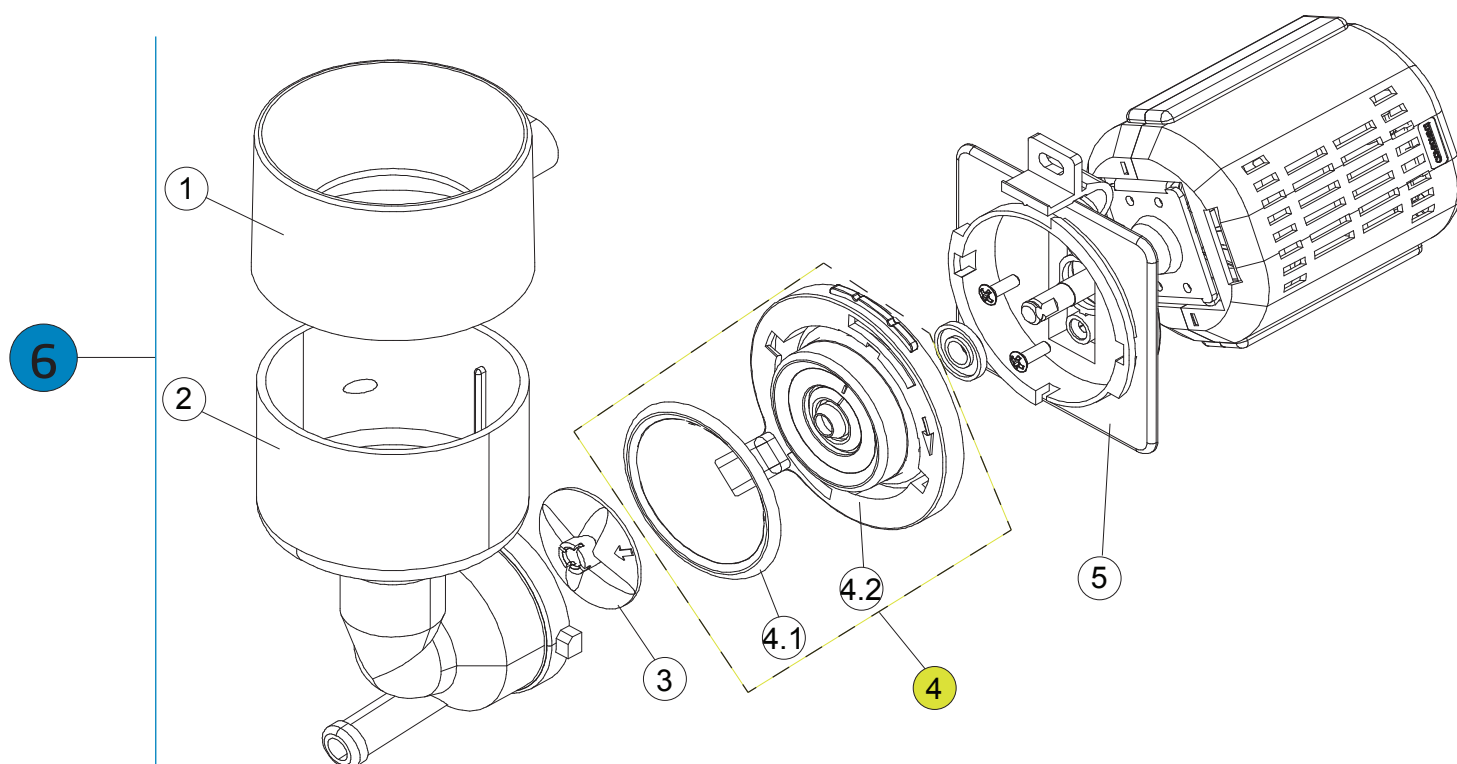
КОНТЕЙНЕР ПРОДУКТОВ **PRODUCT CONTAINER**

5.1

№	КОД CODE	RU-Наименование EN-Name	Примечание Note
1	U0000134061	Корпус контейнера Container body	
2	U0000134063	Задний фланец Rear flange	
3	U0000134065	Переднее зажимное кольцо Front flange lock nut	
4	U0000141796	Передний фланец Front flange	
5	U0000134059	Перемешивающая шестерёнка Wheel	
6	U0000144015	Крышка контейнера Container cover	
7	U0000121972	О-образное кольцо уплотнительное Gasket O-ring	
8	U0000141797	Пластиковый шнек Plastic auger	
9	U0000124469	Заднее зажимное кольцо Rear flange lock nut	
10	U0000119189	Контейнер продуктов Product container	

МИКСЕР В СБОРЕ
MIXER ASSEMBLY

5.2

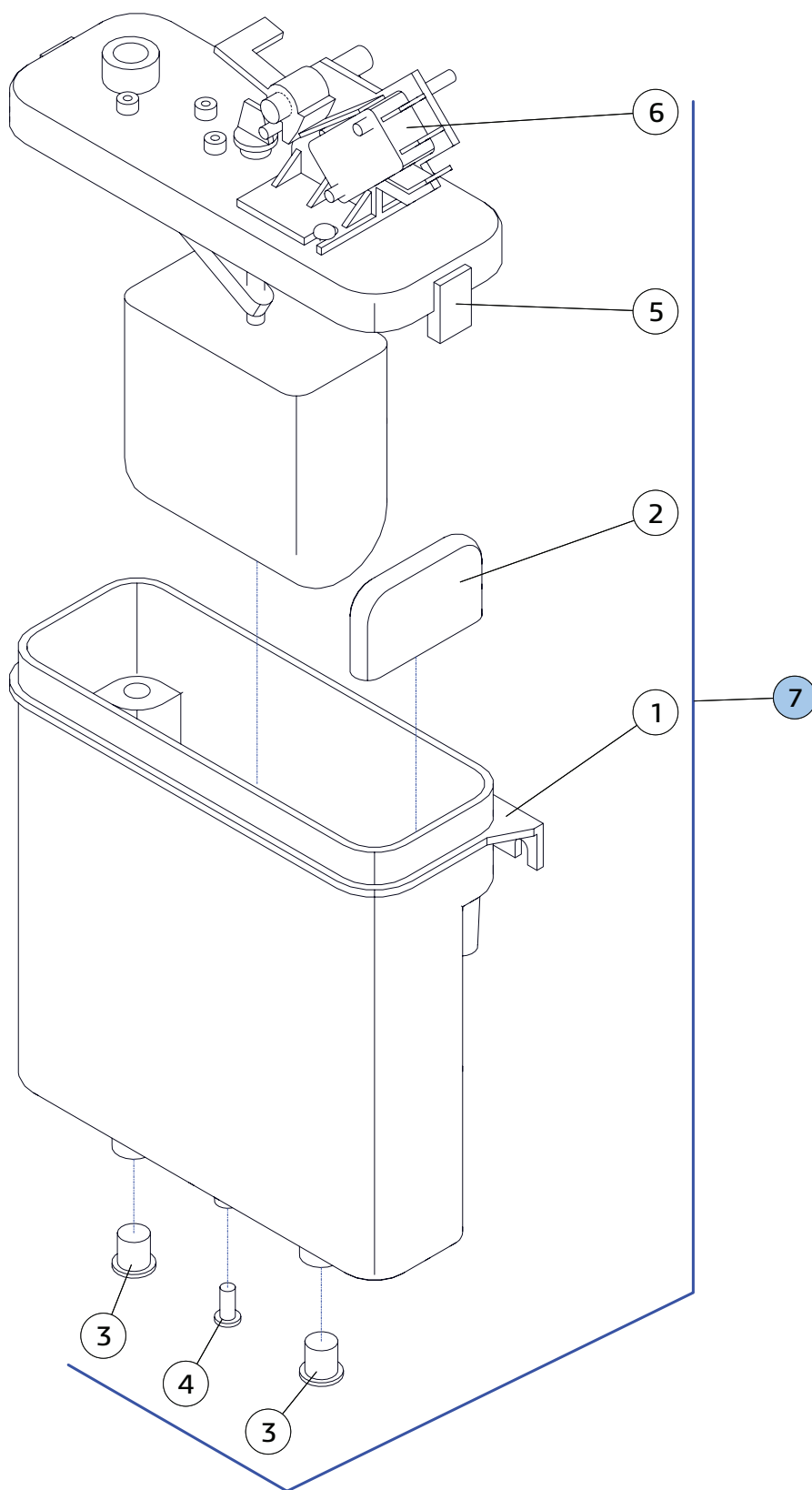



МИКСЕР В СБОРЕ
MIXER ASSEMBLY
5.2

№	КОД CODE	RU-Наименование EN-Name	Примечание Note
1	U0000121623	Крышка миксера Cover mixer	
2	U0000124470	Воронка миксера Funnel, mixer	
3	U0000128594	Крыльчатка миксера Mixer ventilator	
4	U0000121533	Держатель воронки миксера Funnel holder	
4.1	U0000121161	Прокладка миксера внешняя Gasket O-ring	
4.2	U0000121527	Прокладка под миксер Gasket	
5	U0000124533	Мотор миксера Motor, mixer	
6	U0000121898	Миксер в сборе Mixer	

**ПОПЛАВКОВАЯ КАМЕРА
FLOAT CHAMBER**

6



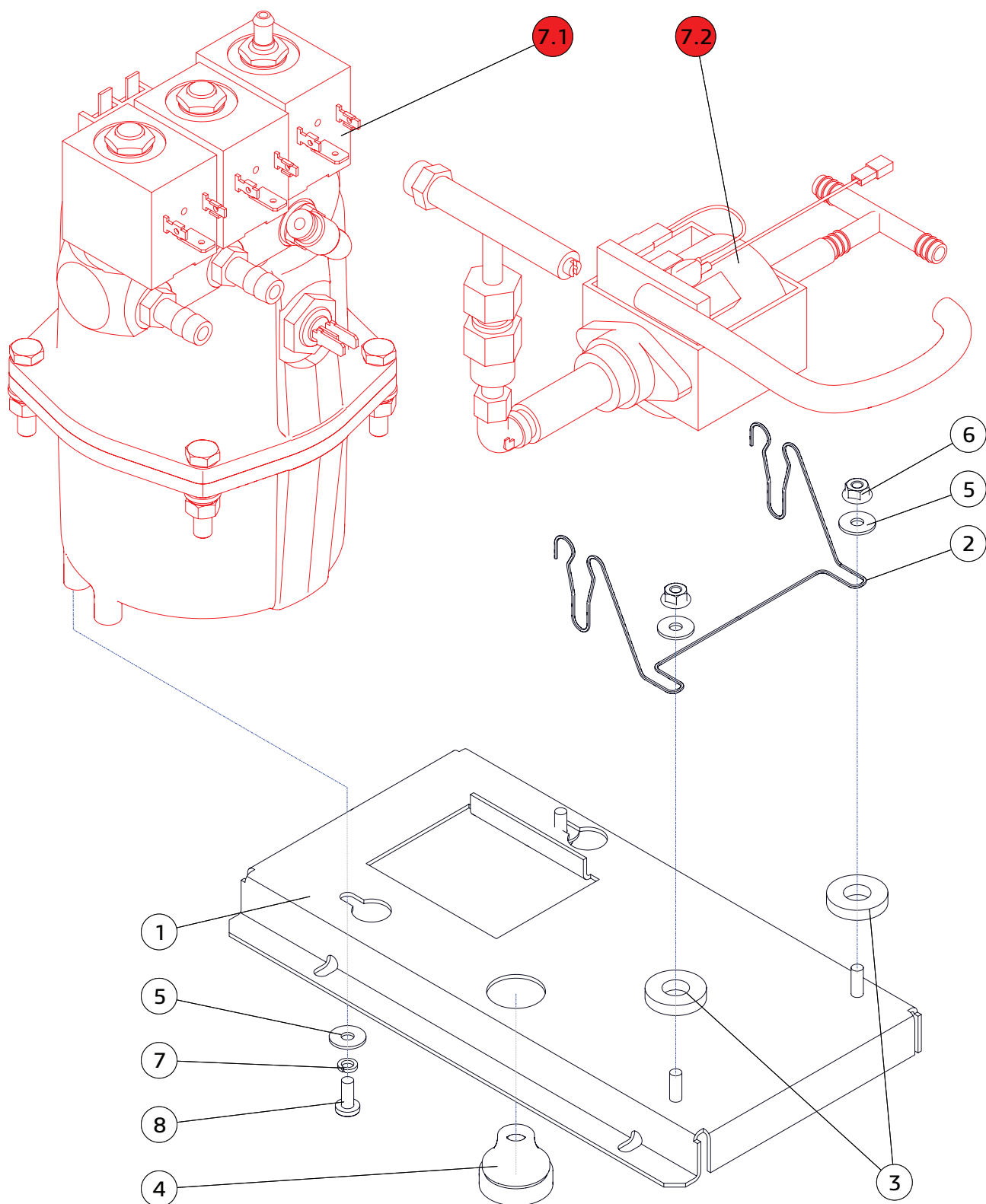
4

ПОПЛАВКОВАЯ КАМЕРА
FLOAT CHAMBER
6

№	КОД CODE	RU-Наименование EN-Name	Примечание Note
1	U0000136394	Корпус Chamber body	
2	U0000136393	Отражатель Water deflector	
3	U0000124471	Пробка Ø 7.5 Bung Ø 7.5	
4	U0000124538	Пробка Ø 3.5 Bung Ø 3.5	
5	-----	Крышка с поплавком в сборе Cover, float chamber	
6	U0000121168	Микропереключатель наполнения камеры Microswitch filling chamber	
7	U0000119015	Поплавковая камера Float chamber	

**ГРУППА БОЙЛЕРА
BOILER GROUP**

7



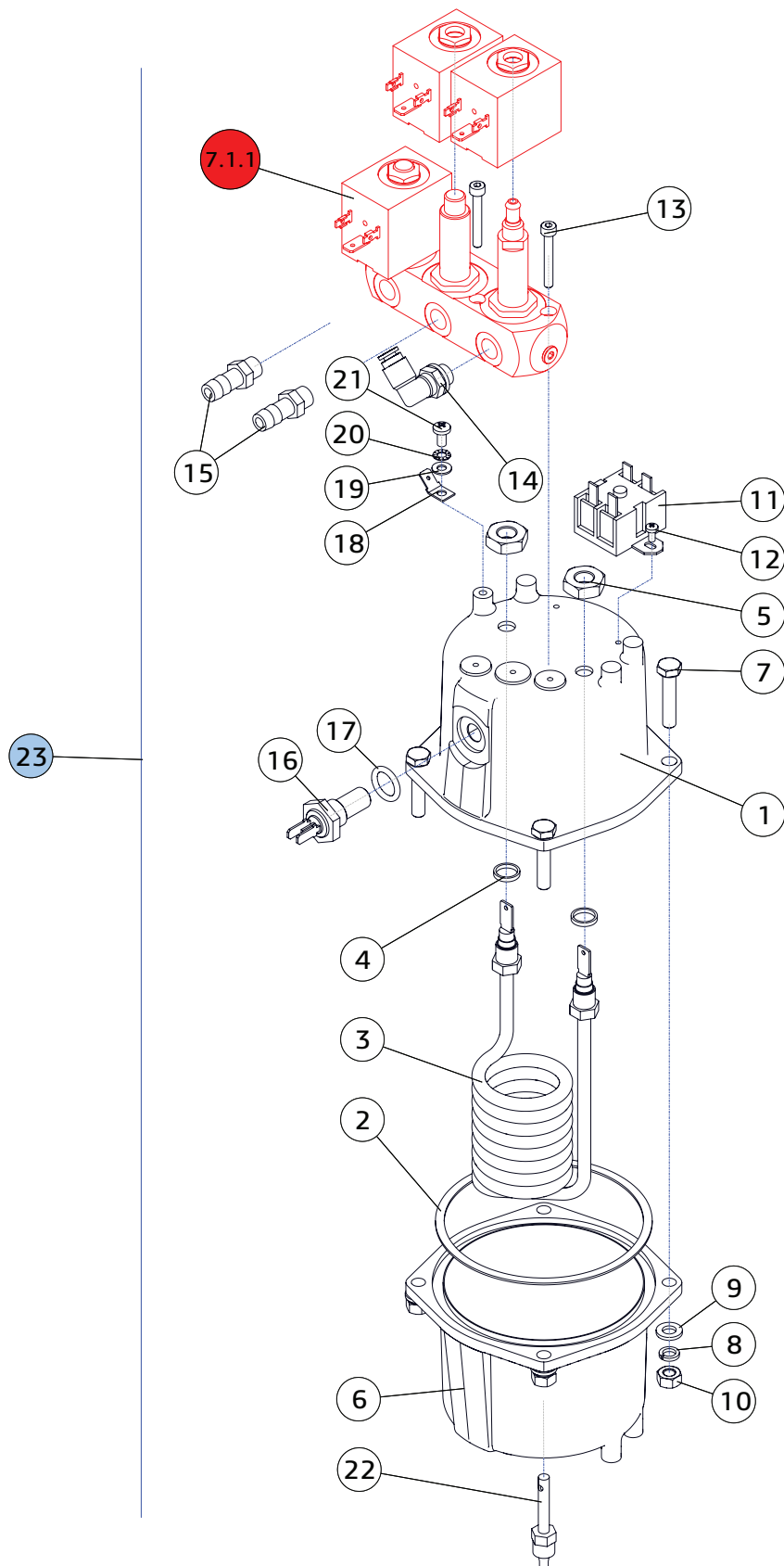
1

ГРУППА БОЙЛЕРА
BOILER GROUP
7

№	КОД CODE	RU-Наименование EN-Name	Примечание Note
1	U0000124920	Кронштейн бойлера в сборе Boiler bracket	
2	U0000138820	Опора пружинная Pump support	
3	U0000119048	Антивибрационная резиновая прокладка Pump damper	
4	U0000145207	Втулка Bushing	
5	U0000003804	Шайба А4.3 Washer A4.3	
6	U0000002615	Гайка М4 Nut M4	
7	U0000001629	Шайба А4.1 Washer A4.1	
8	U0000002457	Винт М4х10 Screw M4x10	

БОЙЛЕР В СБОРЕ
BOILER ASSEMBLY

7.1



БОЙЛЕР В СБОРЕ
BOILER ASSEMBLY

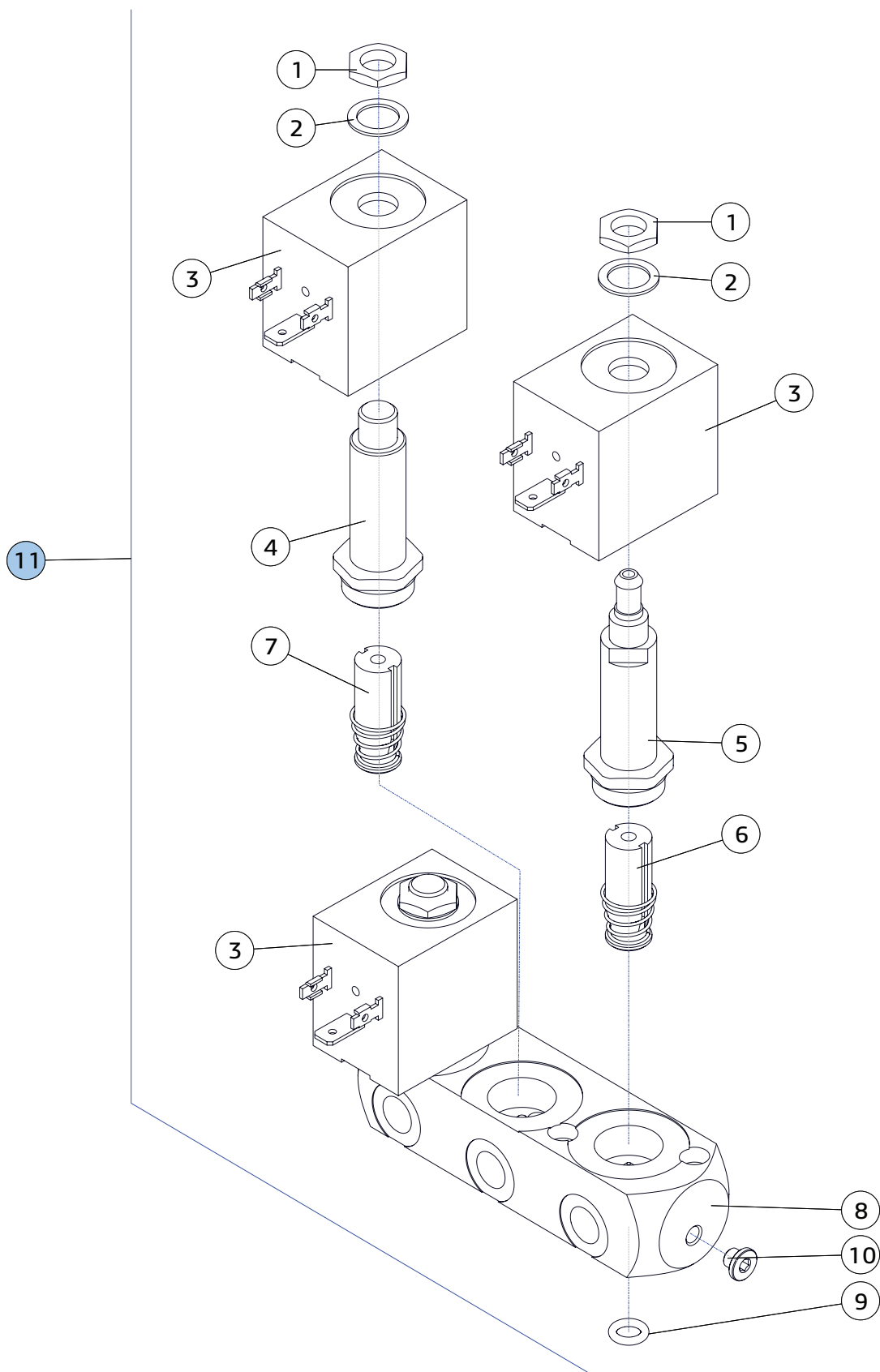
7.1

№	КОД CODE	RU-Наименование EN-Name	Примечание Note
1	U0000119060	Крышка бойлера Boiler upper cover	
2	U0000122231	Прокладка бойлера Gasket	
3	U0000119212	Тэн бойлера Heating element	
4	U0000119213	Прокладка тэна Gasket O-ring	
5	U0000126409	Гайка тэна Nut	
6	U0000119061	Стакан бойлера Boiler lower cover	
7	U0000120762	Болт М6х25 Bolt M6x25	
8	U0000118929	Шайба А6.1 Washer A6.1	
9	U0000118932	Шайба А6.4 Washer A6.4	
10	U0000118926	Гайка М6 Nut M6	
11	U0000119206	Термостат Thermostat	
12	U0000001979	Винт М3х6 Screw M3x6	
13	U0000120763	Винт М4х30 Screw M4x30	
14	U0000119065	Фитинг вращающийся 1/8gas+Ø4 Fitting 1/8gas+Ø4	
15	U0000125355	Штуцер Fitting	
16	U0000133260	Термодатчик Boiler temperature probe	
17	U0000133261	Прокладка термодатчика Gasket O-ring	
18	U0000001536	Клемма заземления Ground terminal	
19	U0000002116	Шайба А4.3 Washer A4.3	
20	U0000001593	Шайба А4.3 Washer A4.3	
21	U0000002457	Винт М4х10 Screw M4x10	
22	U0000119062	Диффузор Diffuser	
23	U0000132695	Бойлер в сборе Boiler assembly	



ЭЛЕКТРОКЛАПАНЫ В СБОРЕ ELECTROVALVES ASSEMBLY

7.1.1

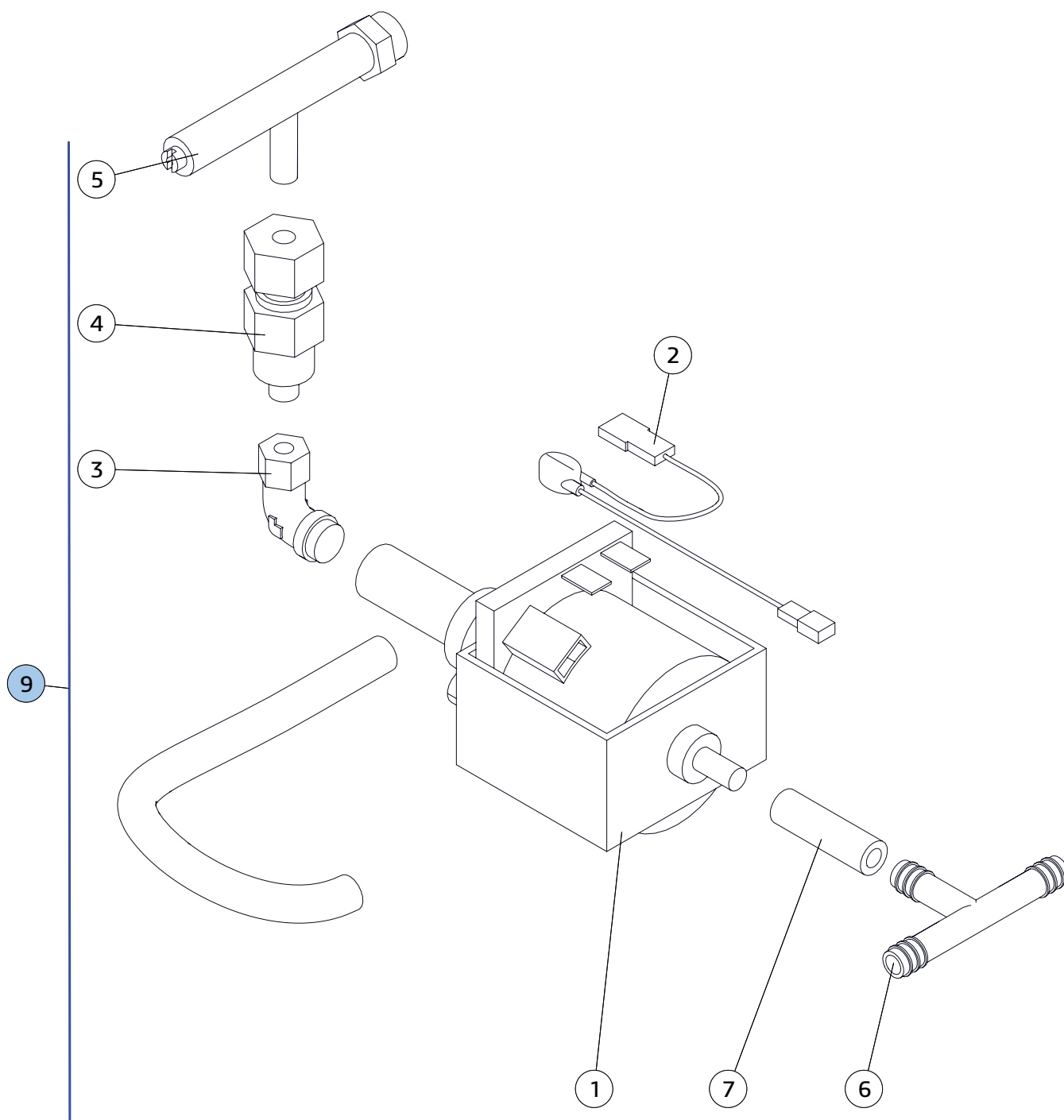


ЭЛЕКТРОКЛАПАНЫ В СБОРЕ
ELECTROVALVES ASSEMBLY
7.1.1

№	КОД CODE	RU-Наименование EN-Name	Примечание Note
1	U0000146773	Гайка Nut	
2	U0000146775	Шайба Washer	
3	U0000124204	Катушка клапана Electrovalve coil	
4	U0000124207	Корпус растворимого клапана Instant electrovalve connection pipe	
5	U0000124205	Корпус кофейного клапана Coffee electrovalve connection pipe	
6	U0000124206	Якорь кофейного клапана Nucleus coffee electrovalve	
7	U0000124208	Якорь растворимого клапана Nucleus instant electrovalve	
8	---	Корпус Body	
9	U0000124203	Прокладка электроклапанов O-ring	
10	U0000146856	Заглушка с уплотнительным кольцом Stub with O-Ring	
11	U0000122795	Электроклапаны в сборе Electrovalves assembly	

ПОМПА БОЙЛЕРА В СБОРЕ
BOILER PUMP ASSEMBLY

7.2

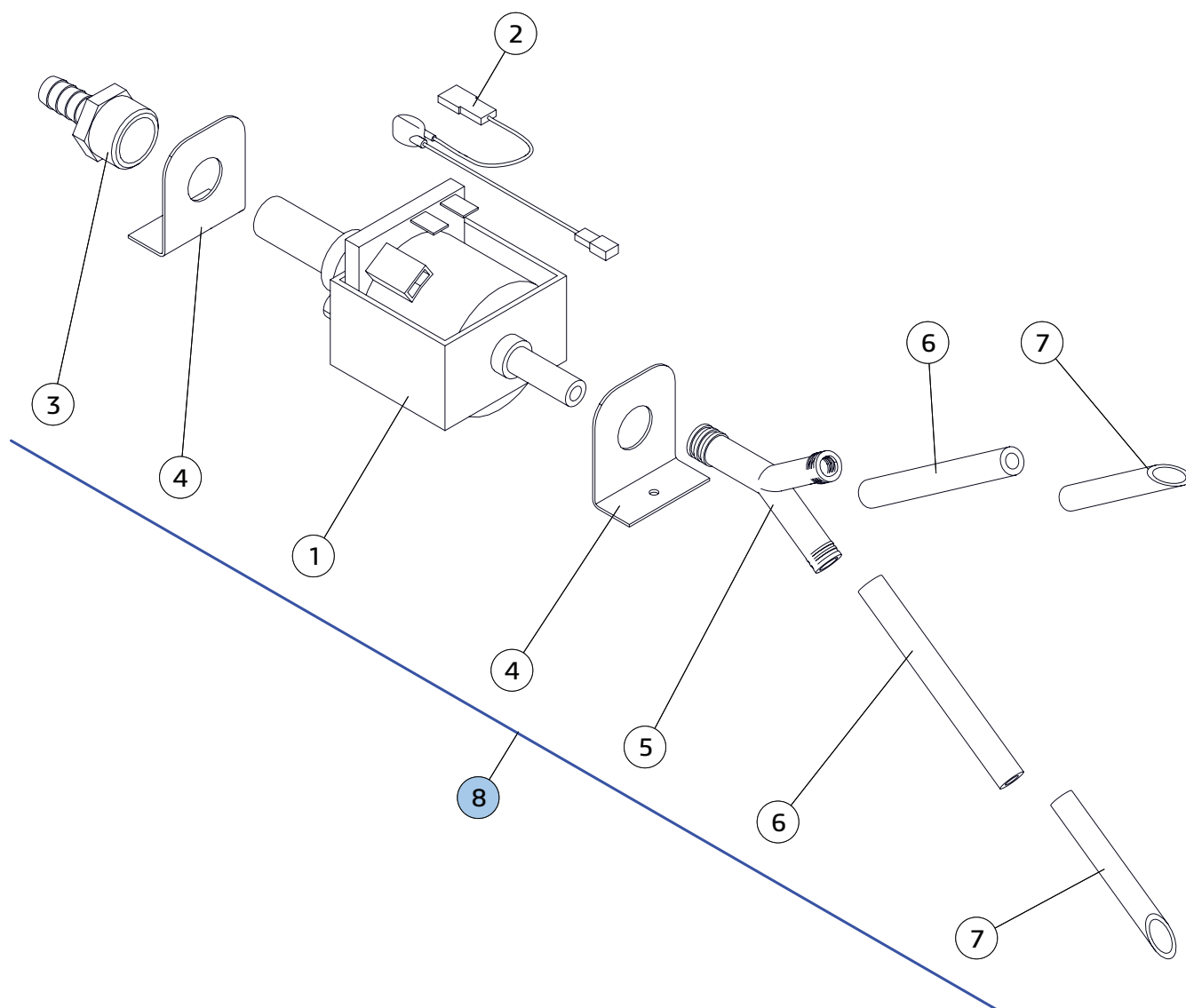


ПОМПА БОЙЛЕРА В СБОРЕ
BOILER PUMP ASSEMBLY
7.2

№	КОД CODE	RU-Наименование EN-Name	Примечание Note
1	U0000133234	Помпа Pump	
2	U0000136069	Предохранитель Thermic protection	
3	U0000119068	Фитинг Fitting	
4	U0000119067	Обратный клапан No-return valve	
5	U0000119406	Перепускной клапан By-pass pump	
6	U0000119052	Тройничок воды Т-образный Union T-shape	
7	U0000118984	Трубка силиконовая 5x2 Silicone tube 5x2	30 мм (mm)
8	U0000118984	Трубка силиконовая 5x2 Silicone tube 5x2	250 мм (mm)
---	U0000138073	Трубка фторопласт 4x1 Tube, fluoroplastic 4x1	260 мм (mm)
9	U0000132200	Помпа бойлера в сборе Boiler pump assembly	

КОМПЛЕКТ АВТОНОМНОГО ВОДОСНАБЖЕНИЯ
PUMP WATER SUPPLY

8

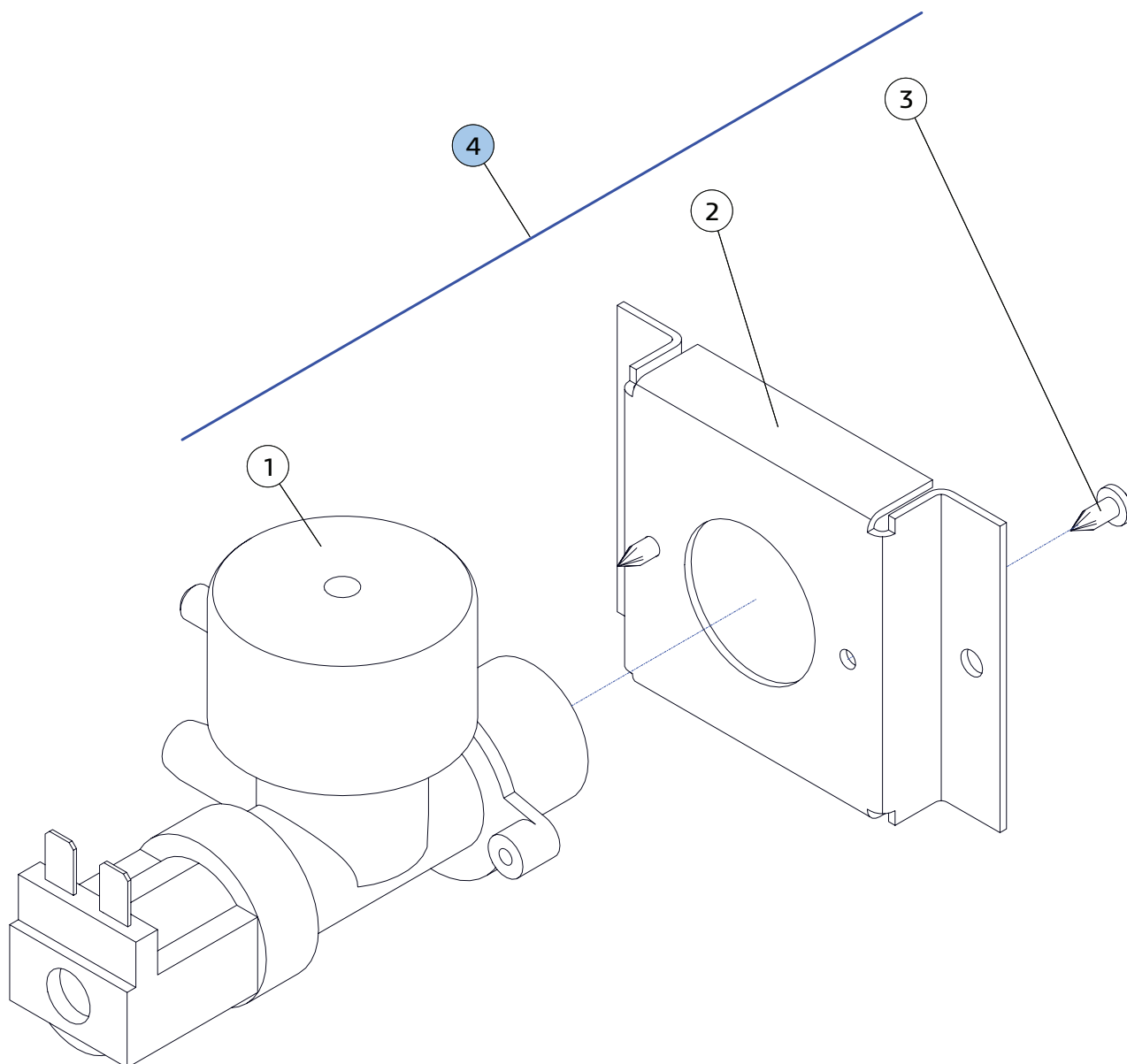



КОМПЛЕКТ АВТОНОМНОГО ВОДОСНАБЖЕНИЯ
PUMP WATER SUPPLY
8

№	КОД CODE	RU-Наименование EN-Name	Примечание Note
1	U0000136068	Помпа Pump	
2	U0000136069	Предохранитель Thermic protection	
3	U0000125355	Штуцер Fitting	
4	U0000136070	Опора резиновая Rubber prop	
5	U0000119050	Тройничок воды Y-образный Union Y-shape	
6	U0000118983	Трубка силиконовая 7x2 Silicone hose 7x2	800 мм (mm)
7	U0000119001	Трубка забора воды Water drawing tube	
---	U0000118984	Трубка силиконовая 5x2 Silicone hose 5x2	50 мм (mm)
8	U0000125028	Комплект автономного водоснабжения Pump water supply	

КОМПЛЕКТ ПОДАЧИ ВОДЫ ОТ ВОДОПРОВОДА
ELECTROVALVE WATER SUPPLY COMPONENTS

9

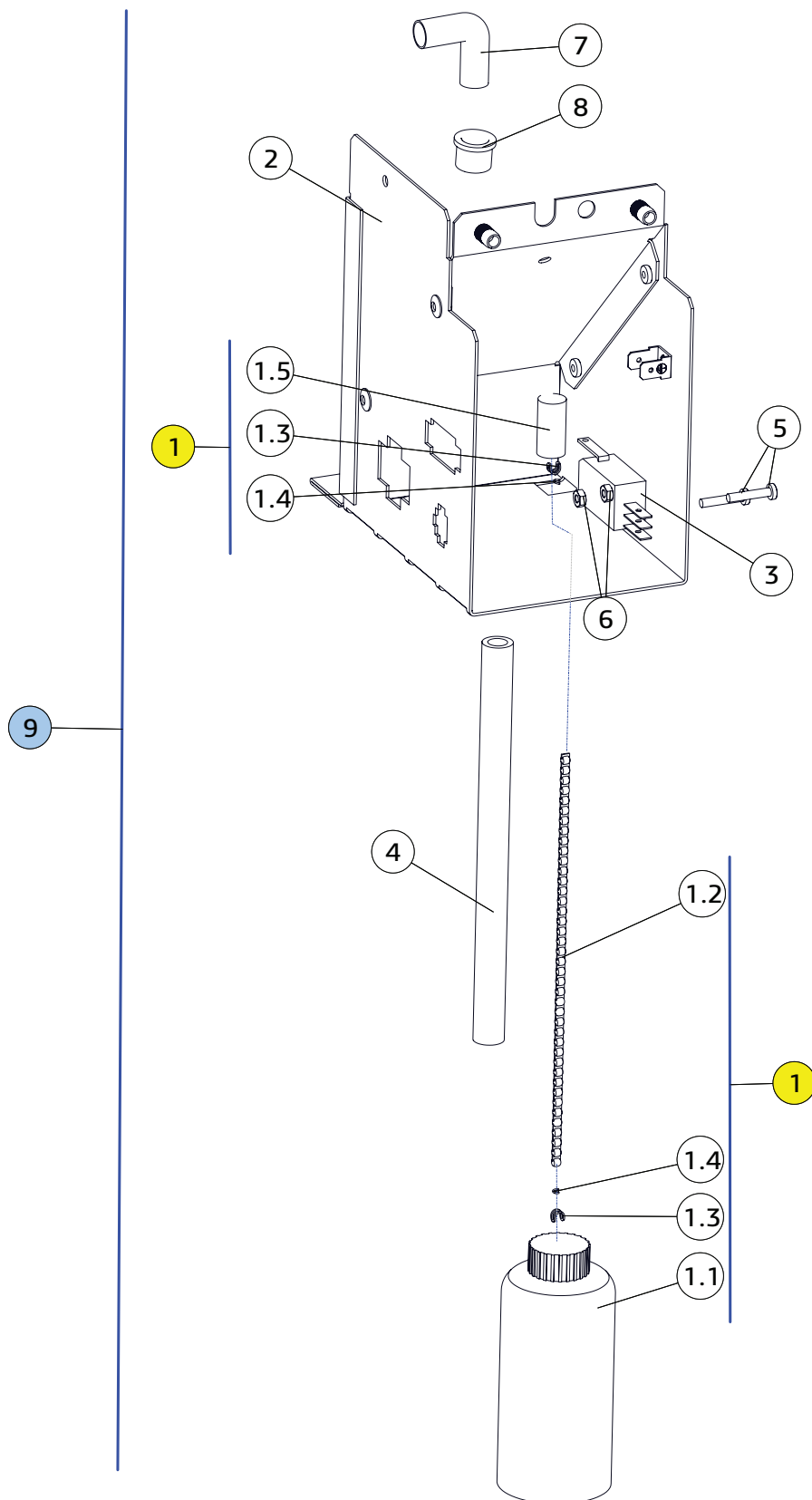



КОМПЛЕКТ ПОДАЧИ ВОДЫ ОТ ВОДОПРОВОДА
ELECTROVALVE WATER SUPPLY COMPONENTS
9

№	КОД CODE	RU-Наименование EN-Name	Примечание Note
1	U0000119205	Электродвигатель подачи воды Electrovalve water	
2	U0000124139	Кронштейн впускного клапана Water inlet electrovalve support	
3	U0000002576	Винт М3.5х9.5-F Screw M3.5x9.5-F	
4	U0000125021	Комплект подачи воды от водопровода Electrovalve water supply components	

КОНТРОЛЬ ОТХОДОВ
WASTE CONTROL COMPONENTS

10



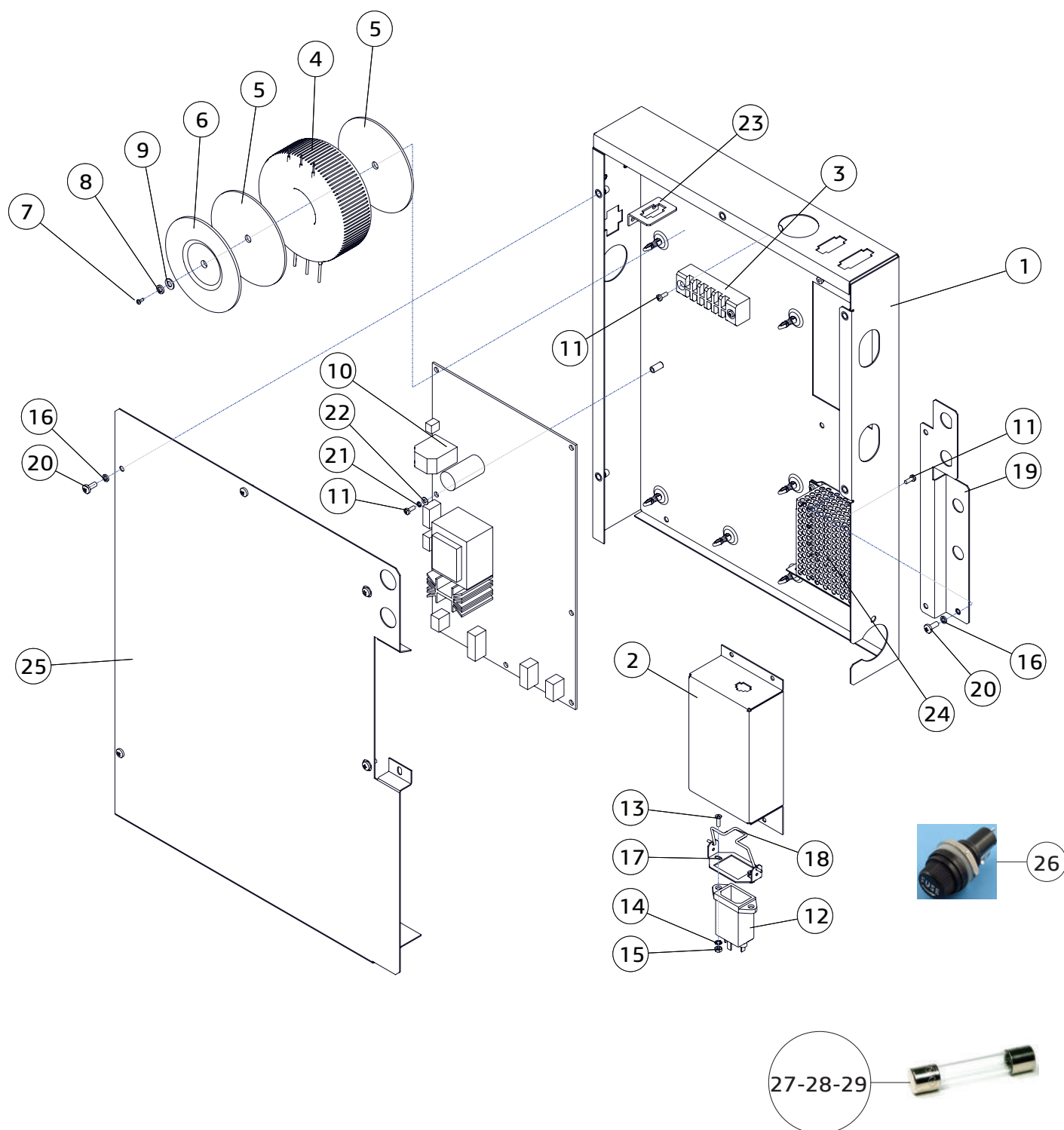
КОНТРОЛЬ ОТХОДОВ **WASTE CONTROL COMPONENTS**

10

№		КОД CODE	RU-Наименование EN-Name	Примечание Note
1		U0000125020	Поплавок в сборе Float assembly	
1.1		U0000119204	Поплавок Float	
1.2		U0000119053	Цепочка Chain	
1.3		U0000119054	Зажим цепочки Chain clip	
1.4		U0000119055	Кольцо цепочки Chain ring	
1.5		U0000124134	Грузик поплавок Float weight	
2		U0000124940	Кронштейн поддержки трубы в сборе Bracket	
3	A	U0000119203	Микропереключатель Microswitch	оригинал original
	B	U0000145056	Микропереключатель Microswitch	аналог замены analogue
4		U0000118983	Трубка силиконовая 7х2 Silicone hose 7x2	150 мм (mm)
5		U0000002456	Винт М3х16 Screw M3x16	
6		U0000001592	Гайка М3 Nut M3	
7		U0000119230	Уголок воды L-образный Union L-shape	
8		U0000119160	Втулка Bushing	
9		U0000125023	Контроль отходов Waste control components	

БЛОК ПИТАНИЯ
POWER SUPPLY UNIT

11



БЛОК ПИТАНИЯ
POWER SUPPLY UNIT

11

№	КОД CODE	RU-Наименование EN-Name	Примечание Note
1	U0000133620	Кронштейн блока питания в сборе Bracket assembly	
2	U0000124720	Панель блока питания Panel	
3	U0000119144	Колодка клеммная Terminal block	
4	U0000136494	Трансформатор доработанный Transformer	
5	U0000125303	Прокладка большая Gasket	
6	U0000125304	Прижим Clamp	
7	U0000122092	Винт M5x50 Screw M5x50	
8	U0000002461	Шайба A5.1 Washer A5.1	
9	U0000002306	Шайба A5.3 Washer A5.3	
10	U0000139407	Плата 025 Board 025	
11	U0000005865	Винт M3x8 Screw M3x8	
12	U0000119464	Фильтр сетевой EMI filter	
13	U0000002285	Винт M3x10 Screw M3x10	
14	U0000113549	Шайба A3.1 Washer A3.1	
15	U0000001592	Гайка M3 Nut M3	
16	U0000125301	Шайба A4.1 Washer A4.1	
17	U0000141584	Кронштейн Bracket	
18	U0000142202	Скоба Clamp	
19	U0000142376	Пластина предохранителей в сборе Fuse plate assembly	
20	U0000002457	Винт M4x10 Screw M4x10	
21	U0000001561	Шайба A3.1 Washer A3.1	
22	U0000002117	Шайба A3.2 Washer A3.2	

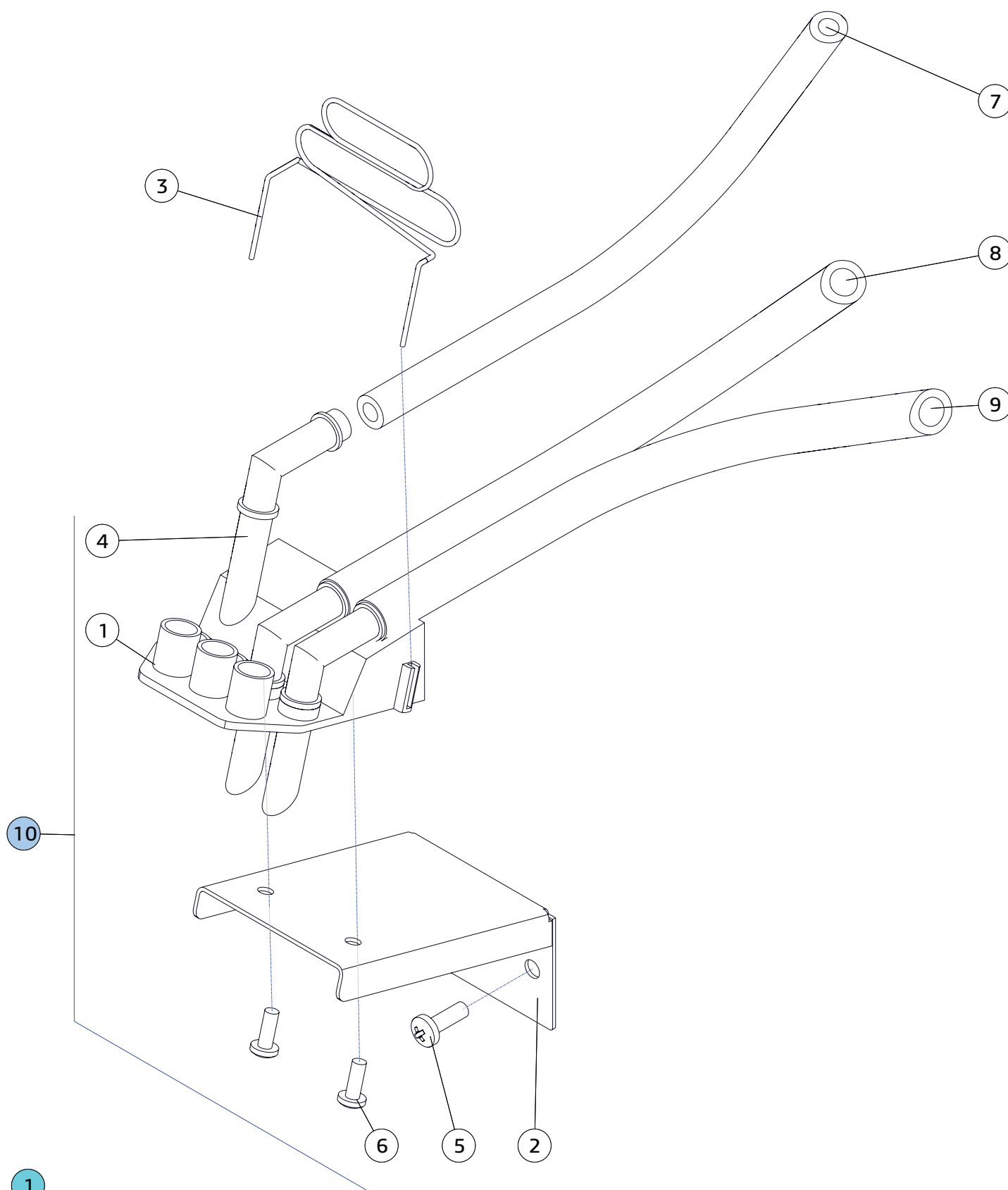
БЛОК ПИТАНИЯ
POWER SUPPLY UNIT

11

№	КОД CODE	RU-Наименование EN-Name	Примечание Note
23	U0000136568	Кронштейн Bracket	
24	U0000125664	Блок питания Power supply	
25	U0000142377	Крышка Cover	
26	U0000121536	Держатель вставки плавкой Fuse holder	
---	U0000122720	Жгут питания Wiring harness	для пластины предохранит. for fuse plate
27	U0000119119	Вставка плавкая_ 6.3x32мм 15A/250В Fuse insert_ 6.3x32mm 15A/250V	
28	U0000142545	Вставка плавкая_ 5x20мм 3.0A/250В Fuse insert_ 5x20mm 3.0A/250V	
29	U0000142544	Вставка плавкая_ 5x20мм 10A/250В Fuse insert_ 5x20mm 10A/250V	

КОМПЛЕКТ ДЕРЖАТЕЛЯ ТРУБОК
TUBES HOLDER

12



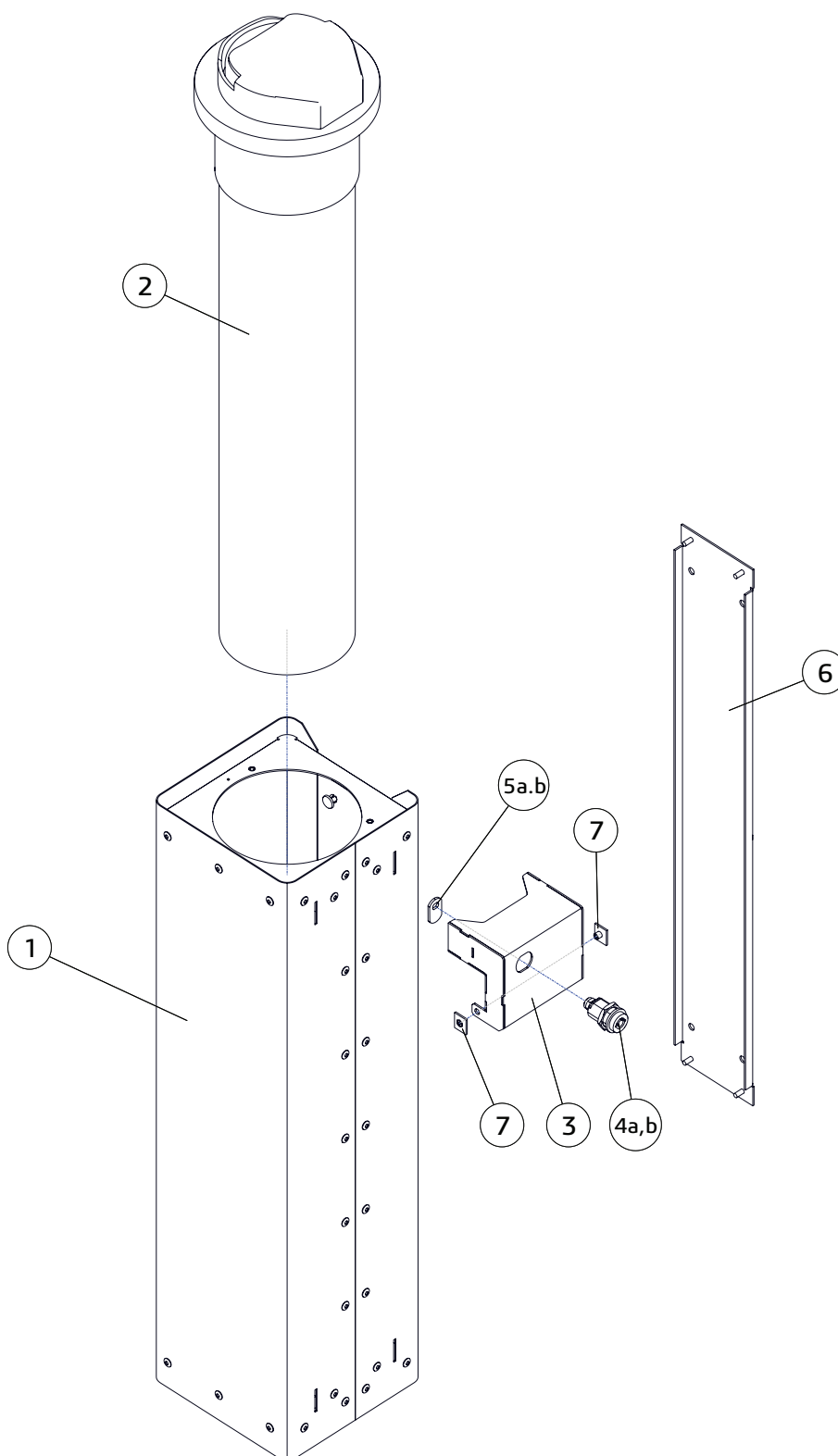

КОМПЛЕКТ ДЕРЖАТЕЛЯ ТРУБОК
TUBES HOLDER
12

№	КОД CODE	RU-Наименование EN-Name	Примечание Note
1	U0000119141	Держатель трубок Support for nozzles	
2	U0000124149	Кронштейн Bracket	
3	U0000119221	Пружинка-фиксатор трубок Spring-lock tubes	
4	U0000119191	Сопло напитков Beverage nozzle	
5	U0000118942	Винт М4х14 Screw M4x14	
6	U0000119318	Винт М3.5х9.5-F Screw M3.5x9.5-F	
7	U0000118984	Трубка силиконовая 5х2 Silicone tube 5x2	245 мм (mm)
8	U0000118983	Трубка силиконовая 7х2 Silicone tube 7x2	230 мм (mm)
9	U0000118983	Трубка силиконовая 7х2 Silicone tube 7x2	320 мм (mm)
10	U0000125289	Комплект держателя трубок Tubes holder	

КОМПЛЕКТ ДИСПЕНСЕРА КРЫШЕК
LIDS-CONTAINER

13

опция
option



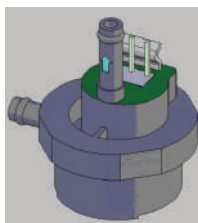
КОМПЛЕКТ ДИСПЕНСЕРА КРЫШЕК
LIDS-CONTAINER
13

№	КОД CODE	RU-Наименование EN-Name	Примечание Note
1	U0000139635	Корпус диспенсера Body	
2	U0000139633	Диспенсер Dispenser	
3	U0000139641	Стопор Stopper	
4	A U0000136118	Замок Lock	Rielda
	B U00000000842	Замок Lock	Suzo
5	A U0000139783	Щеколда Latch	Rielda
	B U0000139643	Щеколда Latch	Suzo
6	U0000139642	Кронштейн Bracket	
7	U0000139644	Ось Axis	

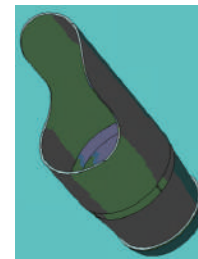
ПРИЛОЖЕНИЕ APPENDIX

ОБЩИЙ КОМПЛЕКТ **BODIES**

U0000119207
Счётчик воды
 Water meter



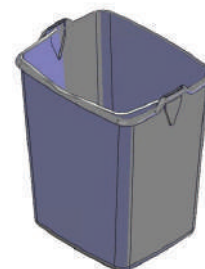
U0000119137
Труба сброса отходов
 Used dose discharge pipe



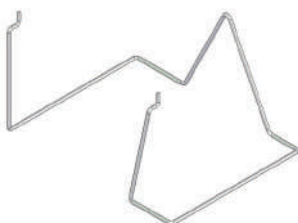
U0000119227
Пружина крепления пакета
 Spring, waste bag



U0000119208
Ведро отходов
 Waste bucket



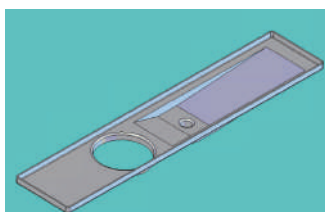
U0000119002
Держатель ведра
 Bucket fastener




U0000121089
Ключ к микропереключателю
 Service key




U0000122373
Поддон
 Tray



U0000124724
Крышка
 Cover



U0000141034
Кожух чёрный
 Foot-cover-black




U0000124793
Кронштейн удлинителя
 Bracket



U0000119451
Удлинитель
 Power cord extender



U0000124676
Петля
 Door hinge
 дверь



ОБЩИЙ КОМПЛЕКТ BODIES

U0000116197
Опора резьбовая
Leg




U0000119059
Фильтр воды
Water filter




КОМПЛЕКТ ВЕНТИЛЯТОРА FAN KIT

U0000136563
Комплект вентилятора
Fan kit

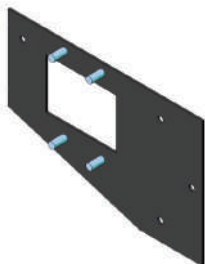
корпус
cabinet



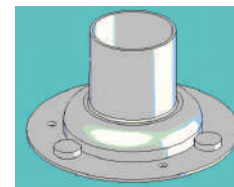
U0000119216
Вентилятор
Fan



U0000136564
Пластина переходная в сборе
Plate, fan



U0000119142
Крышка вентилятора
Fan cover




СНЕКОВАЯ КЛАВИАТУРА SNACK KEYBOARD

U0000124669
Заглушка снековой клавиатуры в сборе
Plug, snack keyboard



U0000138227
Подкладка заглушки
Liner, snack keyboard



КУПЮРОПРИЁМНИК BILL ACCEPTOR

U0000135738

Купюроприёмник BV-50
Bill acceptor BV-50



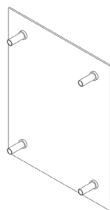
U0000136078

Купюроприёмник BV-100
Bill acceptor BV-100



U0000124918

Заглушка купюроприёмника в сборе
Plug, bill acceptor



U0000132452

Переходник заглушки купюроприёмника
Plug adapter, coin insert panel



МОНЕТОПРИЁМНИК COIN ACCEPTOR

U0000117295

Монетоприёмник CoinCo
Coin acceptor CoinCo



по запросу
upon request

Монетоприёмник Blue
Coin acceptor Blue




U0000124917

Заглушка лотка сдачи в сборе
Plug, coin tray



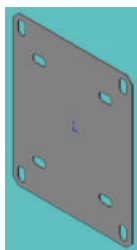
U0000124919

Заглушка панели сдачи в сборе
Plug, coin insert panel



U0000125471


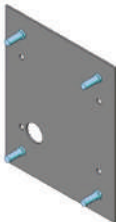







Переходник заглушки лотка сдачи
Plug adapter, coin tray



КАРТРИДЕР (ОПЦИЯ) CARD READER (OPTION)

U0000138514 Заглушка картридера в сборе Plug CRYPTERA		U0000124710 Кронштейн принтера в сборе Bracket, printer CRYPTERA	
U0000138515 Пластина картридера в сборе Plate, card reader CRYPTERA		U0000136334 Картридер Card reader CRYPTERA	
U0000136179 Заглушка картридера в сборе Plug ViVOpay		U0000131956 Картридер Card reader ViVOpay	
U0000138163 Картридер Card reader D-200		U0000148544 Заглушка снековой клавиатуры в сборе Plug, snack keyboard D-200	
U0000143677 Подкладка заглушки Liner, snack keyboard D-200		U0000138514 Заглушка картридера в сборе Plug D-200	


КАРТРИДЕР (ОПЦИЯ) CARD READER (OPTION)

<p>U0000138517 Переходник заглушки купюроприёмника Plug adapter</p> <p>MCF</p> 	<p>U0000138516 Заглушка купюроприёмника под картридер Plug, bill acceptor</p> <p>MCF</p> 
<p>U0000138516 Заглушка снековой клавиатуры под картридер Plug, snack keyboard</p> <p>MCF</p> 	<p>U0000138523 Кронштейн картридера Plug adapter</p> <p>MCF</p> 
<p>U0000136245 Считыватель карт доработанный Card reader</p> <p>Matrix</p> 	<p>U0000138227 Подкладка заглушки Liner, snack keyboard</p> <p>MCF Matrix</p> 
<p>U0000138848 Переходник заглушки купюроприёмника Plug adapter</p> <p>Matrix</p> 	<p>U0000138847 Заглушка купюроприёмника с картридером Plug, bill acceptor</p> <p>Matrix</p> 
<p>U0000148545 Заглушка снековой клавиатуры под картридер Plug, snack keyboard</p> <p>Matrix</p> 	

ПРИНТЕР ЧЕКОВ (ОПЦИЯ)


U0000124710
Кронштейн принтера в сборе

Sanei



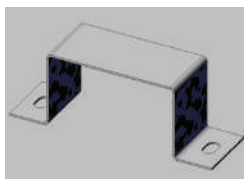
U0000124684
Обрамление принтера

Sanei



U0000123535
Кронштейн блока питания

Sanei



U0000136333
Принтер чеков

Sanei




U0000116359
Принтер чеков

VKP-80II



U0000138183
Ось принтера

VKP-80II
VKP-80III



U0000140330
Основание

VKP-80II



U0000138437
Кронштейн в сборе

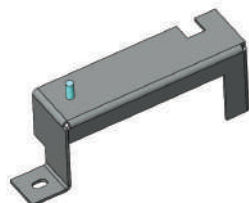
VKP-80II
VKP-80III



U0000133852
Кожух в сборе

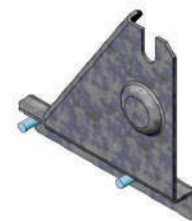
VKP-80II
VKP-80III

подключение



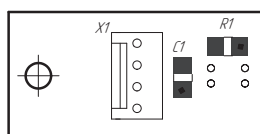
U0000142319
Кронштейн в сборе

VKP-80II
VKP-80III



U0000124051
Плата датчика бумаги

VKP-80II
VKP-80III



ПРИНТЕР ЧЕКОВ (ОПЦИЯ)


U0000125344
Принтер чеков

VKP-80III




U0000142318
Основание

VKP-80III



U0000127192
Заглушка VKP в сборе

VKP



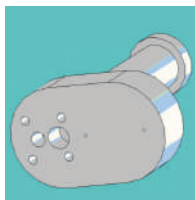
U0000119974
Принтер чеков

VKP-80 KZ без ЭКЛЗ



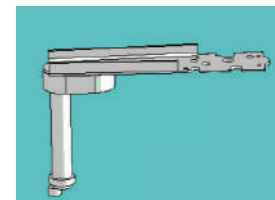
U0000116360
Держатель бумаги

VKP-80 KZ без ЭКЛЗ
VKP-80 KZ с ЭКЛЗ



U0000124832
Кронштейн для бумаги

VKP-80 KZ без ЭКЛЗ
VKP-80 KZ с ЭКЛЗ




U0000122254
Принтер чеков

VKP-80 KZ с ЭКЛЗ



U0000119530
Комплект доработки

VKP-80 KZ с ЭКЛЗ



U0000136467
Блок питания

VKP-80II
VKP-80III

подключение



U0000123198
Уголок в сборе

VKP-80II
VKP-80III

подключение

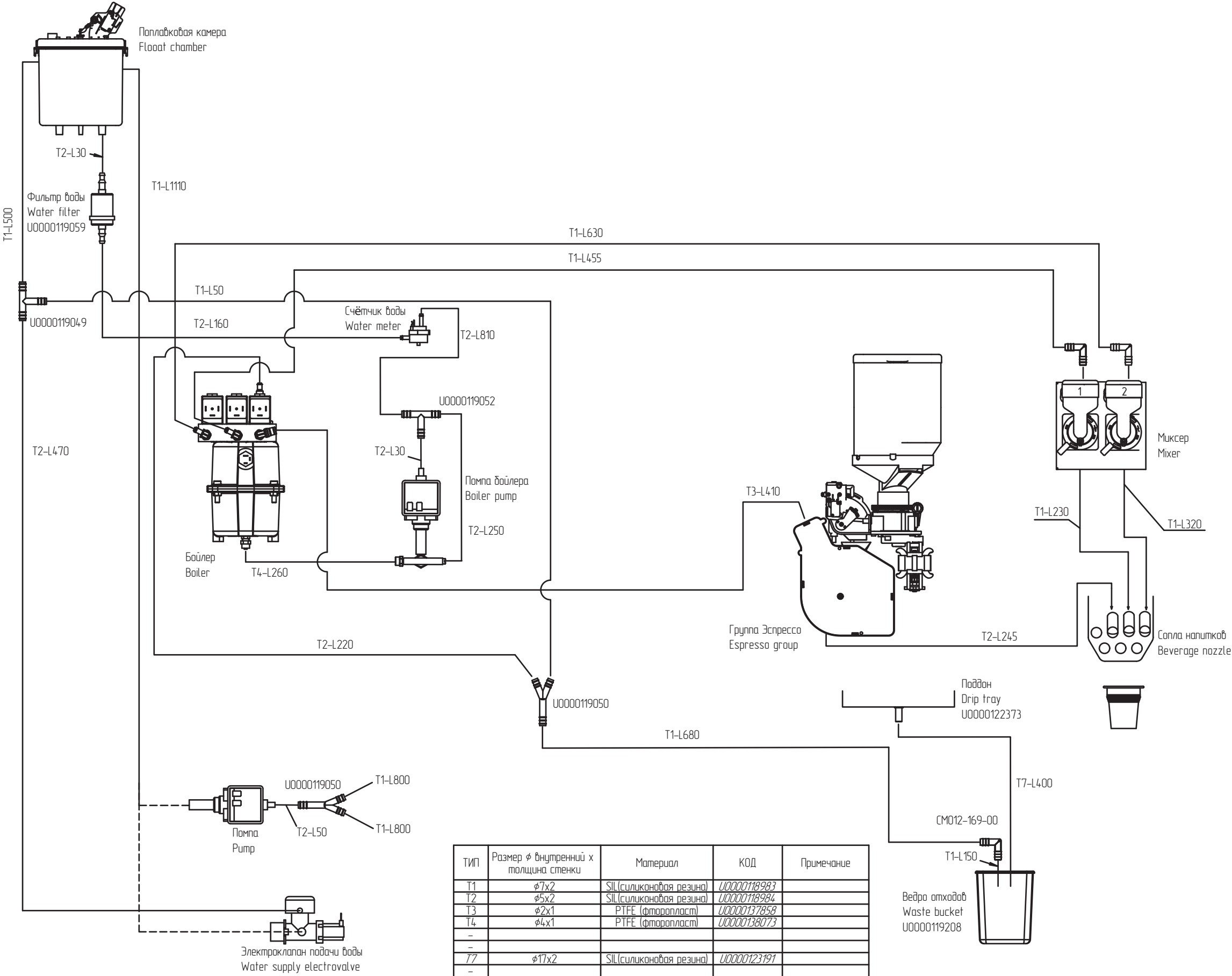


ГИДРАВЛИЧЕСКИЕ СХЕМЫ

HYDRAULIC CIRCUIT



NOVA



ТИП	Размер ϕ внутренний x толщина стенки	Материал	КОД	Примечание
T1	$\phi 7 \times 2$	SIL (силиконовая резина)	U0000118983	
T2	$\phi 5 \times 2$	SIL (силиконовая резина)	U0000118984	
T3	$\phi 2 \times 1$	PTFE (фторопласт)	U0000137858	
T4	$\phi 4 \times 1$	PTFE (фторопласт)	U0000138073	
-				
-				
T7	$\phi 17 \times 2$	SIL (силиконовая резина)	U0000123191	
-				