



# unicum Series **ROSSO**

## КАТАЛОГ ЗАПАСНЫХ ЧАСТЕЙ SPARE PARTS CATALOGUE



RUS - ENG

Version 1.23 - 05.2024

- Каталог является справочным пособием при составлении заявок для заказа ЗИП.
- Номенклатура деталей и сборочных единиц определяется действующей спецификацией на базовый комплект изделия.
- Номенклатуру деталей и сборочных единиц для нестандартных комплектаций изделия (неопубликованных в данном каталоге) - перед заказом уточняйте у поставщика.
- Если сборочная единица/деталь крепится в нескольких точках, а на иллюстрации указан крепёж для одной точки, подразумевается, что крепёж в остальных точках аналогичный.
- При заказе сборочной единицы/детали обратите внимание, что крепёж, фиксирующий данную деталь/узел, нужно заказывать отдельно.
- В связи с постоянной работой по совершенствованию изделия, повышающей его надёжность, каталог периодически обновляется. По этой причине производитель оставляет за собой право на внесение изменений и улучшений, которые считает целесообразными.
- Для заказа трубок гидравлической системы используйте каталог и гидравлическую схему, показанную в каталоге. При заказе указывайте код и длину трубок (длины трубок указаны в мм).
- При заказе будьте внимательны, заказывайте только те позиции, которые подходят для Вашего автомата (смотрите дату изготовления автомата, указанную на фирменной табличке, расположенной на задней стенке корпуса автомата).
- Информация, содержащаяся в каталоге актуальна на момент публикации каталога.
- Чтобы предотвратить доставку неправильных деталей, просьба указать образец необходимой детали в случае, если деталь отсутствует и не может быть определена с абсолютной точностью.
- При оформлении заказа укажите артикул (код), наименование и количество необходимых деталей. Также может потребоваться: модель, заводской номер и год выпуска изделия.
- А, В, С, D.... - буквы на рисунках указывают на различные исполнения.
- Позиции без кода - заказываются по запросу

## NOTES FOR USING OF CATALOG



- Catalog is an information guide for the preparation of applications for order of spare parts.
- The range of details and assembly units are determined by the current specification on the base complete set of product.
- The range of details and assembly units for non-standard complete sets of a product (not published in this catalog) - before the order specify at the supplier.
- If the assembly/detail is fastened in several points, and in the illustration is specified fastener for a one point, it means that the fastener is similar in other points.
- At the order of detail /assembly, please, pay attention that the fastener fixing this part/assembly must be ordered separately.
- In connection with the permanent work to improving the product, increasing its reliability, the catalog is updated periodically. For this reason, the manufacturer reserves the right to make changes and improvements that it deems appropriate.
- For the order of tubes of hydraulic system use the catalog and hydraulic scheme, shown in catalog. At the order specify a КОД / CODE and length of tubes (are specified in "mm").
- When ordering, be careful, order only those items that are suitable for your vending machine (see the date of manufacture of vending machine, indicated on the nameplate on the cabinet of vending machine).
- The information contained in the catalog is current at the time of publication of catalog.
- To prevent incorrect delivery details, the request to specify the sample of a necessary detail in case the detail is absent and cannot be determined with absolute accuracy.
- When ordering, specify the article (КОД / CODE), the name and the number of necessary parts. You may also need: a model, serial number and year of release of a product.
- A, B, C, D.... - the letters in the figures indicate different versions.

# ИЗМЕНЕНИЯ



Версия	Дата	Краткое описание
1.0	04.2018	Первый выпуск каталога
1.1	12.2018	Каталог обновлён
1.2	03.2019	Каталог обновлён
1.3	09.04.2019	Каталог обновлён
1.3	24.04.2019	Замена рисунка 1.3
1.4	06.06.2019	Рисунок 1.4 - добавлена поз.12 "Панель передняя в сборе"
1.4	12.06.2019	Рисунок 1.1d - добавлен. Далее изменена нумерация рисунков группы 1.1
1.4	12.06.2019	Рисунок 1.2d - добавлен. Далее изменена нумерация рисунков группы 1.2
1.4	12.06.2019	Рисунок 1.6 - обновлена поз.4 "Замок"
1.5	30.07.2019	Гидравлические схемы - заменены.
1.5	12.08.2019	Рисунок 10 - добавлен код для поз.3
1.6	23.10.2019	Рисунок 2.6a, 2.6b - изменены коды для поз.6,9
1.7	07.11.2019	Рисунок 2a - добавлен
1.7	08.11.2019	Рисунок 2.2a - добавлен
1.7	08.11.2019	Рисунок 2.5a - добавлен
1.7	12.11.2019	Рисунок 7, 7a, 7b, 7c - изменён код для поз.4 "Втулка"
1.7	13.11.2019	Рисунок 15f - добавлен
1.7	13.11.2019	Общий вид - добавлена поз.13
1.7	13.11.2019	Рисунок 13 "Модуль направляющей носиков" - добавлен
1.8	17.12.2019	Рисунок 7, 7a, 7b, 7c - "Группа бойлера" обновлён
1.8	17.12.2019	Рисунок 7.1, 7.1a, 7.1b - "Бойлер в сборе" обновлён
1.8	24.12.2019	Рисунок 7.1.1, 7.1.1a - "Электроклапаны в сборе" (новые) добавлен
1.9	16.04.2020	Полное обновление каталога. Введение раздела "Приложение".
1.10	28.07.2020	Рисунок 3-A - заменены коды поз. 13, 13.5, 13.5.1 "Комплект датчика стакана"
1.10	28.07.2020	Рисунок 3-B - заменены коды поз. 9, 9.5, 9.5.1 "Комплект датчика стакана"
1.11	03.08.2020	Рисунок 5.2 - заменён код поз.6 "Крышка контейнера"
1.11	03.08.2020	Рисунок 4.1.3 - заменён код поз.8 "Толкатель шатуна нижнего поршня"
1.12	24.09.2020	Рисунок 4.2.1-A-добавлен "Кофемолка (новая)"
1.13	11.12.2020	Обновление каталога
1.14	18.01.2021	Рисунок 3-I - обновлён.
1.14	18.01.2021	Рисунок 4.3 - заменён код сборки
1.15	22.03.2021	Рисунок 3.7, 4.4, 5.2 - заменён код поз.6 "Крышка контейнера"
1.15	23.03.2021	Обновление каталога. Добавлены жгуты и электрическая схема
1.16	18.05.2021	Обновление каталога.
1.17	02.06.2021	Рисунок 11 - удалён код поз.3a "Микропереключатель"
1.17	02.06.2021	Рисунок 4.1 - изменено название поз.13,19
1.18	13.07.2021	Рисунок "Электроклапаны в сборе" - добавлен
1.19	29.10.2021	Рисунок 2.XV-a поз.2, рисунок 2.XV-b поз.5 - изменены коды
1.20	22.02.2022	Рисунок 2.XV-a поз.2, рисунок 2.XV-b поз.5 - изменены коды
1.21	27.03.2023	Комплект замены модуля выдачи под стакан 80 мм - добавлены



## ИЗМЕНЕНИЯ



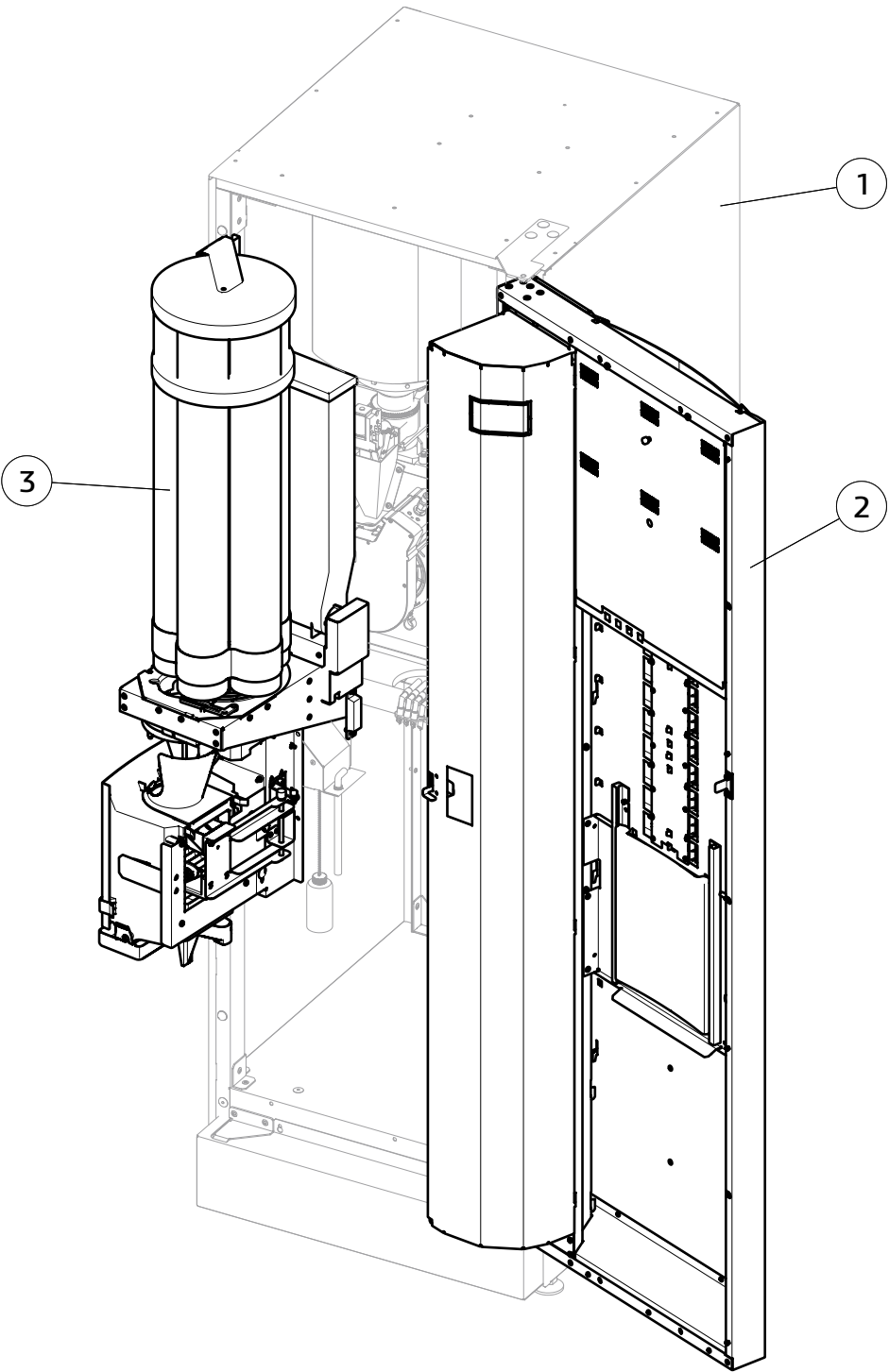
Версия	Дата	Краткое описание
1.22	24.07.2023	Обновление каталога
1.23	13.05.2024	Обновление каталога

<b>Автомат по продаже напитков / Hot beverage vending machine</b>	<b>10</b>
<b>1 Корпус в сборе / Cabinet</b>	<b>16</b>
<b>2 Комплект двери / Door</b>	<b>18</b>
2.0 (A,B) Дверь в сборе, внешняя сторона (кроме Touch) / Door, external side (except Touch)	19
2.0 (C,D) Дверь в сборе (с подсветкой ценников и кнопок) / Door (with illuminated buttons)	21
2.0 (E,F) Дверь в сборе, внешняя сторона (Touch) / Door, external side (Touch)	22
2.1 (A) Панель передняя в сборе (для двери с графическим дисплеем) / Front panel	24
2.1 (B) Панель передняя в сборе (для двери с сенсорным экраном) / Front panel	26
2.2 Панель лицевая в сборе / Front panel assembly	27
2.3 Комплект клавиатуры в сборе с подсветкой / Backlit keyboard set	28
2.4 (A,B) Модуль дисплейный в сборе / Display module	29
2.4 (C) Модуль дисплейный в сборе (под английские фунты) / Display module	30
2.5 Запорный механизм / Locking mechanism	31
2.6 (A) Комплект системной платы (кроме Touch) / Main board components (except Touch)	32
2.6 (B) Комплект системной платы (Touch) / Main board components (Touch)	33
2.7 Комплект мотора выдачи сдачи / Change motor components	34
2.8 Комплект системного блока / System unit	35
2.9 Комплект принтера чеков (опция) / Printer components (option)	36
2.10 Комплект картридера / Card reader components	37
2.11 Комплект фискального модуля (опция) / Fiscal components (option)	40
<b>3 Комплект модуля выдачи/ Dispenser components</b>	<b>42</b>
3.0 (A) Комплект модуля выдачи (под стаканы 70мм) / Dispenser components	43
3.0 (B) Комплект модуля выдачи (под стаканы 80мм) / Dispenser components	44
3.0 (C) Комплект модуля выдачи (под подвижные держатели сопел) / Dispenser components	45
3.1 Комплект петли модуля выдачи / Dispenser hinge kit	46
3.2 (A) Комплект лотка выдачи / Delivery tray components	47
3.2 (B) Комплект лотка выдачи (под стаканы 73мм) / Delivery tray components	48
3.2 (C) Комплект лотка выдачи (под подвижные держатели сопел) / Delivery tray components	49
3.2 (D) Комплект лотка выдачи (под стаканы 80мм) / Delivery tray components	50
3.3 (A) Комплект датчика стакана_Aesco (опция) / Cup sensor components (option)	51
3.3 (B) Комплект датчика стакана_Stick (опция) / Cup sensor components (option)	52
3.4 Комплект пружинной руки / Arm, cup holder	53

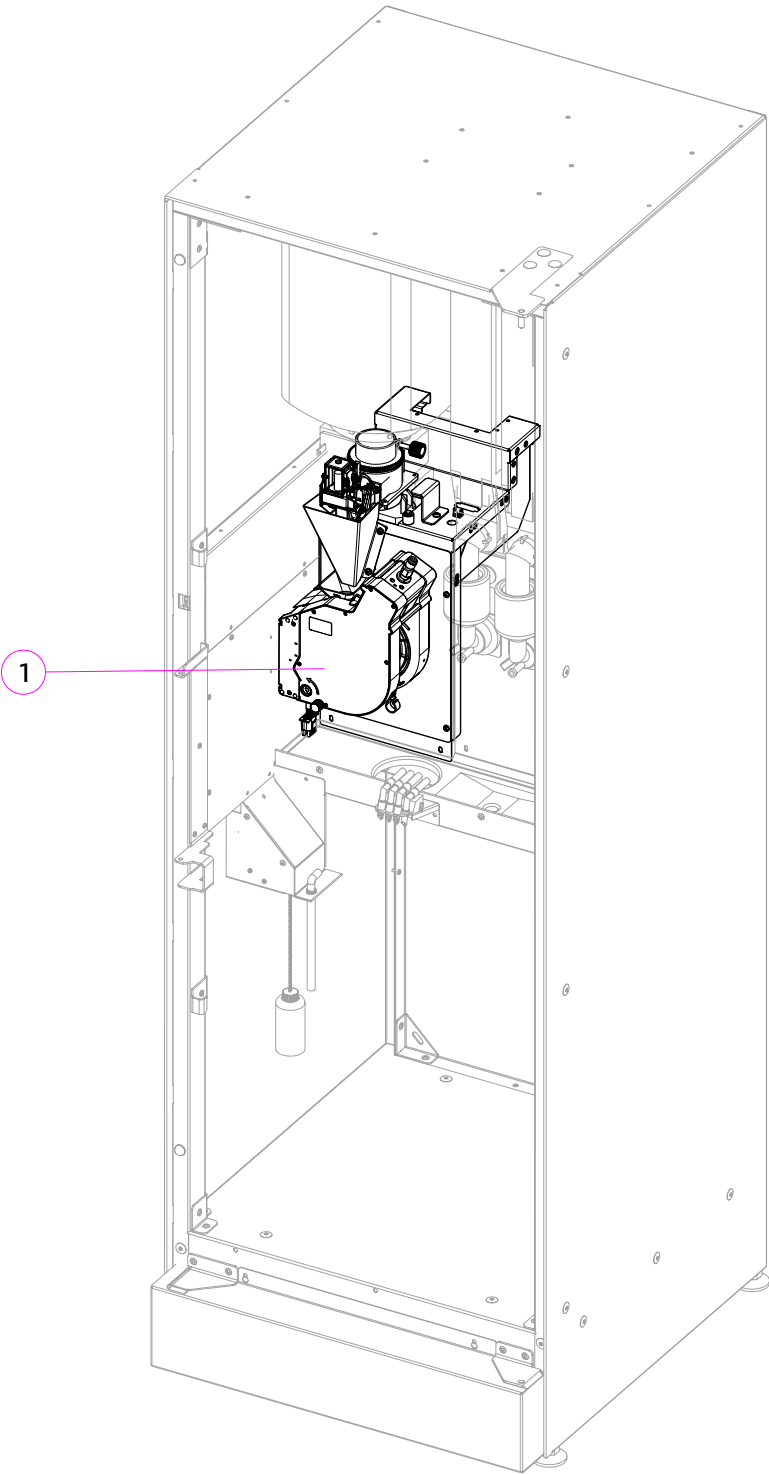
3.5 Комплект выдачи ложек / Dispenser spoons & sugar.....	54
3.6 Механизм выдачи ложек / Mechanism, dispenser .....	55
3.7 (А) Комплект стаканного блока (под стаканы 70 и 73мм) / Cup-container.....	56
3.7 (В) Комплект стаканного блока (под подвижные сопла) / Cup-container.....	57
3.7 (С) Комплект стаканного блока (под стаканы 80мм) / Cup-container .....	58
3.8 (А) Механизм выдачи стаканов (под стаканы 70мм) / Mechanism, cup dispenser .....	59
3.8 (В) Механизм выдачи стаканов (под стаканы 73мм) / Mechanism, cup dispenser .....	60
3.8 (С) Механизм выдачи стаканов (под стаканы 80мм) / Mechanism, cup dispenser .....	61
3.9 Комплект для модернизации модуля размешивателей / Dispenser module upgrade kit.....	62
3.10 Комплект для доработки механизма выдачи стаканов под стаканы 73мм / Revision the standard dispensing mechanism for 73mm glasses.....	63
3.11 (А) Комплект замены модуля выдачи под стаканы 80мм (без ВАРИО группы) / Dispensing module replacement kit for cups 80mm .....	64
3.11 (В) Комплект замены модуля выдачи под стаканы 80мм (с ВАРИО группой) / Dispensing module replacement kit for cups 80mm .....	65
<b>4 Комплект кофегруппы / Coffee group components.....</b>	<b>66</b>
4.0 (А) Комплект кофегруппы (под 4 контейнера) / Coffee group components .....	67
4.0 (В) Комплект кофегруппы (под 5 контейнеров) / Coffee group components .....	68
4.0 (С) Комплект кофегруппы (Rosso Coffee+Tea)_стандартный контейнер / Coffee group components .....	69
4.0 (D) Комплект кофегруппы (Rosso Coffee+Tea)_увеличенный контейнер / Coffee group components .....	70
4.0 (Е) Комплект кофегруппы (Rosso Fresh Tea)_стандартный контейнер / Coffee group components .....	71
4.0 (F) Комплект кофегруппы (Rosso Fresh Tea)_увеличенный контейнер / Coffee group components .....	72
4.0 (G) Комплект кофегруппы (под стаканы 80мм) / Coffee group components .....	73
4.1 Группа эспresso / Espresso group .....	74
4.2 Пистон верхнего поршня / Upper piston .....	79
4.3 Заварная камера / Brewing chamber .....	80
4.4 Редуктор группы эспresso / Espresso group reducer .....	81
4.5 (А) Кофемолка в сборе / Coffee grinder assembly .....	82
4.5 (В) Кофемолка в сборе (под 5 контейнеров) / Coffee grinder assembly .....	83
4.6 Кофемолка / Coffee grinder .....	84
4.7 Дозатор / Doser components .....	85

<b>5 Комплект группы миксеров / Mixer group components .....</b>	<b>86</b>
5.0 (A) Комплект группы миксеров (под 4 контейнера) / Mixer group components .....	87
5.0 (B) Комплект группы миксеров (под 5 контейнеров) / Mixer group components .....	88
5.0 (C) Комплект группы миксеров (Rosso Instant) / Mixer group components .....	89
5.0 (D) Комплект группы миксеров (Rosso Coffee + Tea) / Mixer group components .....	90
5.0 (E) Комплект группы миксеров (Rosso Fresh Tea) / Mixer group components .....	91
5.0 (F) Комплект группы миксеров (под стаканы 80мм) / Mixer group components .....	92
5.1 Миксер в сборе / Mixer components .....	93
<b>6 Контейнеры / Containers .....</b>	<b>94</b>
6.0 (A) Контейнер кофе / Coffee container .....	94
6.0 (B) Контейнер сыпучих продуктов (237 серия) / Product container components .....	95
6.0 (C) Контейнер сыпучих продуктов (238 серия) / Product container components .....	96
6.0 (D) Контейнер сахара (237 серия) / Sugar container components .....	97
<b>7 Комплект поплавковой камеры / Float chamber components .....</b>	<b>98</b>
7.0 (A) Комплект поплавковой камеры (Rosso) / Float chamber components .....	98
7.0 (B) Комплект поплавковой камеры (Rosso Instant) / Float chamber components .....	99
7.0 (C) Комплект поплавковой камеры (Rosso Fresh Tea, Rosso Coffee + Tea) / Float chamber components .....	100
7.0 (D) Комплект поплавковой камеры (допустимая замена) / Float chamber components .....	101
<b>8 Селектор воды / Water selector .....</b>	<b>102</b>
<b>9 Комплект группы бойлера / Boiler group components .....</b>	<b>103</b>
9.0 (A,B) Комплект группы бойлера (Rosso, Rosso Instant) / Boiler group components .....	104
9.0 (C) Комплект группы бойлера (Rosso Coffee + Tea) / Boiler group components .....	106
9.0 (D) Комплект группы бойлера (Rosso Fresh Tea) / Boiler group components .....	108
9.1 (A) Электроклапаны в сборе (двойные_с 01.12.2019) / Electric valves assembly .....	110
9.1 (B) Электроклапаны в сборе (двойные_до 01.12.2019) / Electric valves assembly .....	111
9.1 (C) Электроклапаны в сборе (четверные_с 01.12.2019) / Electric valves assembly .....	112
9.1 (D) Электроклапаны в сборе (четверные_до 01.12.2019) / Electric valves assembly .....	113
<b>10 Комплект автономного водоснабжения / Pump water supply .....</b>	<b>114</b>
<b>11 Блок питания / Power supply unit .....</b>	<b>115</b>
11.0 (A) Блок питания / Power supply unit .....	115
11.0 (B) Блок питания (для автоматов с подсветкой ценников) / Power supply unit .....	116

<b>12 Комплект держателя трубок / Tubes holder</b> .....	<b>117</b>
12.0 (A) Комплект держателя трубок (Rosso) / Tubes holder .....	118
12.0 (B) Комплект держателя трубок (под 5 контейнеров) / Tubes holder .....	119
12.0 (C) Комплект держателя трубок (Rosso Instant) / Tubes holder .....	120
12.0 (D) Комплект держателя трубок (Rosso Coffee + Tea) / Tubes holder .....	121
12.0 (E) Комплект держателя трубок (Rosso Fresh Tea) / Tubes holder .....	122
12.0 (F) Модуль направляющих носиков / Guide spout module .....	123
<b>13 Контроль отходов / Waste control components</b> .....	<b>124</b>
<b>14 Комплект подачи воды от водопровода / Electrovalve water supply components</b> .....	<b>125</b>
<b>15 Комплект диспенсера крышек (опция) / Lids-container</b> .....	<b>126</b>
<b>16 Заглушки / Plugs</b> .....	<b>128</b>
<b>17 Гидравлическая схема / Hydraulic circuit</b>	
17.0 (A) Гидравлическая схема Rosso (Touch) / Hydraulic circuit .....	129
17.0 (B) Гидравлическая схема Rosso (Touch) - 5 контейнеров / Hydraulic circuit .....	130
17.0 (C) Гидравлическая схема Rosso Instant / Hydraulic circuit .....	131
17.0 (D) Гидравлическая схема Rosso (Touch) Fresh Tea / Hydraulic circuit .....	132
17.0 (E) Гидравлическая схема Rosso (Touch) Coffee + Tea / Hydraulic circuit .....	133
17.0 (F) Гидравлическая схема Rosso (Touch) Coffee + Tea - большой контейнер / Hydraulic circuit .....	134
17.0 (G) Гидравлическая схема - подвижные сопла выдачи / Hydraulic circuit .....	135
<b>18 Крепёж / Fixing</b> .....	<b>136</b>

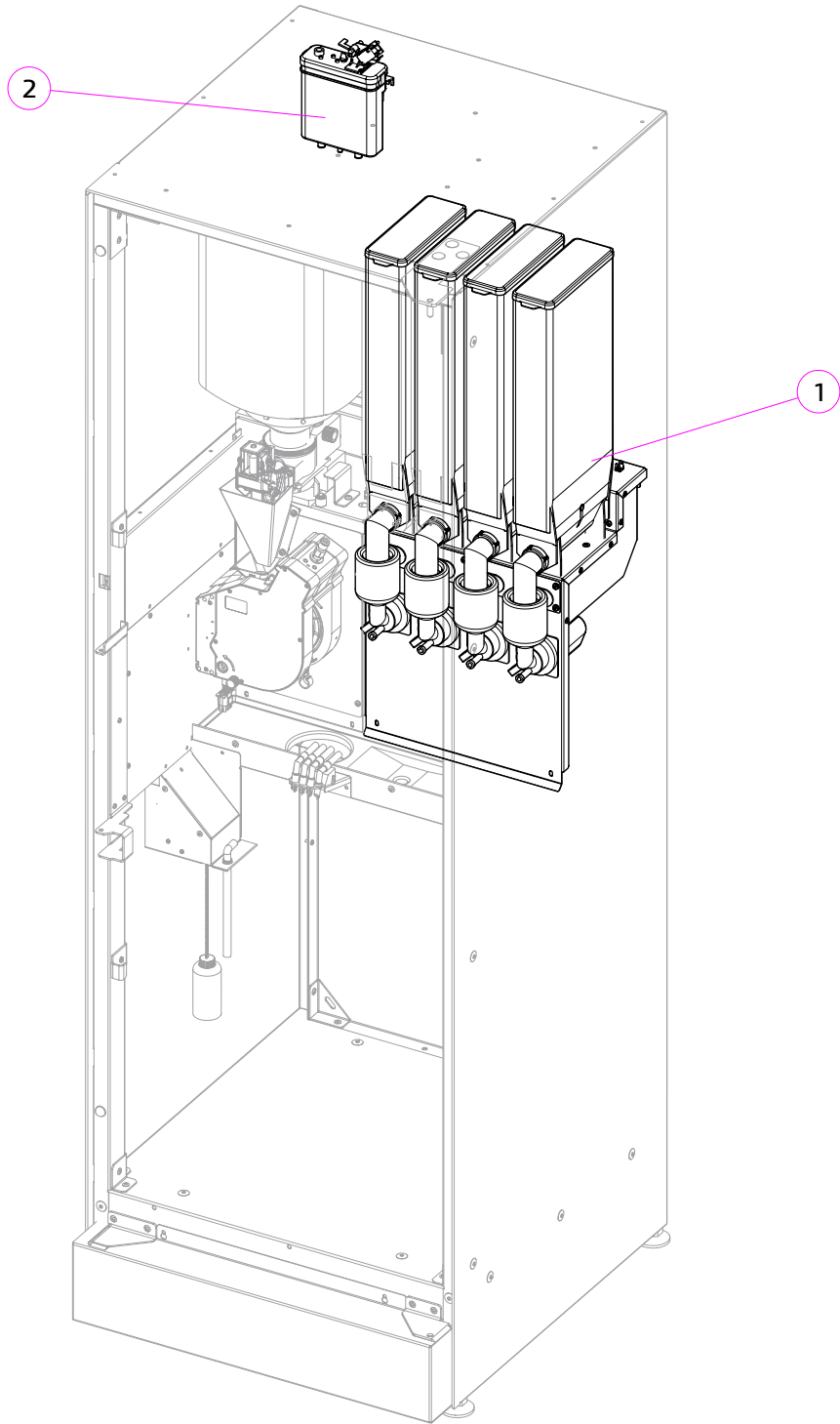


№	Наименование Name	№ Рисунка/ № Figure
1	Корпус в сборе Cabinet	№ 1
2	Дверь в сборе Door assembly	№ 2
3	Комплект модуля выдачи Dispenser components	№ 3

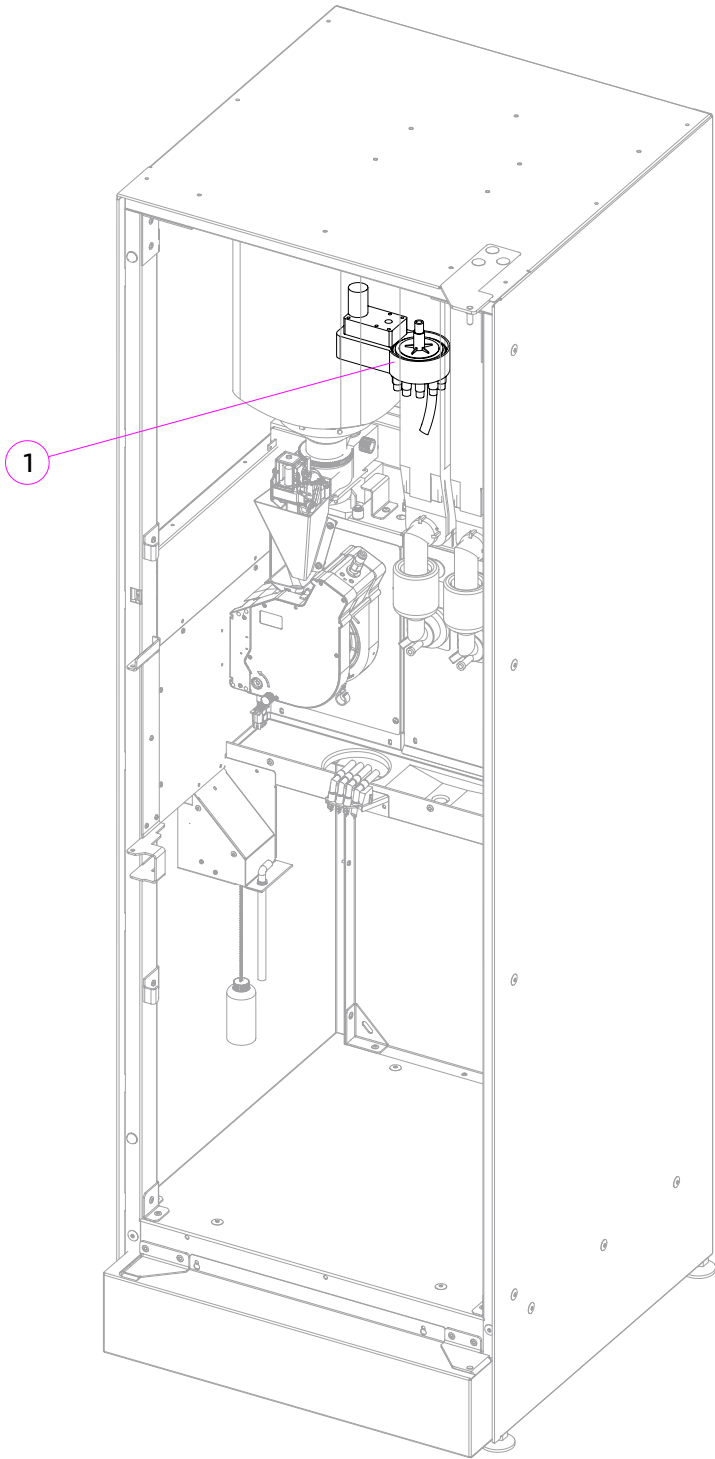


№	Наименование Name	№ Рисунка/ № Figure
1	Комплект кофегруппы Coffee group components	№ 4



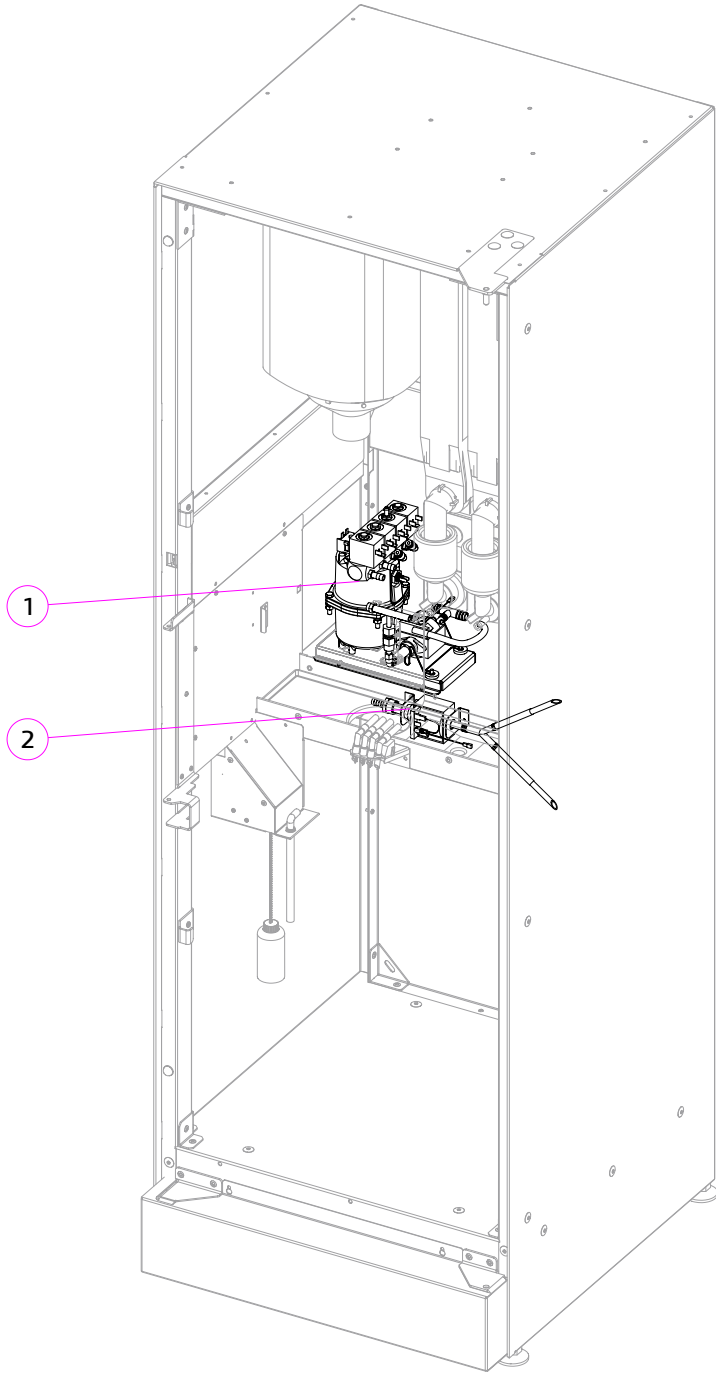


№	Наименование Name	№ Рисунка/ № Figure
1	Комплект группы миксеров Mixer group components	№ 5
2	Комплект поплавковой камеры Float chamber kit	№ 7

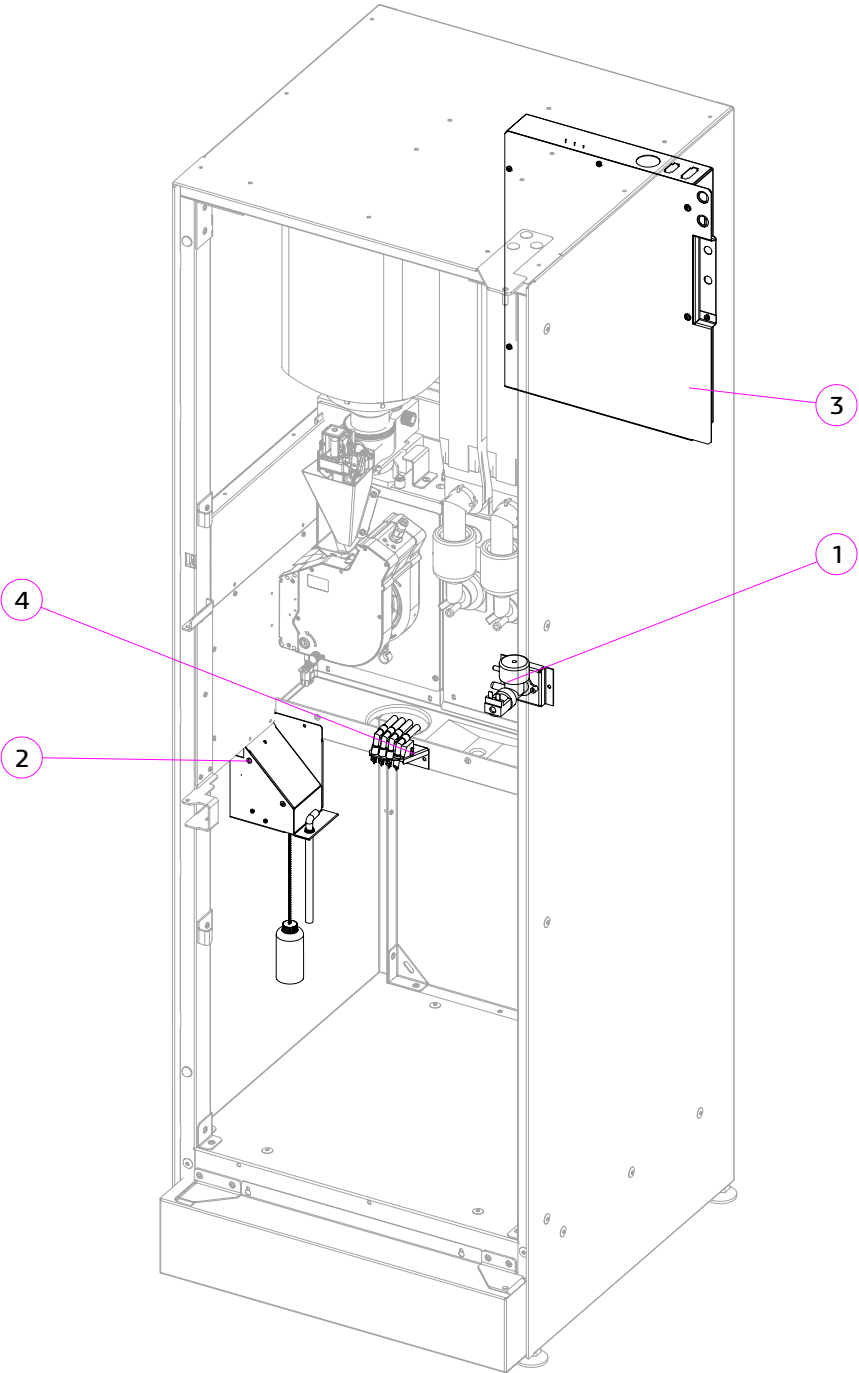


№	Наименование Name	№ Рисунка/ № Figure
1	Селектор воды Water selector	№ 8

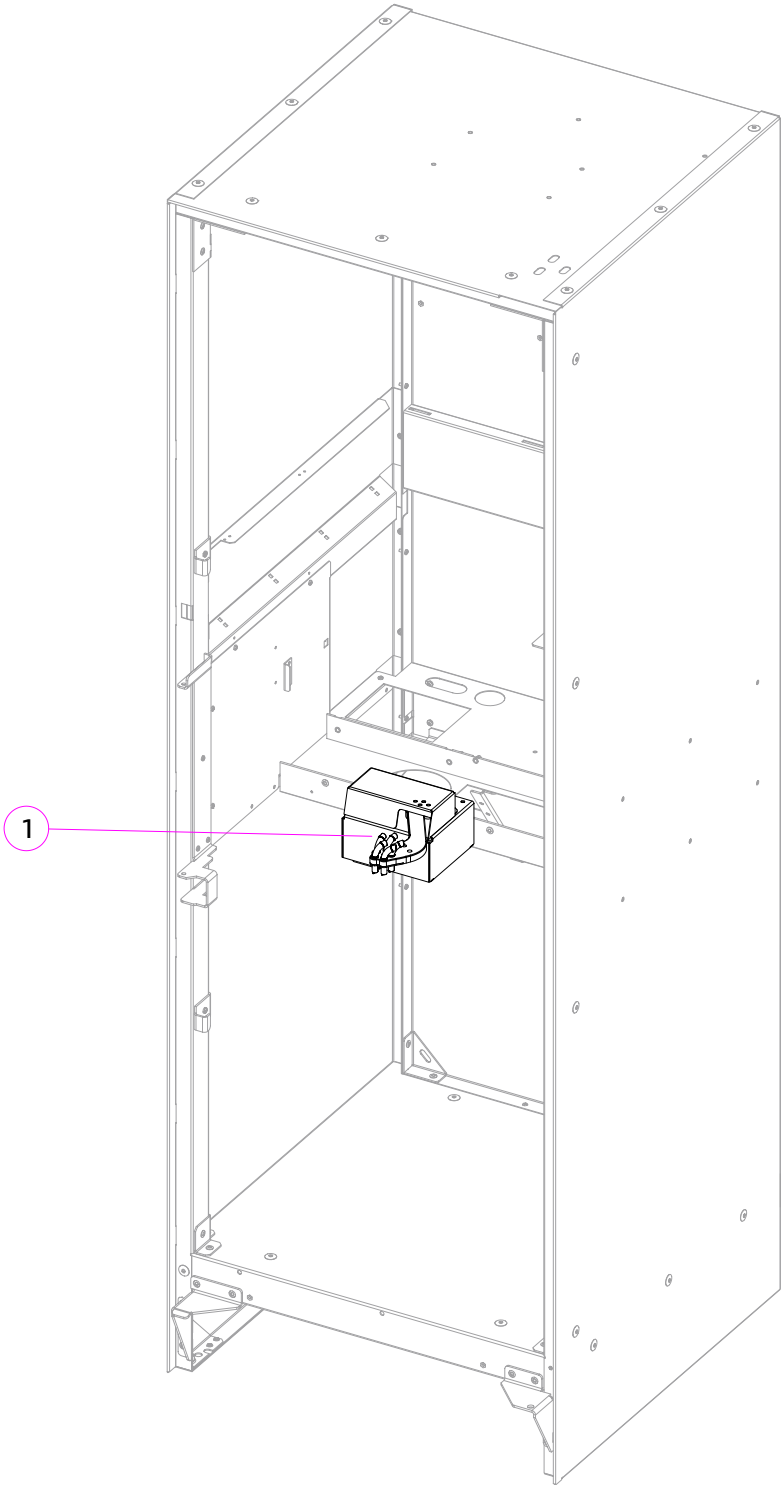




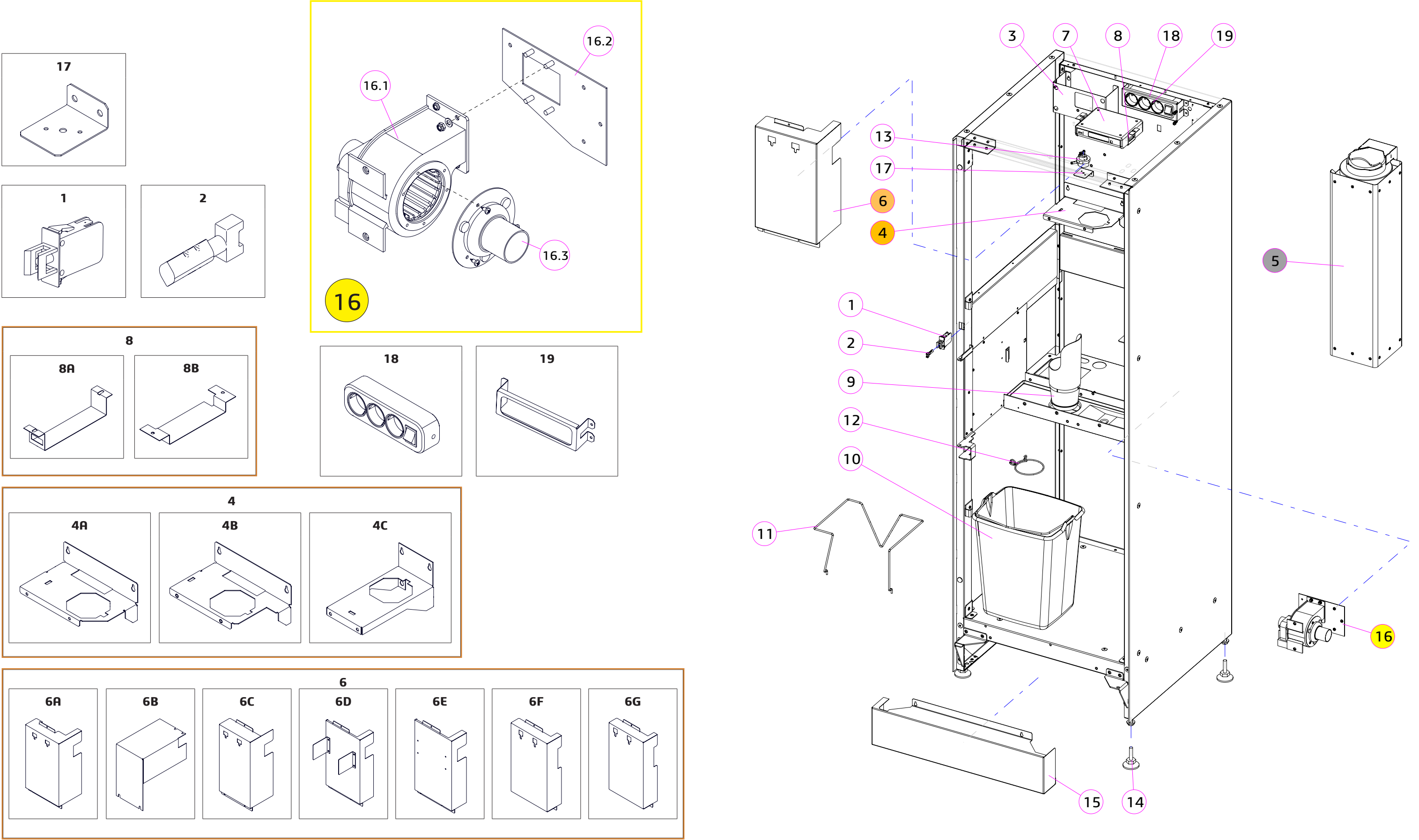
№	Наименование Name	№ Рисунка/ № Figure
1	Комплект группы бойлера Boiler group components	№ 9
2	Комплект автономного водоснабжения Pump water supply	№ 10



№	Наименование Name	№ Рисунка/ № Figure
1	Селектор воды Water selector	№ 8
2	Контроль отходов Waste control components	№ 13
3	Блок питания Power supply unit	№ 11
4	Комплект держателя трубок Tubes holder	№ 12



№	Наименование Name	№ Рисунка/ № Figure
1	Модуль направляющих носиков Guide spout module	№ 12.6

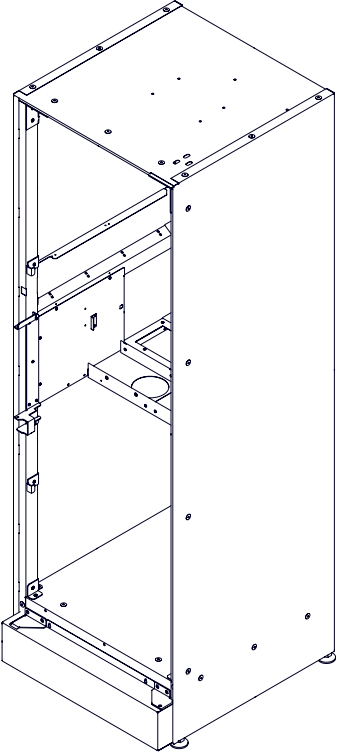
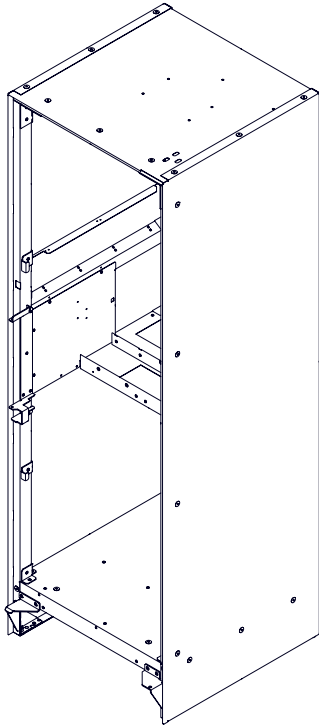
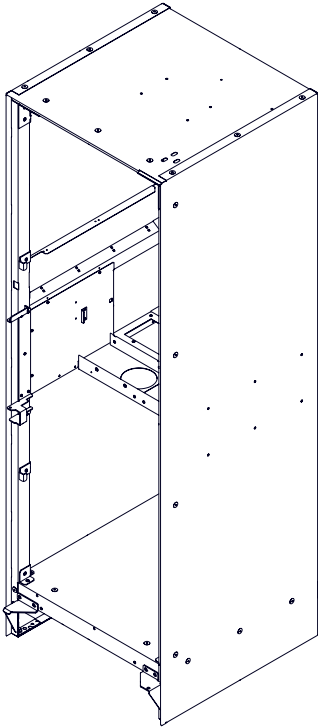
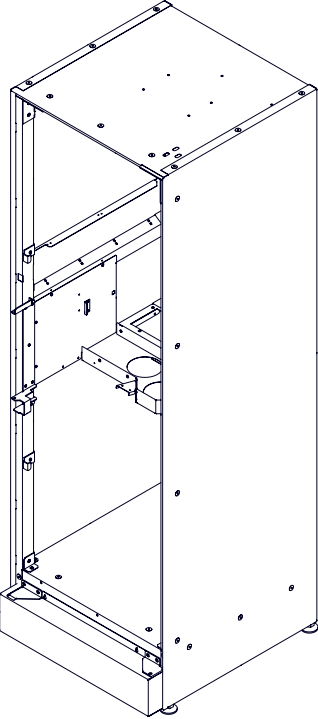
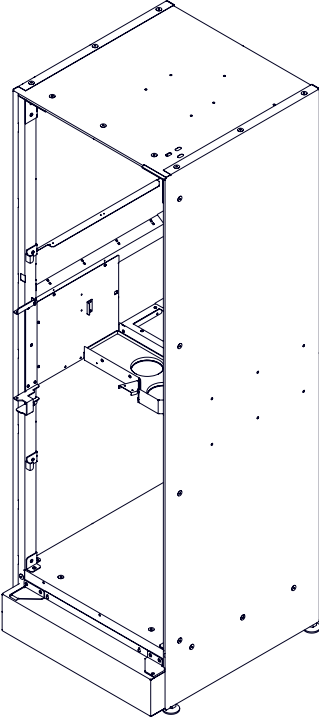


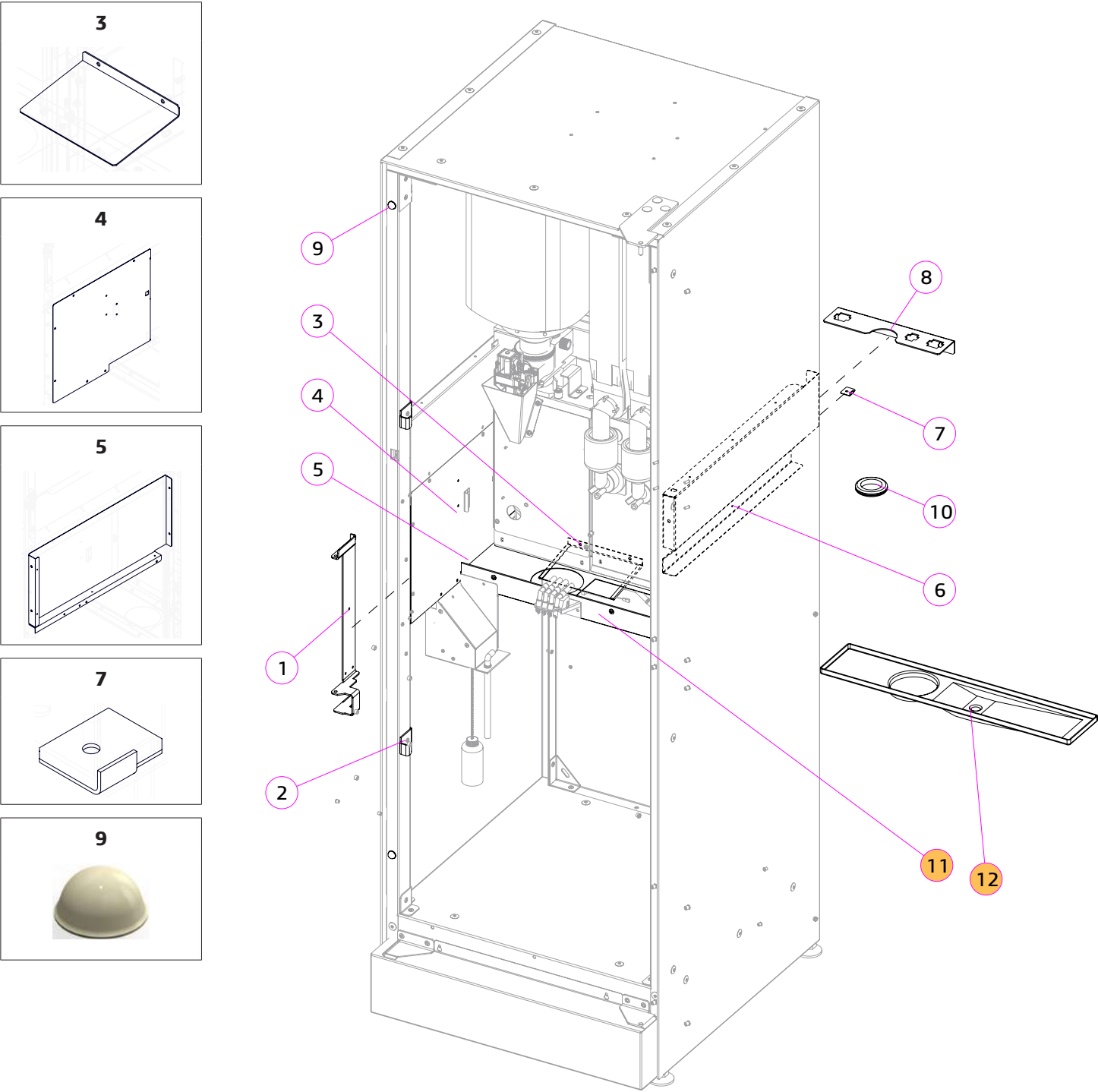
АВТОМАТ ПО ПРОДАЖЕ НАПИТКОВ (СЕРИЯ ROSSO)  
HOT BEVERAGE VENDING MACHINE (SERIES ROSSO)



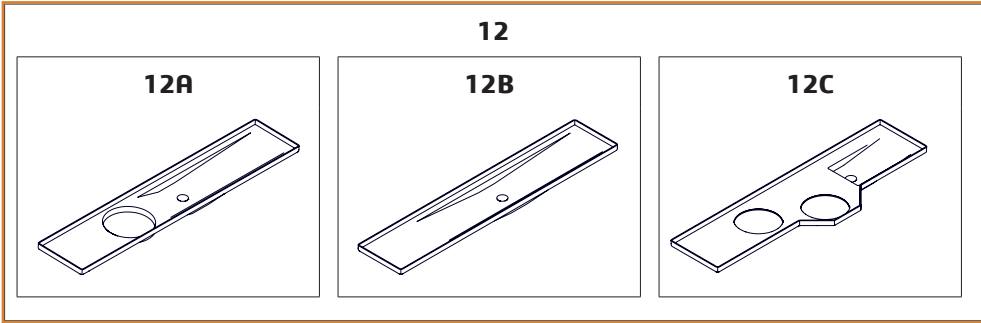
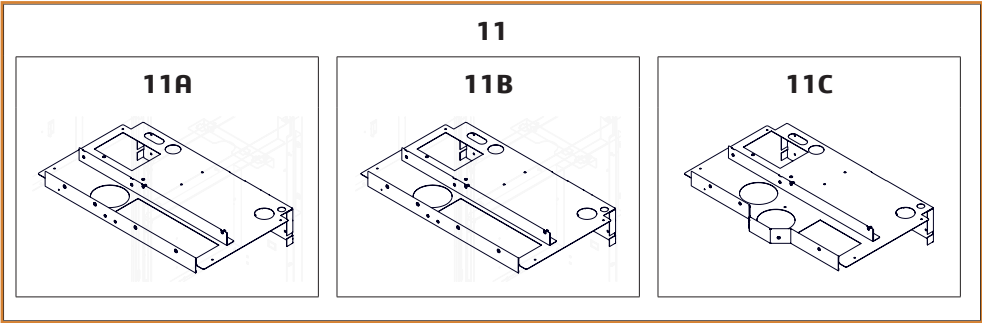
№	КОД CODE	Кол. Unit	Наименование Name	Примечание Note
1	U0000119218	1	Микропереключатель Microswitch	
2	U0000121089	1	Ключ к микропереключателю Service key	
3	U0000124847	1	Крышка в сборе Cover	Для поплавковой камеры
4	A	U0000124751	Кронштейн селектора Selector bracket	Rosso (Touch) 4 контейнера
	B	U0000138556	Кронштейн селектора Selector bracket	Rosso (Touch) 5 контейнеров
	C	U0000138586	Кронштейн селектора Selector bracket	Rosso Instant
5	-----	1	Комплект диспенсера крышек Lids-container (option)	Опция
6	A	U0000124724	Крышка Cover	Rosso (Touch) 4 контейнера
	B	U0000137074	Крышка Cover	Rosso Instant
	C	U0000138458	Крышка Cover	Rosso (Touch) 5 контейнеров
	D	U0000142603	Крышка Cover	Rosso (Touch) Fresh Tea
	E	U0000142606	Крышка Cover	Rosso (Touch) Fresh Tea Под увеличенные контейнеры
	F	U0000144003	Крышка Cover	Rosso (Touch) Coffee + Tea
	G	U0000142678	Крышка Cover	Rosso (Touch) Coffee + Tea Под увеличенные контейнеры
7	A	U0000119608	Медиаплеер_259 Media player_259 (option)	Опция
	B	U0000137840	Медиаплеер_259N Media player_259N (option)	Опция
8	A	U0000124801	Кронштейн видеоплеера_259 Video player bracket_259	Опция
	B	U0000132527	Кронштейн видеоплеера_259N Video player bracket_259N (option)	Опция
9	U0000119137	1(2)	Труба сброса отходов Waste pipe	
10	U0000119208	1	Ведро отходов Waste bucket	
11	U0000119002	1	Держатель ведра Waste bucket	
12	U0000119227	1(2)	Пружина крепления пакета Package fastening spring	
13	U0000119207	1	Счётчик воды Water meter	1xDIN 7985 M4,0x14
14	U0000115721	4	Опора резьбовая Leg	Из комплекта упаковки

№	КОД CODE	Кол. Unit	Наименование Name	Примечание Note
15	A	U0000141034	Кожух (чёрный) Housing (black)	Rosso Touch
	B	U0000124708	Кожух (серый) Housing (gray)	ВСЕ (кроме Rosso Touch)
16	U0000136563	1	Комплект вентилятора Fan kit	3x DIN 7981 M3,5x6,5-C 3x DIN 985 M5 3x DIN 125 A5,3 4x DIN 7985 M4,0x12 4x DIN 127 A4,1
16.1	U0000119216	1	Вентилятор Fan	
16.2	U0000136564	1	Пластина переходная в сборе Adapter plate assembly	
16.3	U0000119142	1	Крышка вентилятора Fan cover	
17	U0000123685	1	Уголок Bracket	
18	U0000122731	1	Жгут удлинителя Extension harness	
19	U0000124793	1	Кронштейн удлинителя Extension bracket	3x DIN 7985 M4,0x12 3x DIN 127 A4,1 3x DIN 125 A4,3



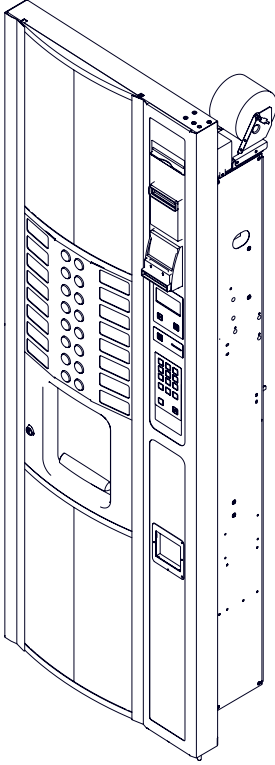

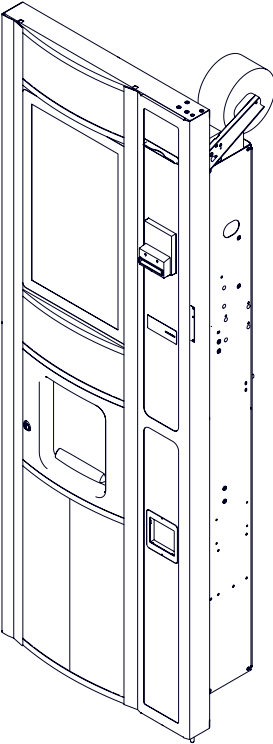
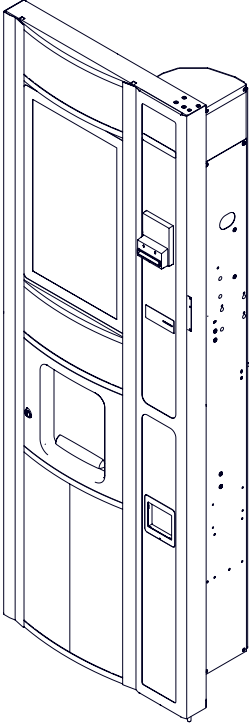
№	КОД CODE	Рисунок Figure	Примечание Note	№	КОД CODE	Рисунок Figure	Примечание Note	№	КОД CODE	Рисунок Figure	Примечание Note
A	U0000147195		Rosso (Touch), Rosso (Touch) Fresh Tea	B	U0000138452		Rosso Instant	C	U0000138457		Rosso (Touch) (5 контейнеров / 5 containers)  Автоматы с подвижным держателем сопел
D	U0000145959		Rosso (Touch) Coffee + Tea	E	U0000142647		Rosso (Touch) Coffee + Tea  Под увеличенные контейнеры				



№	КОД CODE	Кол. Unit	Наименование Name	Крепёж Fixing	Примечание Note
1	U0000124698	1	Кронштейн монтажный Bracket	5x DIN 7981 M3,5x9,5-F	
2	U0000124694	2	Кронштейн Bracket		
3	U0000132896	1	Козырёк помпы Bracket	2x DIN 7985 M4,0x12	
4	U0000124764	1	Панель Panel	4x DIN 7981 M3,5x9,5-F	
5	U0000124761	1	Панель левая Panel left		
6	U0000124762	1	Панель правая Panel right		
7	U0000132894	1	Кронштейн защитный Protective bracket	1x DIN 7981 M3,5x9,5-F	
8	U0000124748	1	Кронштейн сетевого разъёма Bracket network connector	2x DIN 7985 M4,0x12	
9	U0000011027	2	Площадка Absorber		
10	U0000143538	1	Втулка (16x25x9) Sleeve (16x25x9)		
11	A U0000124998	1	Полка в сборе Shelf assembly	4x DIN 7985 M4,0x12 A2 4x DIN 7981 M3,5x9,5-F A2	Rosso (Touch) Rosso (Touch) Fresh Tea
	B U0000137071	1	Полка в сборе Shelf assembly	4x DIN 7985 M4,0x12 4x DIN 7981 M3,5x9,5-F A2	Rosso Instant
	C U0000142646	1	Полка в сборе Shelf assembly	4x DIN 7985 M4,0x12 A2 4x DIN 7981 M3,5x9,5-F A2	Rosso (Touch) Coffee + Tea
12	A U0000122373	1	Поддон Tray		Rosso (Touch) Rosso (Touch) Fresh Tea
	B U0000124589		Поддон Tray		Rosso Instant
	C U0000139970		Поддон Tray		Rosso (Touch) Coffee + Tea





№	КОД CODE	Рисунок Figure	Примечание Note	№	КОД CODE	Рисунок Figure	Примечание Note	№	КОД CODE	Рисунок Figure	Примечание Note
A	U0000128008		Rosso Rosso Instant Rosso Fresh Tea Rosso Coffee + Tea  / С возможностью установки принтера чеков	B	U0000142232		Rosso Rosso Instant Rosso Fresh Tea Rosso Coffee + Tea  / Без возможности установки принтера чеков	C	U0000142237		Rosso Rosso Instant Rosso Fresh Tea Rosso Coffee + Tea  / С подсветкой ценников и кнопок выбора напитка / С возможностью установки принтера чеков
D	U0000145691		Rosso Rosso Instant Rosso Fresh Tea Rosso Coffee + Tea  / С подсветкой ценников и кнопок выбора напитка / Без возможности установки принтера чеков	E	U0000137623		Rosso Touch Rosso Touch Fresh Tea Rosso Touch Coffee + Tea  / С возможностью установки принтера чеков	F	U0000142495		Rosso Touch Rosso Touch Fresh Tea Rosso Touch Coffee + Tea  / Без возможности установки принтера чеков

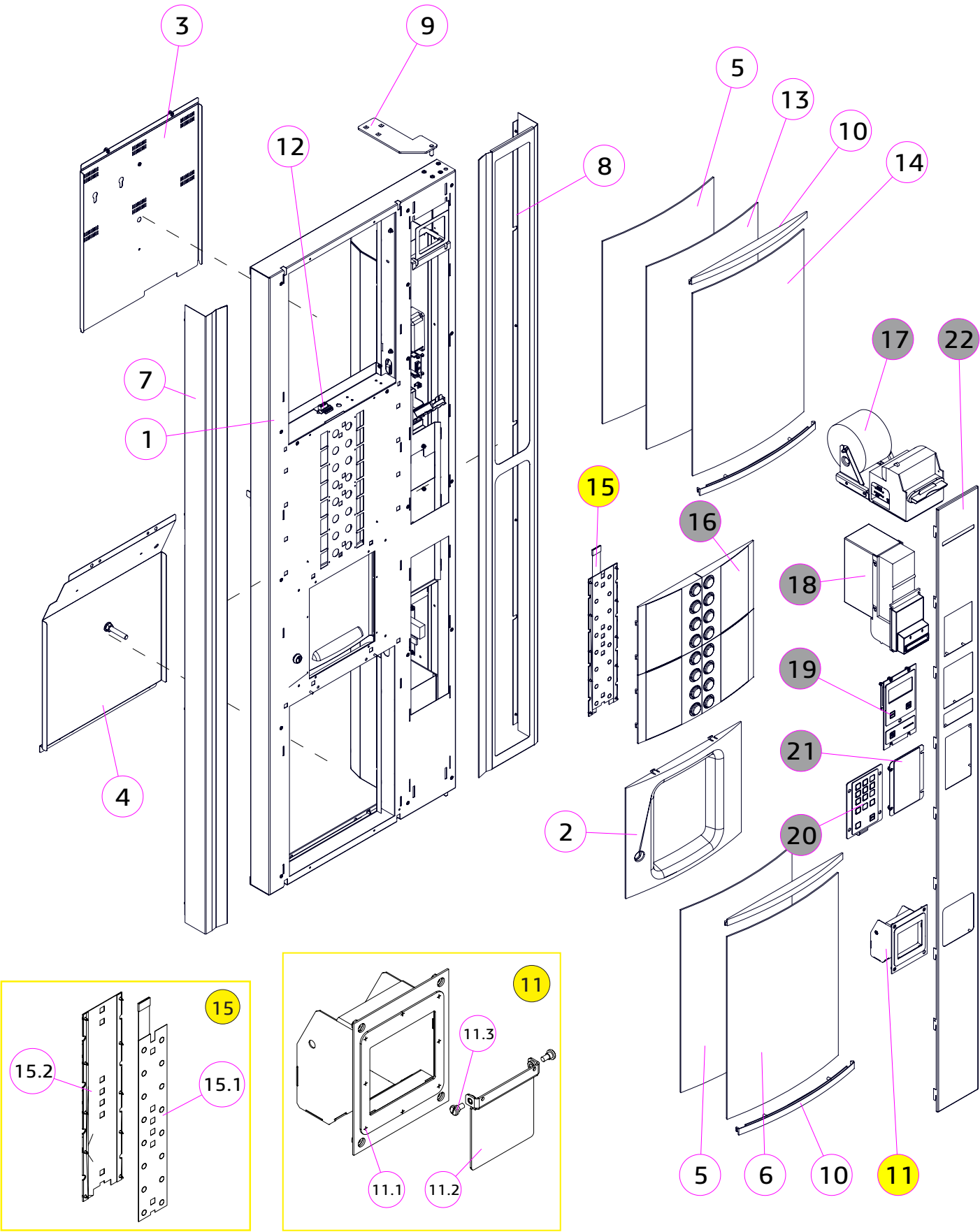


U0000128008 (A)  
U0000142232 (B)

ROSSO,  
ROSSO INSTANT,  
ROSSO FRESH TEA,  
ROSSO COFFEE + TEA

№ 2.0 (A,B)

ДВЕРЬ В СБОРЕ  
DOOR COMPONENTS  
Для автоматов с графическим дисплеем/Изм.132  
А-С возможностью установки принтера чеков  
В-Без возможности установки принтера чеков



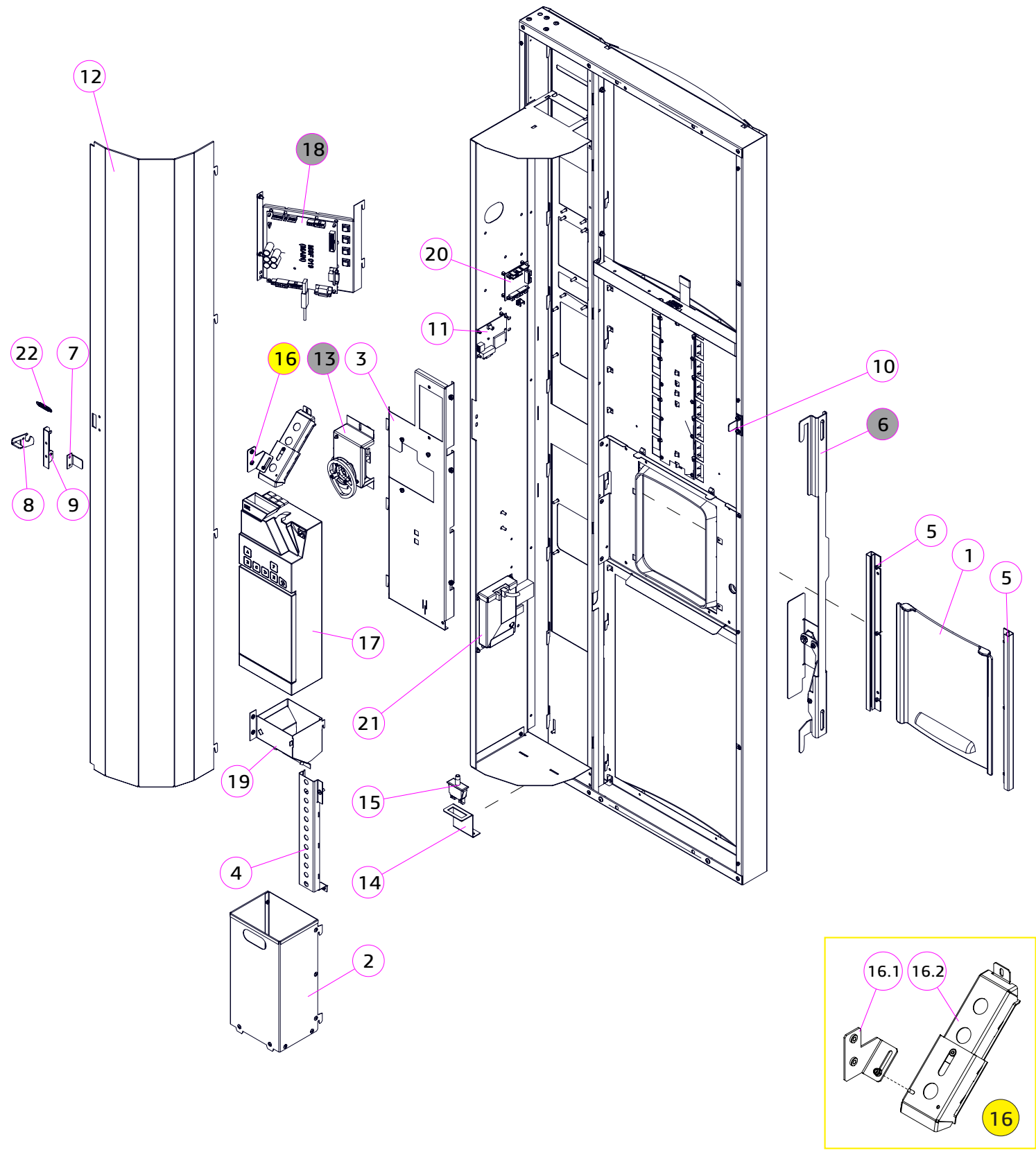
№	КОД CODE	Кол. Unit	Наименование Name	Крепёж Fixing	Примечание / Note № Рисунок/ № Figure
1	U0000124841	1	Каркас двери в сборе Door frame assembly		
2	U0000119125	1	Обрамление окна выдачи Delivery window frame	4x DIN 7981 M3,5x6,5-F	
3	U0000124876	1	Комплект световой панели Light panel kit		Верхняя
4	U0000133815	1	Комплект световой панели Light panel kit		Нижняя
5	U0000121635	1	Экран освещения Lighting screen		
6	U0000138171	1	Витринное изображение нижнее Lower image		Уточняется при заказе
7	U0000124703	1	Профиль левый Left profile	4x DIN 7981 M3,5x9,5-F	
8	U0000136053	1	Профиль правый Right profile	4x DIN 7981 M3,5x9,5-F	
9	U0000124676	1	Петля Spring	3x DIN 603 M08x25 3x DIN 934 M8 3x DIN 125 A8,4	
10	U0000119127	4	Держатель стёкол Glass holder	8x DIN 7981 M2,9x6,5-F	
11	U0000124953	1	Лоток сдачи Change tray	4x DIN 6923 M4	
11.1	U0000124686	1	Короб в сборе Box assembly		
11.2	U0000123367	1	Шторка Shutter		
11.3	U0000113239	2	Винт DIN 923 M4,0x03 Screw DIN 923 M4,0x03		
12	U0000120653	1	Плата 050 Board 050		Плата клавиатур переходная
13	U0000138224	1	Витринное изображение верхнее Top image		Уточняется при заказе
14	U0000138509	1	Стекло витринное защитное Protective glass		
15	U0000138226	1	Комплект плёночной клавиатуры Membrane keyboard set		
15.1	U0000120654	1	Клавиатура плёночная UN-05 Membrane keyboard UN-05		
15.2	U0000124242	1	Панель Panel	DIN 7981 M3,5x9,5-F (8)	
16	U0000130234	1	Панель лицевая в сборе Front panel assembly		№ 2.8
17	-----	1	Комплект принтера чеков (опция) Printer components (option)		№ 2.17
18	-----	1	Купюроприёмник Bill acceptor		Уточняется при заказе
19	-----	1	Модуль дисплейный в сборе Display module		№ 2.10
20	-----	1	Клавиатура в сборе (снеговая) Keyboard assembly(snack)		При подключении Slave-модуля (см. каталог Foodbox)
21	-----	1	Заглушка снеговой клавиатуры Snack keyboard plug		
22	-----	1	Панель передняя в сборе Front panel assembly		№ 2.6

U0000128008 (A)  
U0000142232 (B)

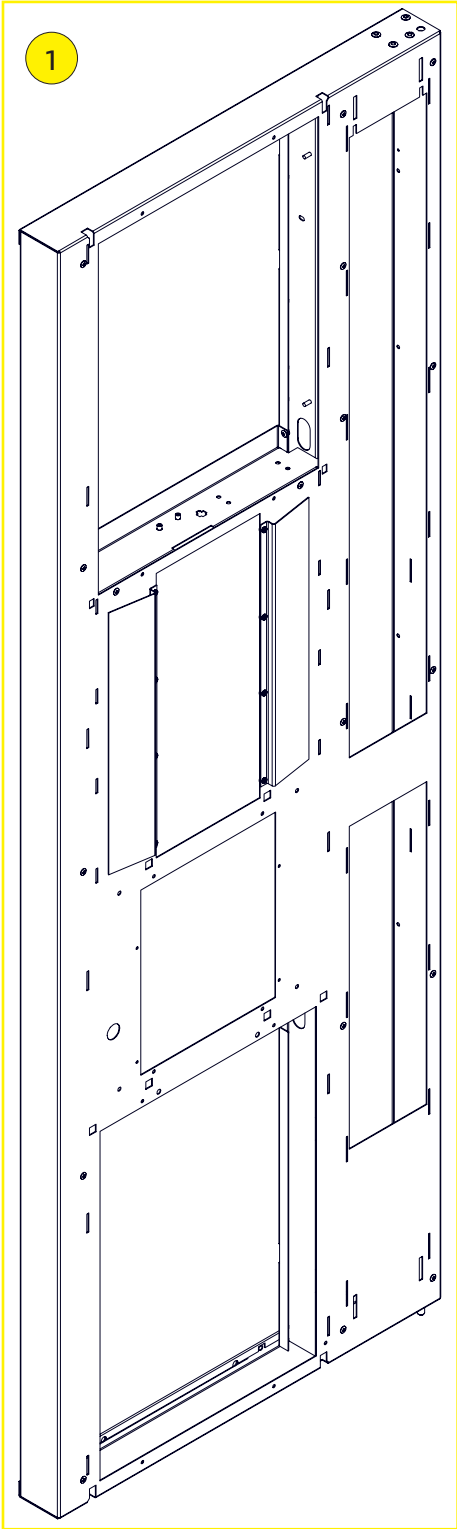
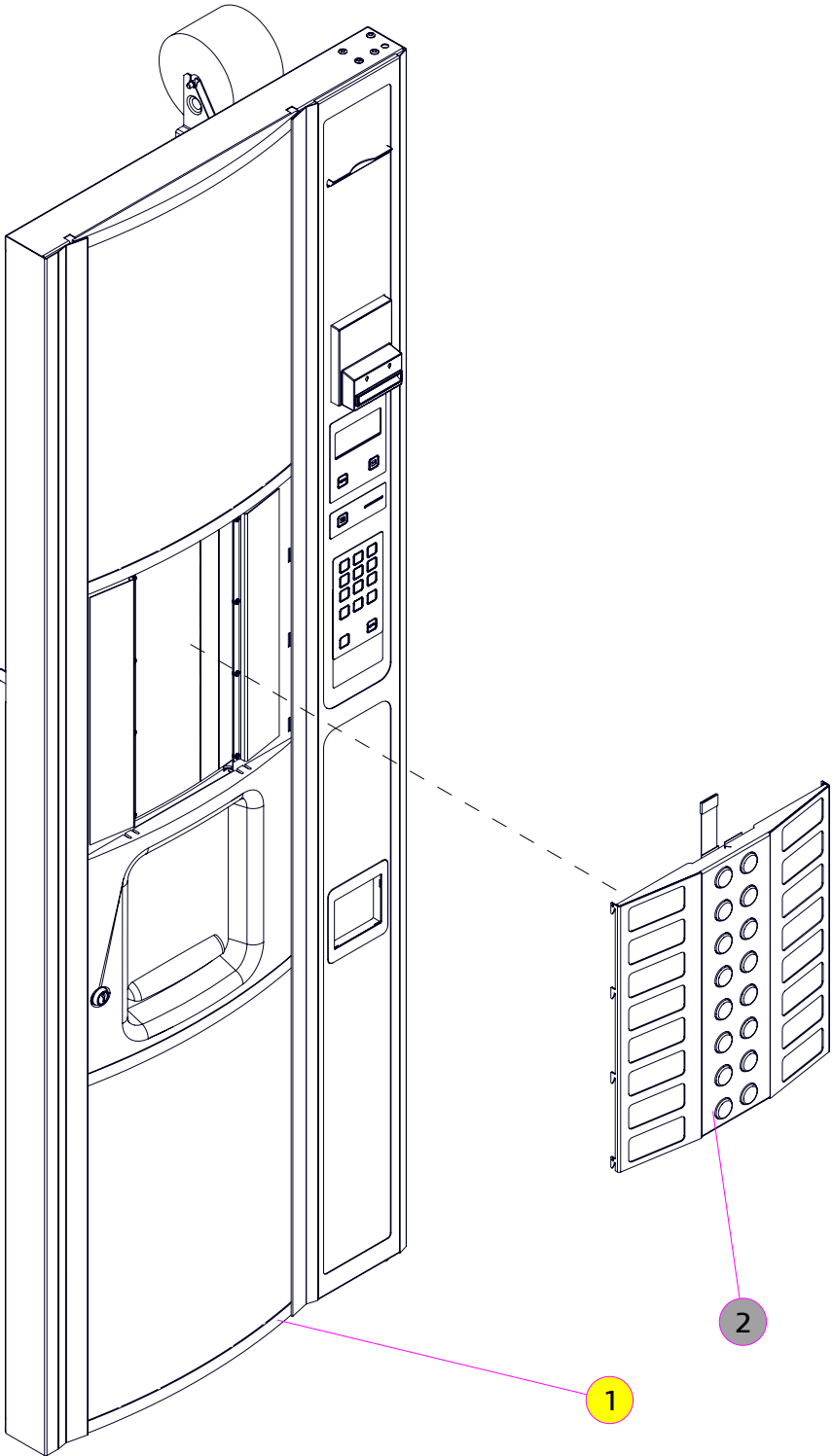
ROSSO,  
ROSSO INSTANT,  
ROSSO FRESH TEA,  
ROSSO COFFEE + TEA

№ 2.0 (A,B)

ДВЕРЬ В СБОРЕ  
DOOR COMPONENTS  
Для автоматов с графическим дисплеем/Изм.132  
А-С возможностью установки принтера чеков  
В-Без возможности установки принтера чеков



№	КОД CODE	Кол. Unit	Наименование Name	Крепёж Fixing	Примечание / Note № Рисунка/ № Figure
1	U0000119126	1	Дверца выдачи напитков Beverage dispensing door		
2	U0000124965	1	Ящик для монет в сборе Coin-box		К-т монетоприёмника
3	U0000138508	1	Комплект кронштейна монетоприёмника Coin mechanism support	6x DIN 7985 M4,0x10 3x DIN 985 M4 3x DIN 125 A4,3 3x DIN 127 A4,1	К-т монетоприёмника
4	U0000133809	1	Комплект монетохода нижнего Set of coin duct lower	1x DIN 7985 M4,0x10 1x DIN 125 A4,3 1x DIN 127 A4,1 1x DIN 7981 M3,5x9,5-C	К-т монетоприёмника
5	U0000125395	2	Комплект направляющей шторки Kit, guide shutter		
6	U0000124875	1	Комплект запорного механизма Locking mechanism		№ 2.12
7	U0000124800	1	Уголок Bracket		
8	U0000124701	1	Защёлка Latch		
9	U0000134047	1	Уголок в сборе Bracket		
10	U0000124747	1	Кронштейн переключателя Switch bracket		
11	A U0000136863	1	Модем G2 Modem G2		Опция
	B U0000139349	1	Модем G3 Modem G3		Опция
12	A U0000136267	1	Кожух Casing		Под принтер
	B U0000142236	1	Кожух Casing		Без принтера
13	U0000133813	1	Комплект мотора выдачи сдачи Change motor components		№ 2.15
14	U0000135604	1	Кронштейн микропереключателя Microswitch bracket		EXPORT
15	U0000000941	1	Микропереключатель Microswitch		EXPORT
16	U0000143554	1	Комплект верхнего монетохода Top coin duct kit		
16.1	U0000143556	1	Угольник в сборе Bracket	1x DIN 985 M3 1x DIN 9021 A3,2	
16.2	U0000143555	1	Монетоход верхний в сборе Bracket	1x DIN 985 M3 1x DIN 9021 A3,2 2x DIN 967 M4,0x10	
17	-----	1	Монетоприёмник Coin acceptor		Уточняется при заказе
18	U0000138222	1	Комплект системной платы Main board components		№ 2.15
19	U0000138230	1	Монетоход нижний в сборе Set of coin duct lower	2x DIN 967 M4,0x10	
20	U0000128159	1	Плата 021-01 Board 021-01		
21	-----	1	Комплект фискального модуля Fiscal module kit		№ 2.18
22	U0000115805	1	Пружина Spring		



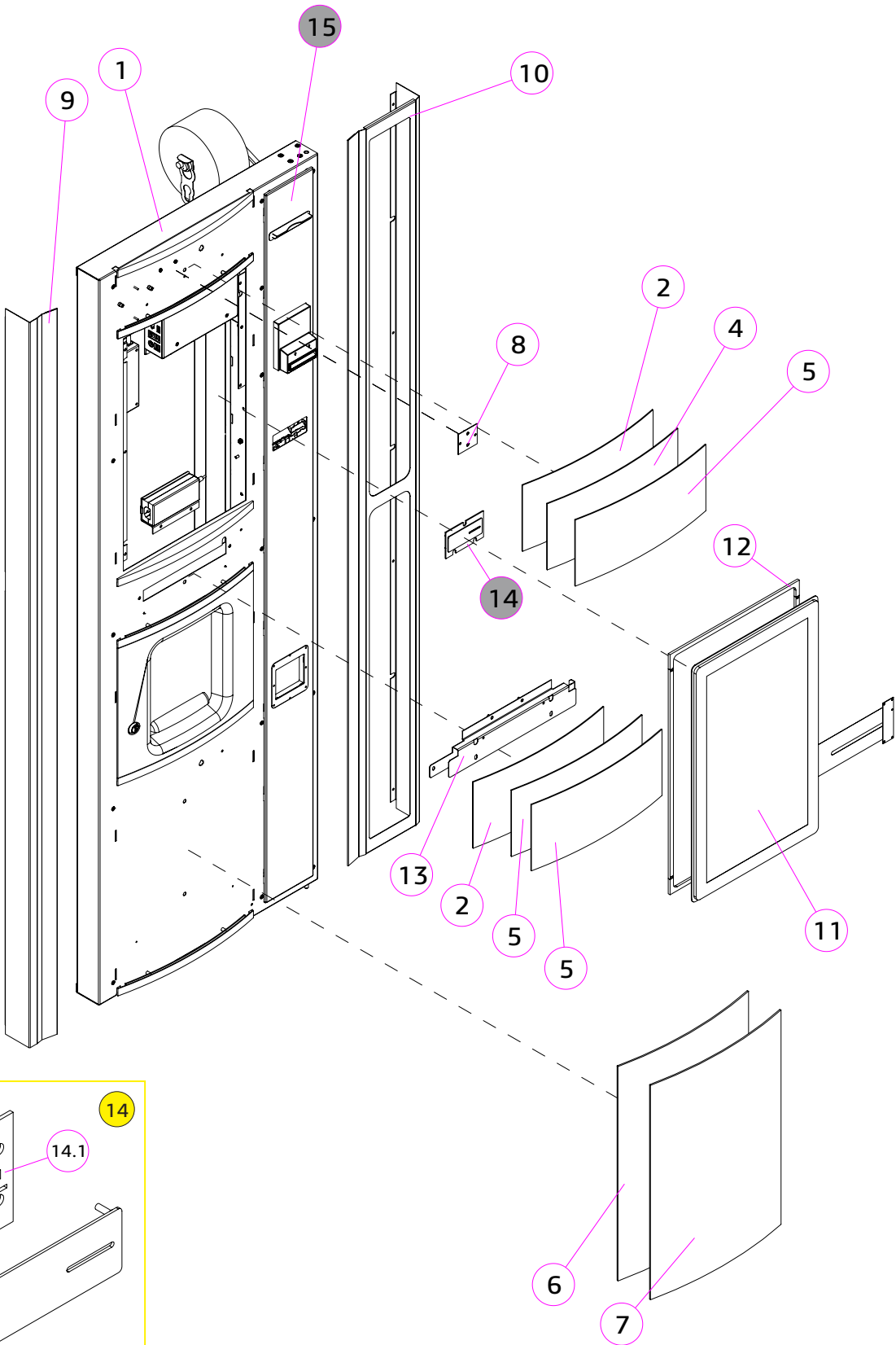
№	КОД CODE	Кол. Unit	Наименование Name	Крепёж Fixing	Примечание / Note № Рисунка/ № Figure
1	U0000142238	1	Каркас двери в сборе Door frame assembly		
2	U0000142250	1	Комплект клавиатуры в сборе с подсветкой Backlit keyboard		№ 2.9
Остальные позиции см. рисунок 2.0 (А,В)					

U0000137623 (E)  
U0000145691 (F)

ROSSO TOUCH,  
ROSSO TOUCH FRESH TEA,  
ROSSO TOUCH COFFEE + TEA

№ 2.0 (E,F)

**ДВЕРЬ В СБОРЕ**  
**DOOR COMPONENTS**  
Для автоматов с сенсорным экраном дисплеем/Изм.27  
Е-С возможностью установки принтера чеков  
F-Без возможности установки принтера чеков



№	КОД CODE	Кол. Unit	Наименование Name	Крепёж Fixing	Примечание / Note № Рисунка/ № Figure
1	U0000137625	1	Каркас двери в сборе Door frame assembly		
2	U0000138549	2	Стекло защитное Glass, protection		
3	U0000138542	1	Витринное изображение среднее Medium image		Дизайн уточняется при заказе
4	U0000138170	1	Витринное изображение верхнее Upper image		Дизайн уточняется при заказе
5	U0000138549	2	Стекло витринное защитное Protective glass		
6	U0000121635	1	Экран освещения Light, screen		
7	U0000138171	1	Витринное изображение нижнее Lower image		Дизайн уточняется при заказе
8	U0000137654	1	Пластина переходная в сборе Adapter plate assembly		
9	U0000137627	1	Профиль левый Left profile	4x DIN 7981 M3,5x9,5-F	
10	U0000137628	1	Профиль правый Right profile	4x DIN 7981 M3,5x9,5-F	
11	U0000136929	1	Монитор 21,5'' Touch screen 21,5''		
12	U0000137629	1	Рамка монитора в сборе Monitor frame assembly		
13	U0000137630	1	Кронштейн в сборе Bracket assembly		
14	U0000137626	1	Модуль выдачи сдачи в сборе Change delivery module assembly		
14.1	U0000136046	1	Пластина в сборе Plate assembly	3x DIN 6923 M4	
14.2	U0000125936	1	Панель сдачи в сборе Change panel assembly	4x DIN 985 M3 4x DIN 9021 A3,2	
15	----	1	Панель передняя в сборе Front panel		№ 2.7
Остальные позиции см. рисунок 2.0 (A,B)					

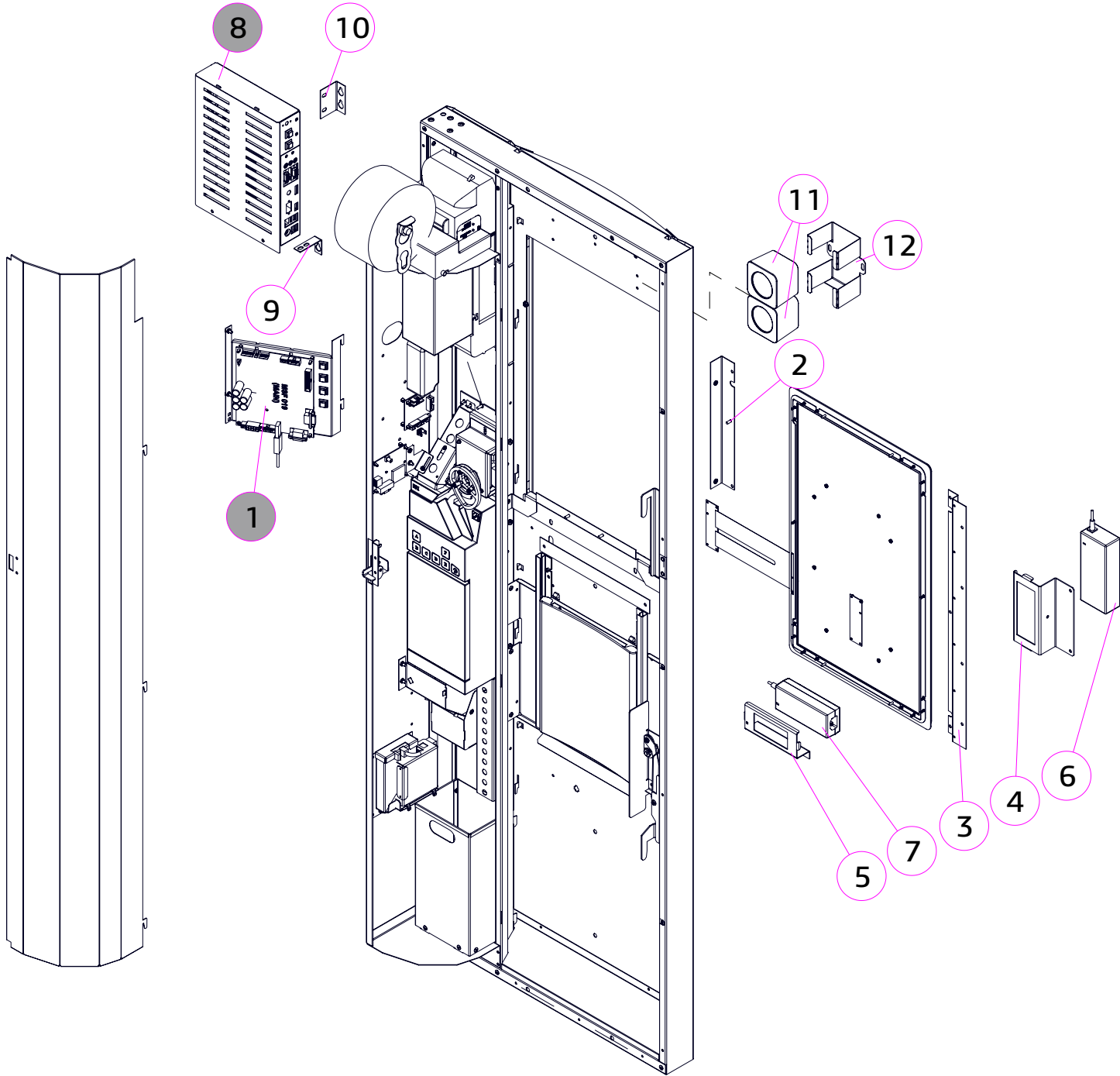


U0000137623 (E)  
U0000145691 (F)




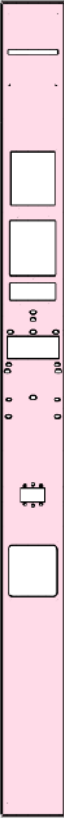


ROSSO TOUCH,  
ROSSO TOUCH FRESH TEA,  
ROSSO TOUCH COFFEE + TEA

№ 2.0 (E,F)



ДВЕРЬ В СБОРЕ  
DOOR COMPONENTS  
Для автоматов с сенсорным экраном дисплеем/Изм.27  
Е-С возможностью установки принтера чеков  
F-Без возможности установки принтера чеков





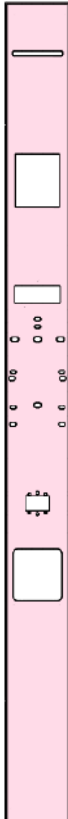



№	КОД CODE	Кол. Unit	Наименование Name	Крепёж Fixing	Примечание / Note № Рисунка/ № Figure
1	U0000141678	1	Комплект системной платы Main board kit		№ 2.14
2	U0000137631	1	Кронштейн монитора в сборе Monitor bracket assembly		
3	U0000137632	1	Прижим Bracket		
4	U0000137633	1	Кронштейн Bracket		
5	U0000137634	1	Кронштейн БП монитора Bracket		
6	U0000115589	1	Блок питания Power supply		
7	U0000125339	1	Блок питания Power supply		
8	U0000137624	1	Комплект системного блока System unit		№ 2.16
9	U0000137635	1	Уголок крепления системного блока Bracket for system unit		
10	U0000137636	1	Уголок крепления системного блока Bracket for system unit		
11	U0000155849	1	Система акустическая Acoustic system		
12	U0000164288	1	Кронштейн колонок Bracket		
Остальные позиции см. рисунок 2.0 (А,В)					

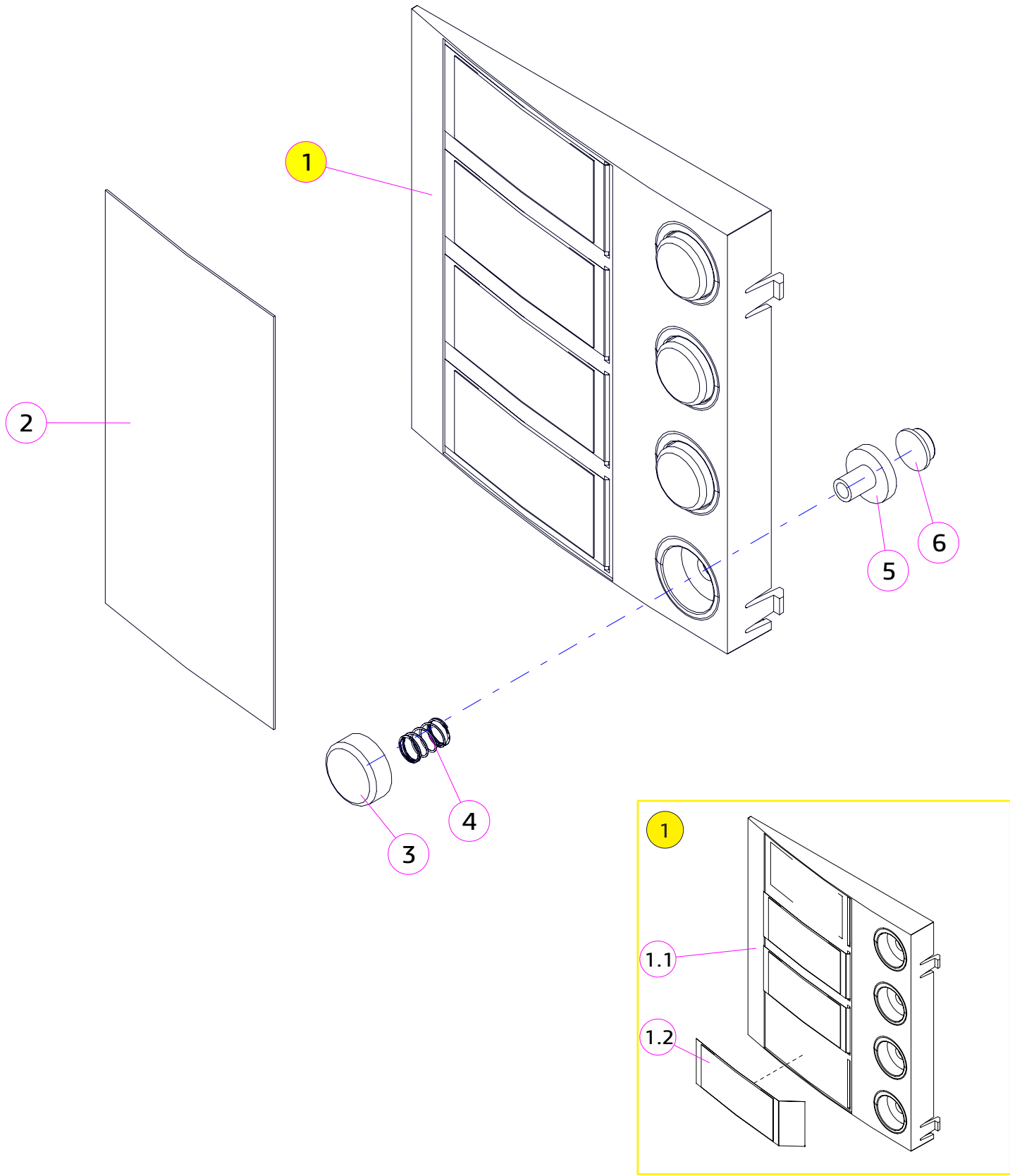
№	КОД CODE	Рисунок Figure	Примечание Note	№	КОД CODE	Рисунок Figure	Примечание Note	№	КОД CODE	Рисунок Figure	Примечание Note
A	U000013518		Под принтер чеков SANEI и купюроприёмник NV-9	B	U0000137086		Под принтер VKP-80	C	U0000143938		С купюроприёмником и картридером Nayaх, без возможности установки принтера чеков
D	U0000138519		С картридером CRYPTERA	E	U0000138520		С купюроприёмником Vega, без возможности установки принтера чеков	F	U0000142007		С картридером D-200


-----	ROSSO, ROSSO INSTANT, ROSSO FRESH TEA, ROSSO COFFEE + TEA	№ 2.1(A)	ПАНЕЛЬ ПЕРЕДНЯЯ В СБОРЕ FRONT PANEL Для автоматов с графическим дисплеем / Варианты исполнения	
-------	--	----------	--	---

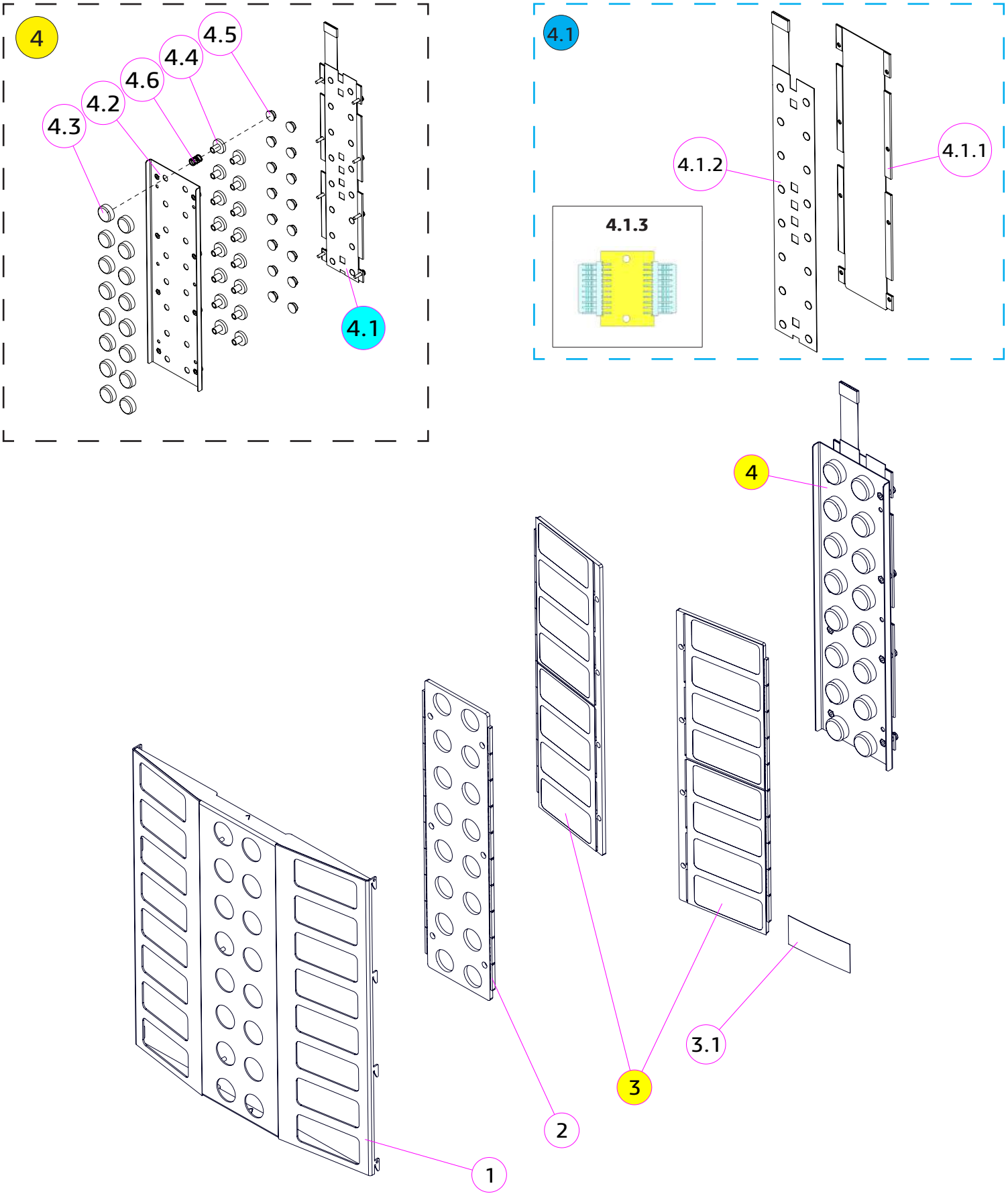
№	КОД CODE	Рисунок Figure	Примечание Note	№	КОД CODE	Рисунок Figure	Примечание Note	№	КОД CODE	Рисунок Figure	Примечание Note
G	U0000144336		С картриджем D-200 (Для автоматов со старым ЖК дисплеем SCS02004A0JEW30)	H	U0000148230		С картриджем IM20, без возможности установки принтера чеков				




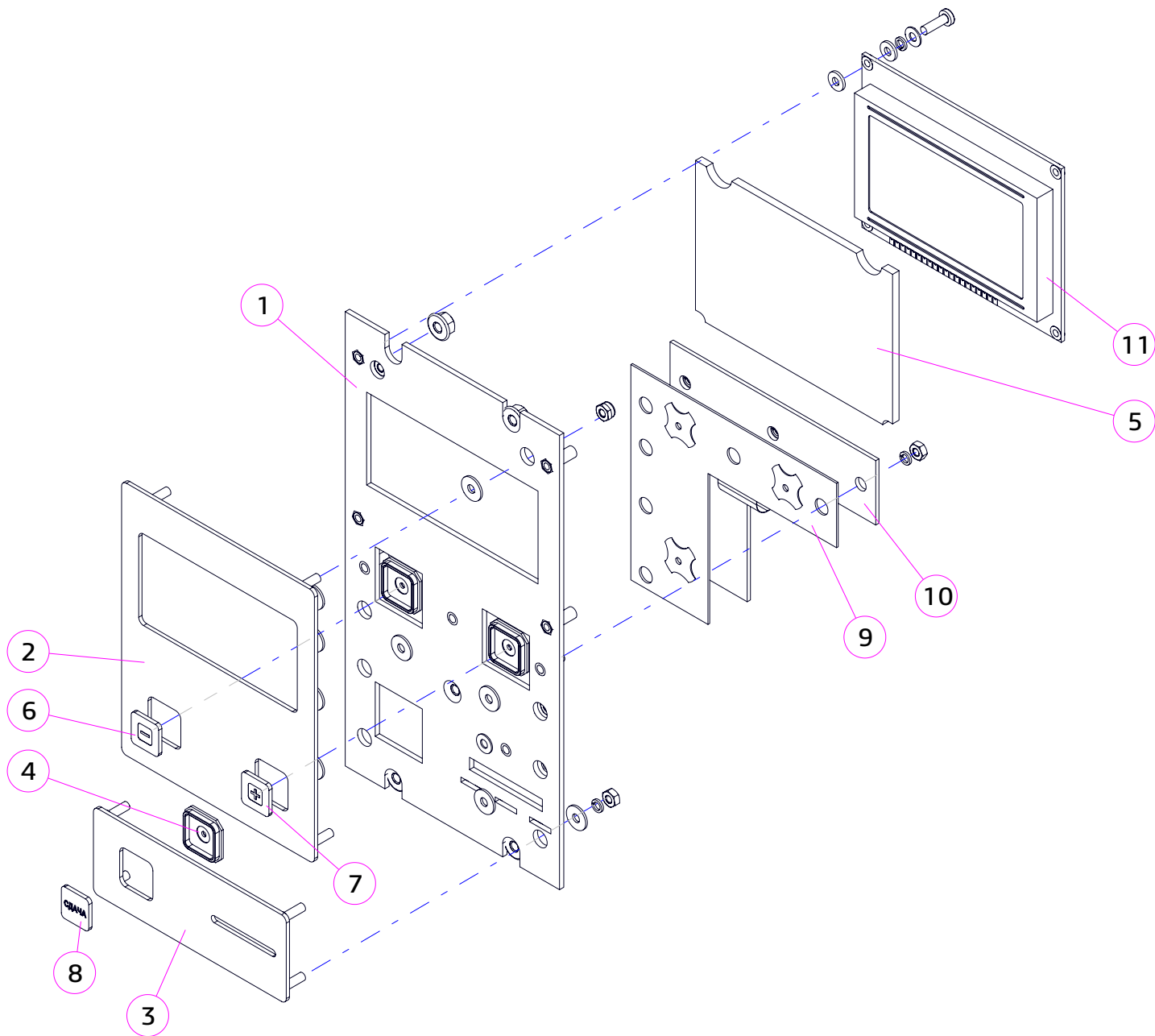
№	КОД CODE	Рисунок Figure	Примечание Note	№	КОД CODE	Рисунок Figure	Примечание Note	№	КОД CODE	Рисунок Figure	Примечание Note
A	U0000125802		Под принтер VKP-80	B	U0000143961		С купюроприёмником и картридером Nayaх, без возможности установки принтера чеков	C	U0000138521		С картридером CRYPTERA
D	U0000140125		С картридером D-200	E	U0000144004		С картридером D-200 (Для автоматов, выпущенных до 15.04.2017)	F	U0000148229		С одновременной установкой картридеров D-200 и Matrix III



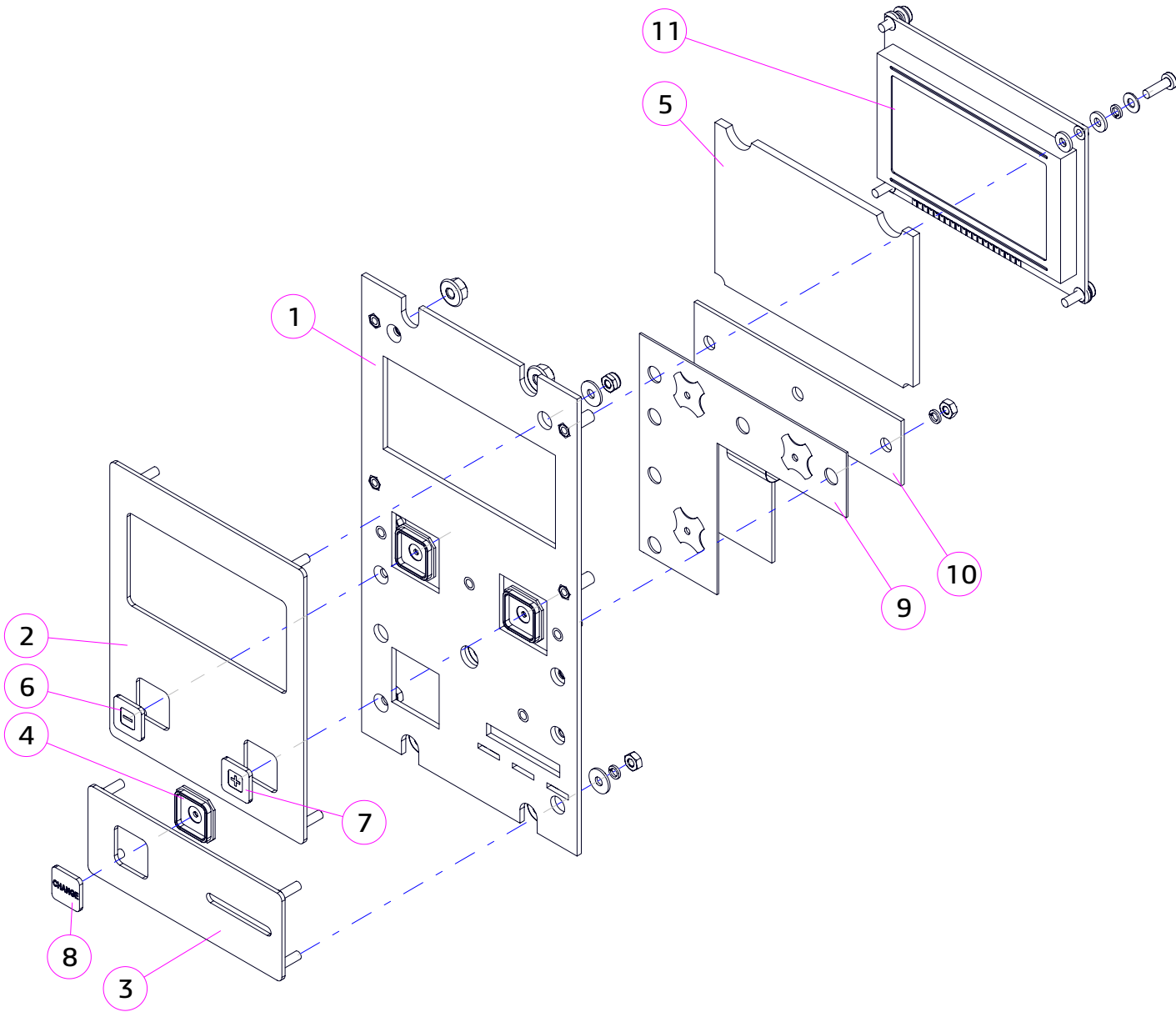
№	КОД CODE	Кол. Unit	Наименование Name	Примечание Note
1	U0000125022	1	Клавиатура в сборе Keyboard assembly	
1.1	U0000119128	1	Основание клавиатуры Base, keyboard	
1.2	U0000125058	4	Бирки с названиями напитков Tags	
2	U0000119202	1	Стекло с кармашками Glass	
3	U0000119192	4	Кнопка (серый) Button (gray)	
4	U0000119200	4	Пружина кнопки Spring	
5	U0000119193	4	Толкатель кнопки Pusher	
6	U0000011027	4	Площадка Contact stopper	



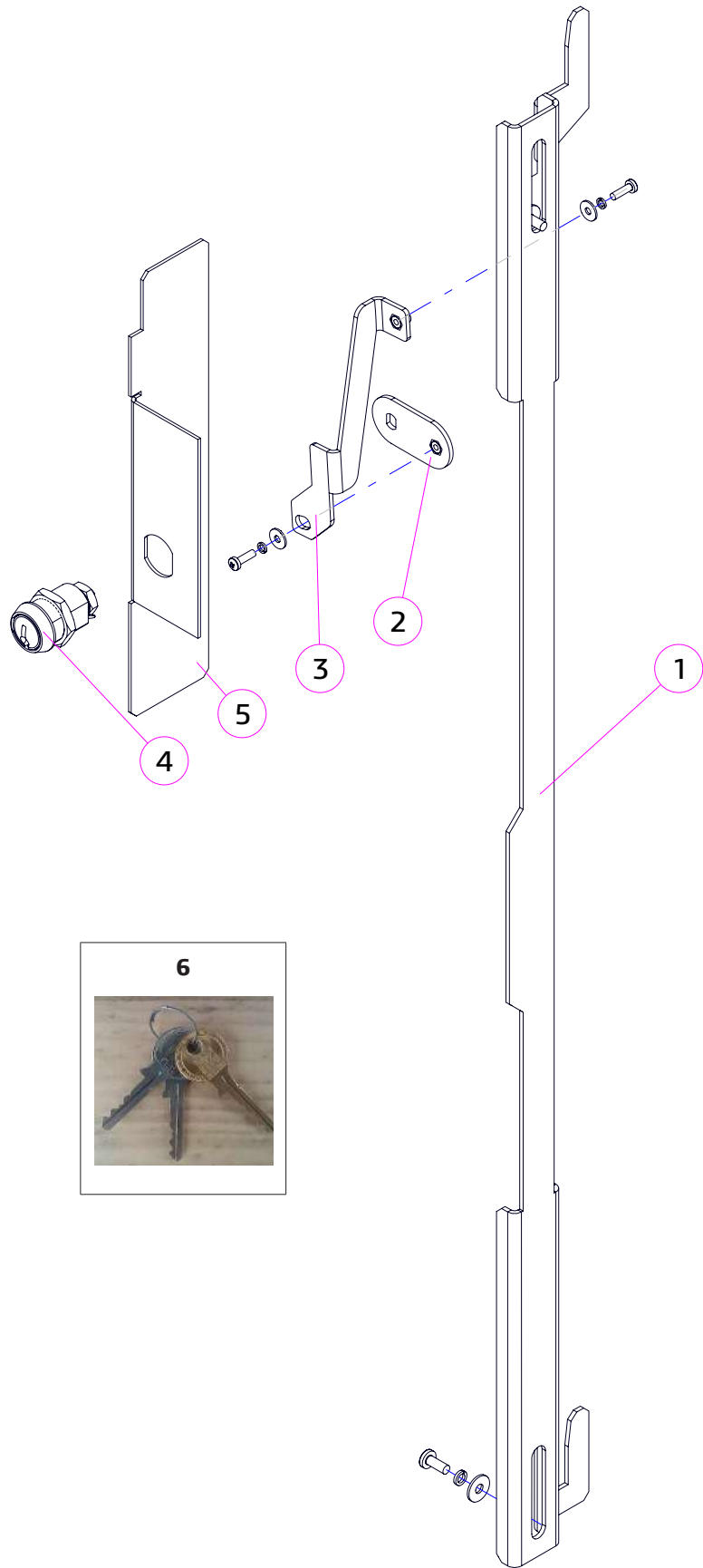
№	КОД CODE	Кол. Unit	Наименование Name	Крепёж Fixing	Примечание Note
1	U0000142703	1	Кронштейн подсветки в сборе Bracket, backlit keyboard		
2	U0000142425	1	Стекло подсветки кнопок в сборе Glass, button illumination		
3	U0000142424	2	Стекло подсветки ценников в сборе Glass, price illumination		
3.1	U0000125058	16	Бирка с названием напитка Tag		
4	U0000142704	1	Комплект плёночной клавиатуры Membrane keyboard set		
4.1	U0000142706	1	Клавиатура в сборе Keyboard assembly		
4.1.1	U0000142708	1	Пластина клавиатуры Plate, backlit keyboard	DIN 7985 M4,0x16 (8) DIN 127 A4,1 (8) DIN 125 A4,4 (8)	
4.1.2	U0000120654	1	Клавиатура плёночная_UN-05 Keyboard_UN-05		
4.1.3	U0000120653	1	Плата клавиатур переходная_050 Board 050		
4.2	U0000142707	1	Пластина кнопок в сборе Plate		
4.3	U0000128937	16	Кнопка Button		
4.4	U0000129283	16	Толкатель кнопки Pusher		
4.5	U0000011027	16	Площадка Contact stopper		
4.6	U0000119200	16	Пружина кнопки Button spring		



№	КОД CODE		Кол. Unit	Наименование Name	Крепёж Fixing	Примечание Note
1	U0000124709		1	Пластина в сборе Plate assembly		
2	U0000124671		1	Панель дисплея в сборе Display panel assembly	4× DIN 985 M3 4× DIN 9021 A3,2	
3	U0000124672		1	Панель сдачи в сборе Change panel assembly	4× DIN 985 M3 4× DIN 9021 A3,2	
4	U0000116638		3	Корпус кнопки Push-button body		
5	U0000121876		1	Стекло защитное Protective glass		
6	U0000125011		1	Кнопка "Сахар -" "Sugar -" push-button		
7	U0000125012		1	Кнопка "Сахар +" "Sugar +" push-button		
8	A	U0000124651	1	Кнопка "Сдача" "CHANGE" push-button		На русском
	B	U0000138492	1	Кнопка "CHANGE" "CHANGE" push-button		На английском
9	U0000120656		1	Клавиатура плёночная_UN-03 Film keyboard_UN-03		
10	U0000124782		1	Пластина клавиатуры Keyboard plate	3× DIN 985 M3 3× DIN 9021 A3,2	
11	U0000122708		1	Дисплей ЖК (графический) LCD display (graphics)	4× DIN 125 A3,2 4× DIN 6798 A3,1 4× DIN 7985 M3,0x10	

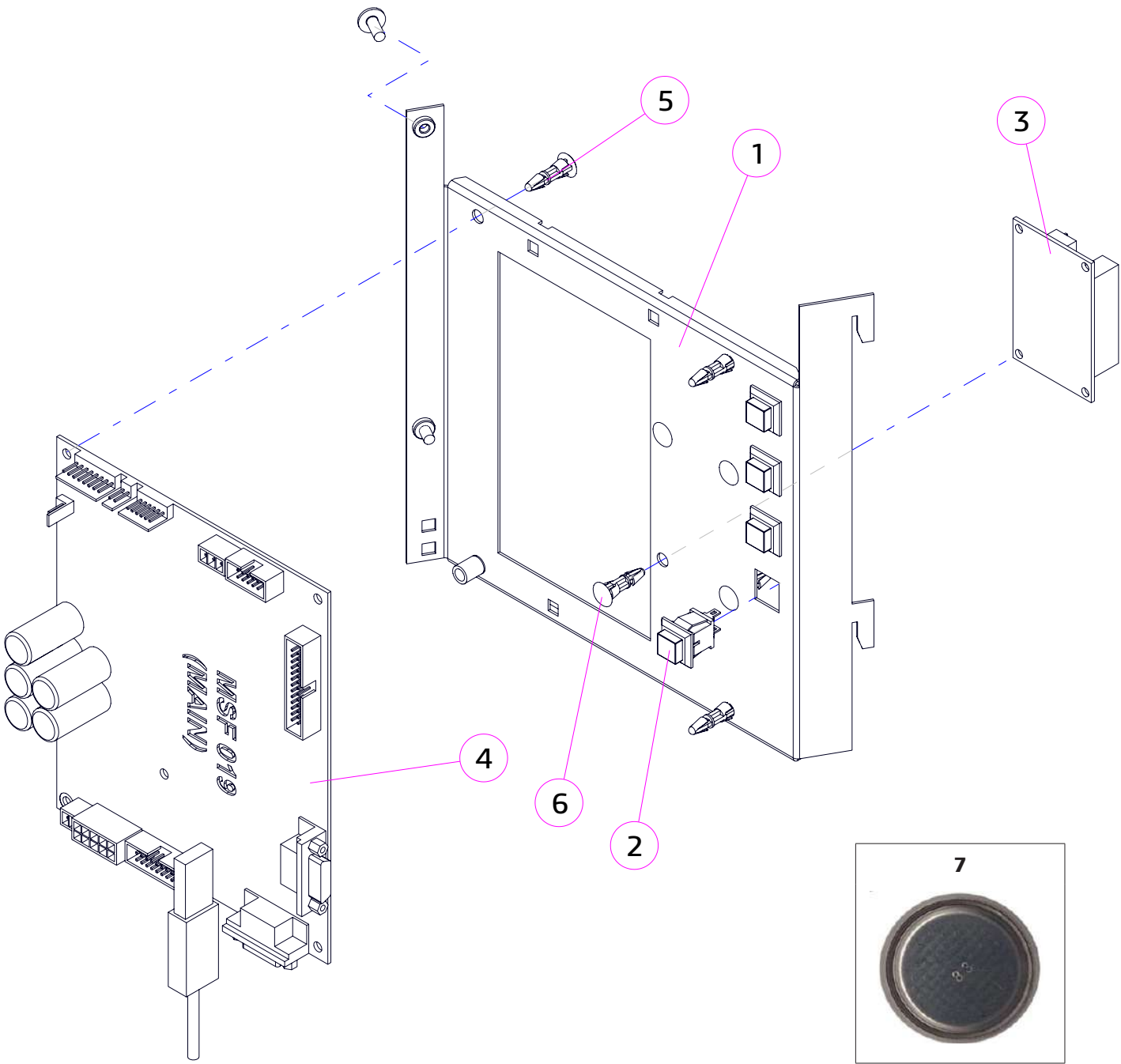


№	КОД CODE	Кол. Unit	Наименование Name	Крепёж Fixing	Примечание Note
1	U0000124709	1	Пластина в сборе Plate assembly		
2	U0000124671	1	Панель дисплея в сборе Display panel assembly	4x DIN 985 M3 4x DIN 9021 A3,2	
3	U0000138511	1	Панель сдачи в сборе Change panel assembly	4x DIN 985 M3 4x DIN 9021 A3,2	
4	U0000116638	3	Корпус кнопки Push-button body		
5	U0000121876	1	Стекло защитное Protective glass		
6	U0000125011	1	Кнопка "Сахар -" "Sugar -" push-button		
7	U0000125012	1	Кнопка "Сахар +" "Sugar +" push-button		
8	U0000138492	1	Кнопка "Сдача" "CHANGE" push-button		
9	U0000120656	1	Клавиатура плёночная_UN-03 Film keyboard_UN-03		
10	U0000124782	1	Пластина клавиатуры Keyboard plate	3x DIN 985 M3 3x DIN 9021 A3,2	
11	U0000122708	1	Дисплей ЖК (графический) LCD display (graphics)	4x DIN 125 A3,2 4x DIN 6798 A3,1 4x DIN 7985 M3,0x10	



№	КОД CODE	Кол. Unit	Наименование Name	Крепёж Fixing	Примечание Note
1	U0000124827	1	Задвижка Door locking	2x DIN 7985 M4,0x10 2x DIN 127 A4,1 2x DIN 9021 A4,3	
2	U0000124678	1	Щеколда в сборе Latch	1x DIN 7985 M3,0x10 1x DIN 127 A3,1 1x DIN 9021 A3,2	
3	U0000124677	1	Шатун в сборе Connecting rod	1x DIN 7985 M3,0x10 1x DIN 127 A3,1 1x DIN 9021 A3,2	
4	U0000136118	1	Замок Lock	1x DIN 6798 A8,4	
5	U0000124752	1	Уголок Bracket		
6	U0000136119	1	Комплект ключей Set of keys		

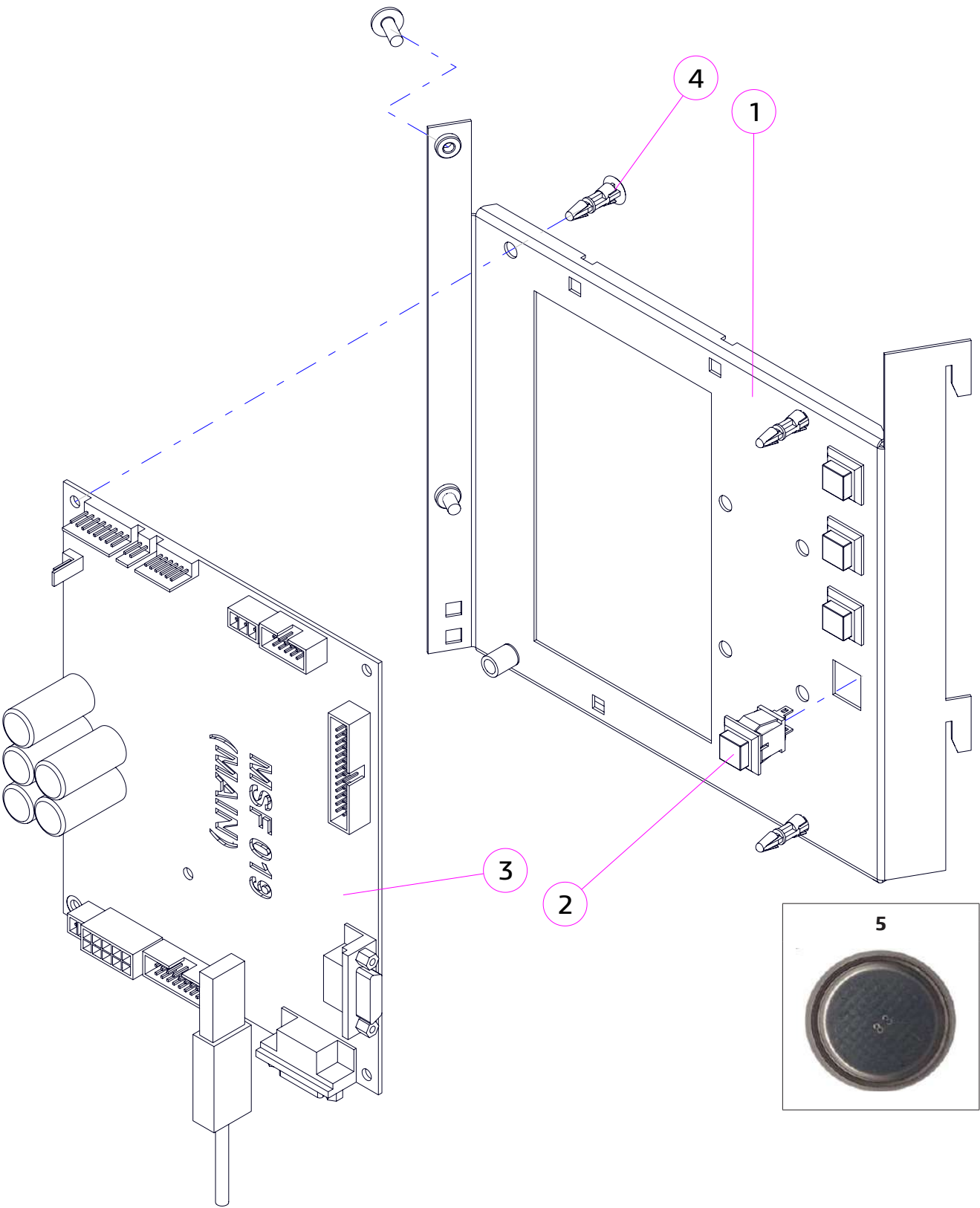


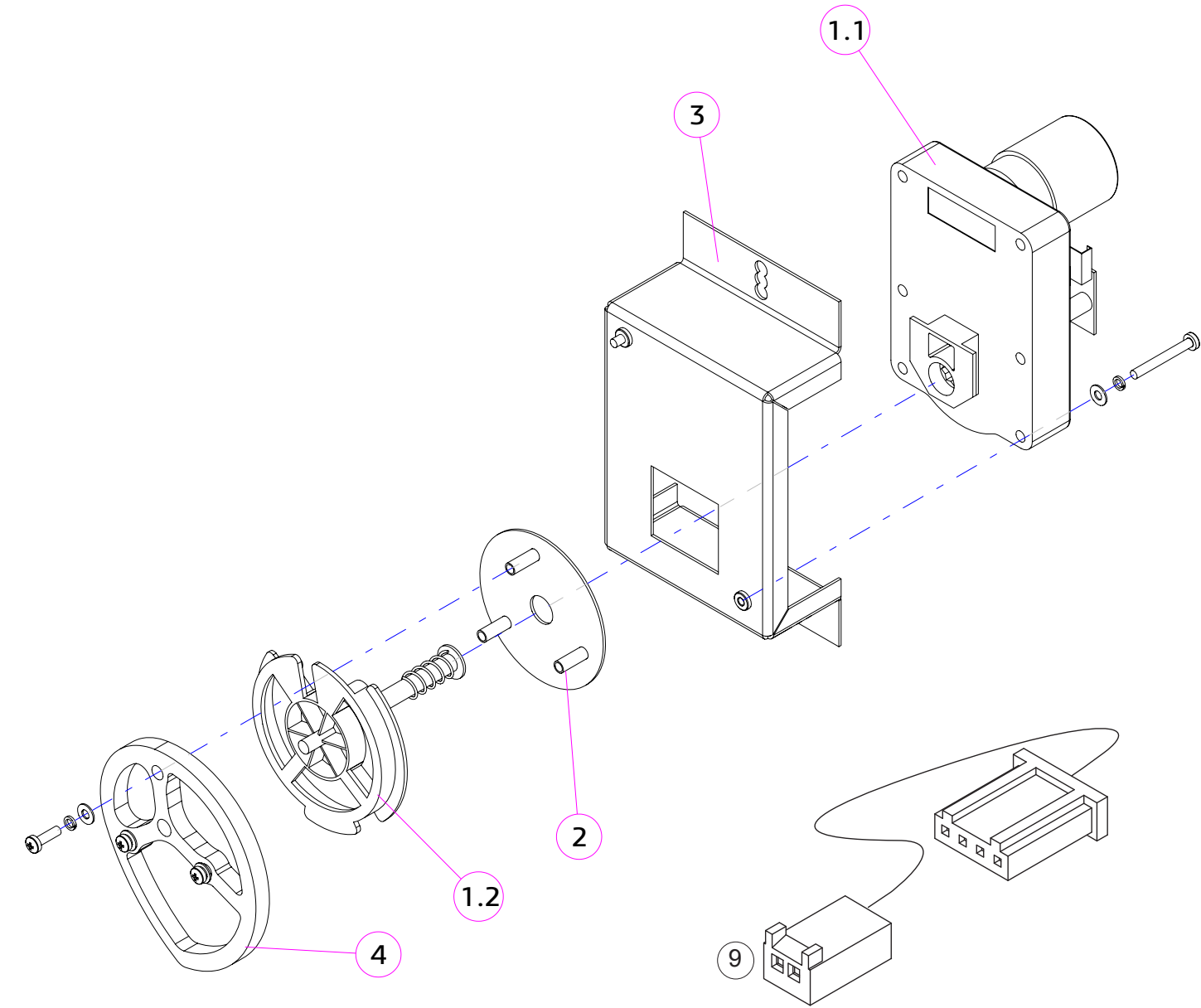


№	КОД CODE	Кол. Unit	Наименование Name	Крепёж Fixing	Примечание Note
1	U0000138235	1	Кронштейн системной платы Bracket, main board	2x DIN 967 M4,0x10	
2	U0000119123	4	Кнопка Button		
3	U0000122710	1	Плата индикатора переходная 051 Board 051		
4	U0000121608	1	Плата 019-02 Main Board 019-02	1x DIN 7985 M4,0x12 1x DIN 6798 A4 1x DIN 125 A4,3	
5	U0000136468	3	Держатель межплатный Holder, board		Крепление платы 019-02
6	U0000119159	4	Держатель межплатный Holder, board		Крепление платы 051
7	U0000119404	1	Аккумулятор Accumulator		В плату 019

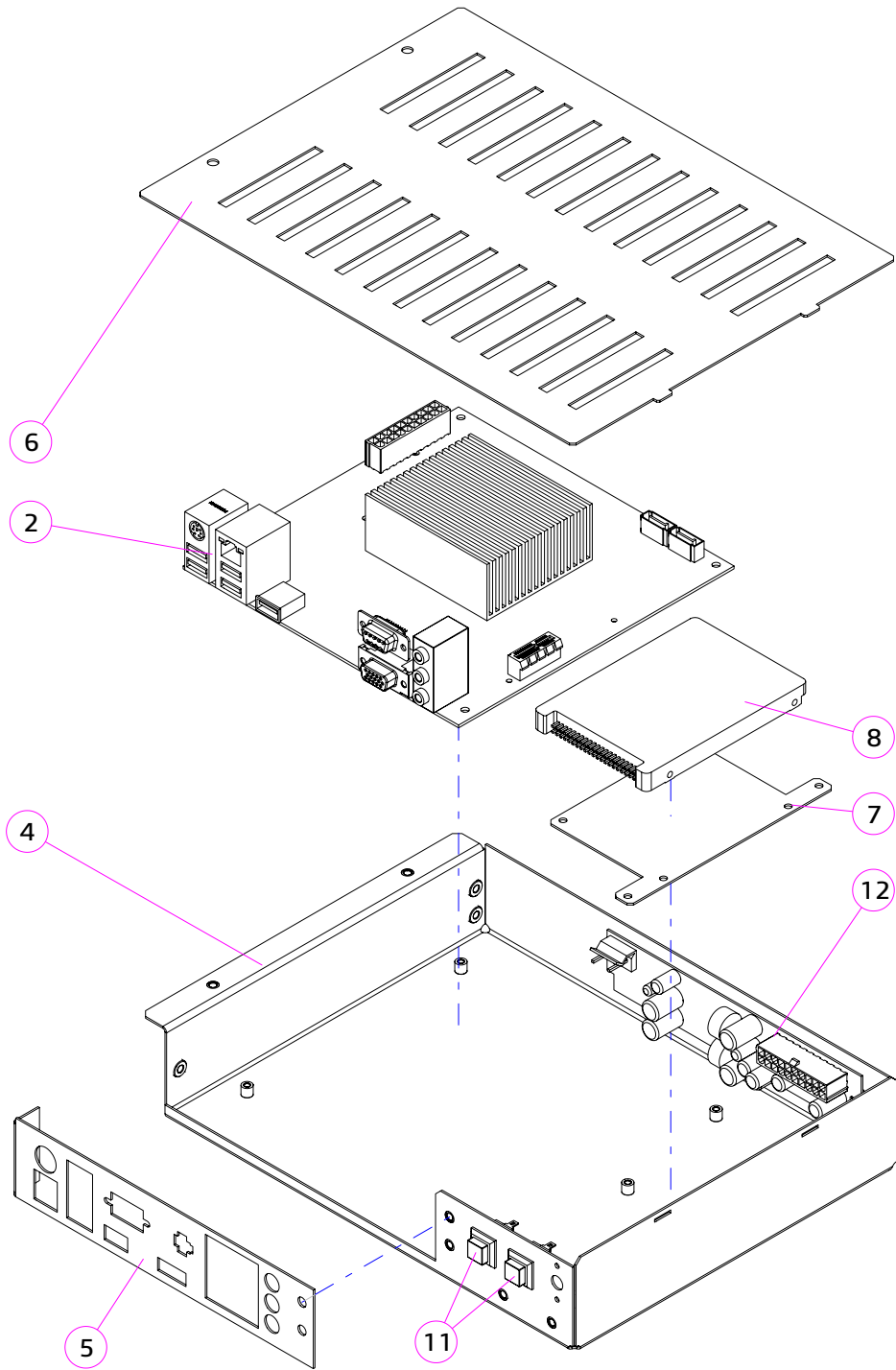


№	КОД CODE	Кол. Unit	Наименование Name	Крепёж Fixing	Примечание Note
1	U0000138235	1	Кронштейн системной платы Bracket, main board	2x DIN 967 M4,0x10	
2	U0000119123	4	Кнопка Button		
3	U0000124066	1	Плата 019-03 Main Board 019-03	1x DIN 7985 M4,0x12 1x DIN 6798 A4 1x DIN 125 A4,3	
4	U0000136468	3	Держатель межплатный Holder, board		Крепление платы 019-03
5	U0000119404	1	Аккумулятор Accumulator		В плату 019






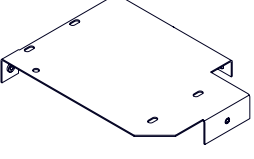
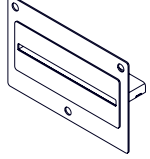
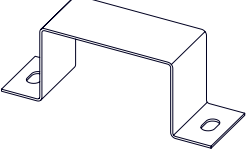



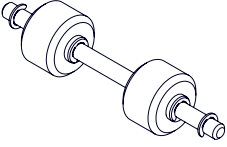
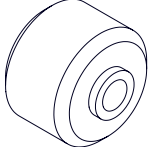
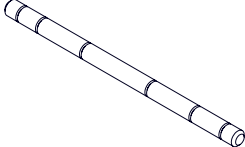

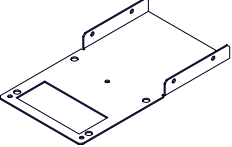
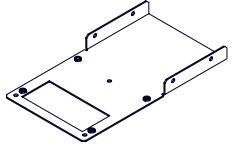
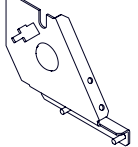
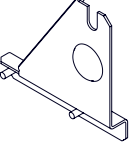
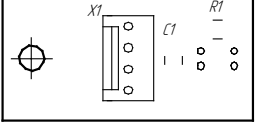


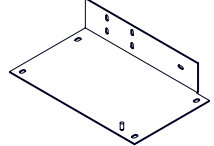
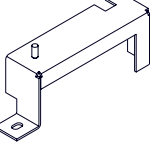

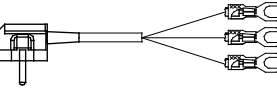
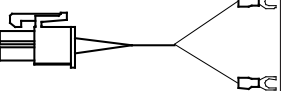
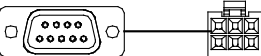




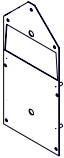
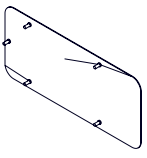
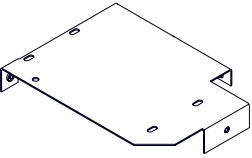
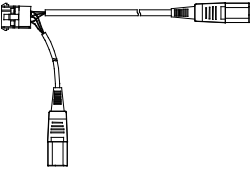


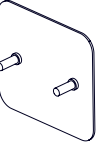




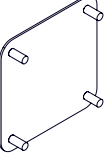


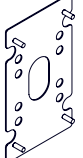

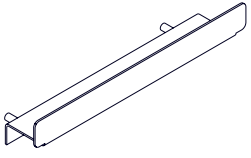
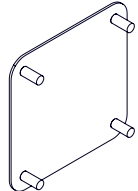
№	КОД CODE	Кол. Unit	Наименование Name	Крепёж Fixing	Примечание Note
1	U0000120612	1	Мотор-редуктор одинарный Gear motor 24VDC		
1.1	----	1	Мотор Motor_ 24VDC	2x DIN 7985 M3,0x25 2x DIN 125 A3,2 2x DIN 127 A3,1	Не заказывается отдельно
1.2	----	1	Держатель пружины Spring retainer		Не заказывается отдельно
2	U0000123426	1	Подкладка в сборе Lining assembly		
3	U0000124939	1	Кронштейн сдачи в сборе Change bracket assembly	2x DIN 125 A4,3 2x DIN 7985 M4,0x10 2x DIN 127 A4,1	
4	U0000124970	1	Эксцентрик Eccentric	3x DIN 7985 M3,0x10 3x DIN 125 A3,2 3x DIN 127 A3,1	
5	U0000001561	5	Шайба Washer	5x DIN 127 A3,1	
6	U0000002117	5	Шайба Washer	5x DIN 125 A3,2	
7	U0000003395	2	Винт Screw	2x DIN 7985 M3,0x25	
8	U0000122714	1	Жгут двигателя Harness, change motor		



№	КОД CODE	Кол. Unit	Наименование Name	Крепёж Fixing	Примечание Note
1	U0000115589	1	Блок питания Power supply		
2	U0000137338	1	Плата Board	4x DIN 7985 M3,0x08 4x DIN 6798 A3,1 4x DIN 125 A3,2	
3	U0000137366	1	Память ОЗУ Memory RAM		
4	U0000137642	1	Корпус системного блока в сборе Body		
5	U0000146806	1	Пластина материнской платы Plate		
6	U0000137644	1	Крышка системного блока Cover	2x DIN 7985 M4,0x08 2x DIN 127 A4,1 2x DIN 125 A4,3	
7	U0000137645	1	Пластина переходная винчестера Plate transitional	2x DIN 7985 M3,0x06 2x DIN 125 A3,2 2x DIN 127 A3,1	
8	U0000158416	1	Накопитель твердотельный SSD	4x DIN 7985 M3,0x06	
9	U0000137635	1	Уголок крепления системного блока System unit mounting bracket	DIN 7985 M4,0x10 (2) DIN 125 A4,3 (2) DIN 127 A4,1 (2) DIN 6923 M4 (1)	
10	U0000137636	1	Уголок крепления системного блока System unit mounting bracket	DIN 7985 M4,0x10 (2) DIN 125 A4,3 (2) DIN 127 A4,1 (2) DIN 6923 M4 (1)	
11	U0000119123	2	Кнопка Button		
12	-----	1	Плата питания Power board		В составе блока питания (поз.1)

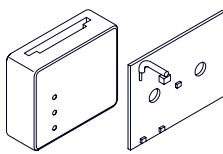
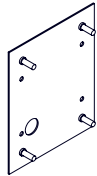
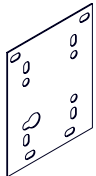
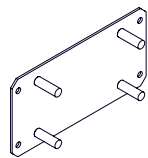
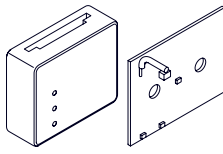
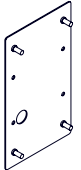
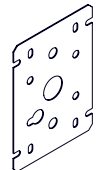
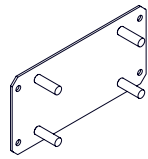



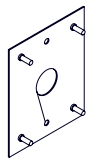
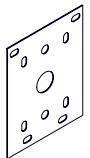




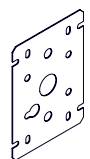


ОПЦИЯ		ROSSO (TOUCH), ROSSO INSTANT, ROSSO (TOUCH) FRESH TEA, ROSSO (TOUCH) COFFEE + TEA		№ 2.9		КОМПЛЕКТ ПРИНТЕРА ЧЕКОВ PRINTER COMPONENTS					
№	Рисунок Figure	КОД CODE	Наименование / Крепёж Name / Fixing	№	Рисунок Figure	КОД CODE	Наименование / Крепёж Name / Fixing	№	Рисунок Figure	КОД CODE	Наименование / Крепёж Name / Fixing
Под принтер SANEY											
1		U0000136333	Принтер чеков Printer 5x DIN 7985 M3,0x08 5x DIN 985 M3 5x DIN 9021 A3,2	2		U0000124710	Кронштейн принтера в сборе Printer bracket assembly 2x DIN 7985 M3,0x10 2x DIN 6923 M4 2x DIN 125 A3,2 2x DIN 6798 A3,1	3		U0000124684	Обрамление принтера в сборе Printer frame assembly 3x DIN 6923 M4
4		U0000123535	Кронштейн блока питания Power supply bracket 2x DIN 7985 M4,0x12 2x DIN 934 M4 2x DIN 125 A4,3 2x DIN 6798 A4								
Под принтер VKP-II(III) с держателем бумаги собственного производства											
1		U0000116359	Принтер чеков VKP-80-II Printer VKP-80-II 3x DIN 7985 M4,0x10 3x DIN 9021 A4,3 3x DIN 127 A4,1	1		U0000125344	Принтер чеков VKP-80-III Printer VKP-80-III 3x DIN 7985 M4,0x10 3x DIN 9021 A4,3 3x DIN 127 A4,1	2		U0000138050	Термолента Thermal tape 80x80x26
3		U0000138183	Ось принтера Printer axis	3.1		U0000118574	Ролик Roller	3.2		U0000120217	Ось Axis
3.3		U0000002703	Шайба DIN 6799 A4 Washers DIN 6799 A4	4		U0000140330	Основание VKP-80-II Base VKP-80-II	4		U0000142318	Основание VKP-80-III Base VKP-80-III
5		U0000138437	Кронштейн в сборе Bracket 2x DIN 6923 M4	6		U0000142319	Кронштейн в сборе Bracket 2x DIN 6923 M4	7		U0000124051	Плата датчика бумаги Paper sensor board 1x DIN 934 M3 1x DIN 7985 M3,0x08 1x DIN 6798 A3,2
8		U0000122653	Жгут датчика бумаги Paper sensor board	9		U0000136467	Блок питания Power supply 3x DIN 7985 M3,0x08 3x DIN 125 A4,3 3x DIN 6798 A4	10		U0000123198	Уголок в сборе Bracket
11		U0000133852	Кожух в сборе Bracket	12		U0000122719	Кабель принтера VKP-80-II Printer cable VKP-80-II	13		U0000122715	Жгут блока питания Power supply harness
14		U0000122716	Жгут питания LED3 Power harness LED3	15		U0000137896	Жгут принтера VKP-80-III Printer cable VKP-80-III				



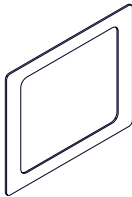
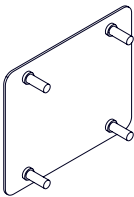
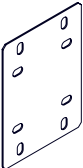

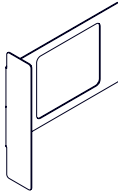
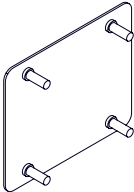
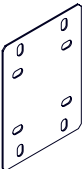
-----		ROSSO (TOUCH), ROSSO INSTANT, ROSSO (TOUCH) FRESH TEA, ROSSO (TOUCH) COFFEE + TEA		№ 2.10		КОМПЛЕКТ КАРТРИДЕРА CARD READER COMPONENTS					
№	Рисунок Figure	КОД CODE	Наименование / Крепёж Name / Fixing	№	Рисунок Figure	КОД CODE	Наименование / Крепёж Name / Fixing	№	Рисунок Figure	КОД CODE	Наименование / Крепёж Name / Fixing
Под картридер CRYPTERA											
1		U0000136334	Картридер Card reader	2		U0000138515	Пластина картридера в сборе Card reader plate assembly 5x DIN 6923 M4	3		U0000138514	Заглушка картридера в сборе Plug, card reader 5x DIN 6923 M4
4		U0000124710	Кронштейн принтера в сборе Printer bracket assembly 2x DIN 7985 M3,0x10 2x DIN 6923 M4 2x DIN 125 A3,2 2x DIN 6798 A3,1	5		U0000126162	Жгут питания Power harness	6		U0000122755	Жгут питания Power harness
Под картридер ViVOray											
1		U0000131956	Картридер Card reader 2x DIN 7985 M3,0x10 2x DIN 6923 M4 2x DIN 125 A3,2 2x DIN 6798 A3,1	2		U0000136179	Заглушка картридера в сборе Plug, card reader 2x DIN 6923 M4				
Под картридер D-200 (установка на место снечковой клавиатуры)											
1		U0000138163	Картридер Card reader	2		U0000142504	Пластина переходная в сборе Adapter plate assembly 2x DIN 6923 M4	3		U0000148544	Заглушка снечковой клавиатуры Plug, snack keyboard 2x DIN 6923 M4
4		U0000143677	Подкладка снечковой клавиатуры Lining, snack keyboard 4x DIN 6923 M4	5		U0000146198	Заглушка Plug, card reader 4x DIN 6923 M4	6			
Под картридер D-200 (установка на место снечковой клавиатуры в термобокс)											
1		U0000138163	Картридер Card reader	2		U0000152466	Подкладка D-200 Lining, D-200 4x DIN 6923 M4	3		U0000152467	Пластина D-200 в сборе Plate, D-200 4x DIN 6923 M4
4		U0000152468	Проставка D-200 в сборе Spacer, D-200	5		U0000152469	Уголок в сборе Bracket DIN 6923 M4 (4)	6		U0000146198	Заглушка Plug, card reader 4x DIN 6923 M4



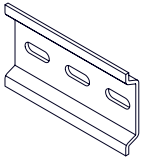
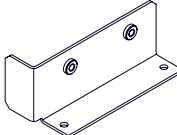
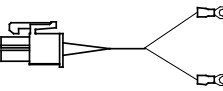


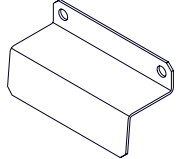
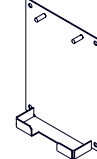
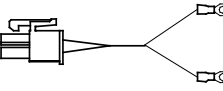


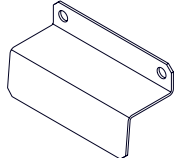
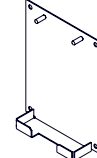
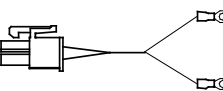


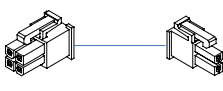
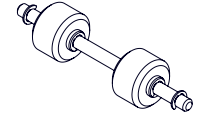
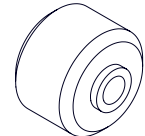
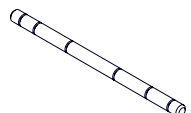

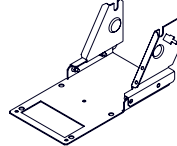



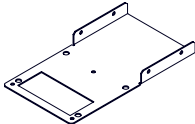
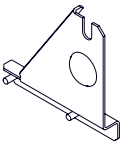
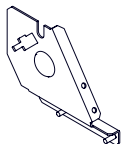
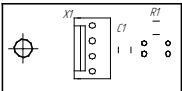

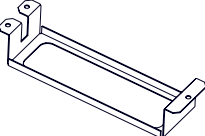
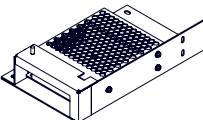

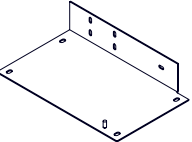
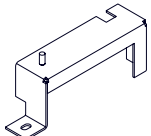
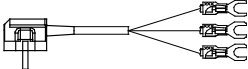
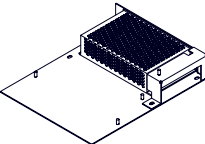

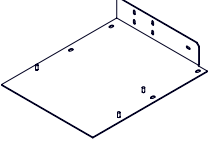
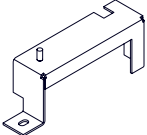
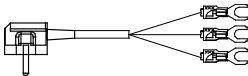
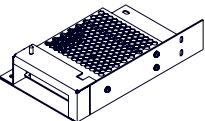

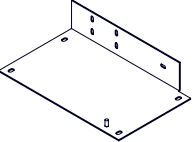
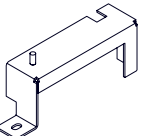
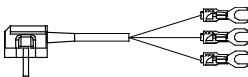
-----	ROSSO (TOUCH), ROSSO INSTANT, ROSSO (TOUCH) FRESH TEA, ROSSO (TOUCH) COFFEE + TEA	№ 2.10	КОМПЛЕКТ КАРТРИДЕРА CARD READER COMPONENTS	
-------	--	--------	---	---


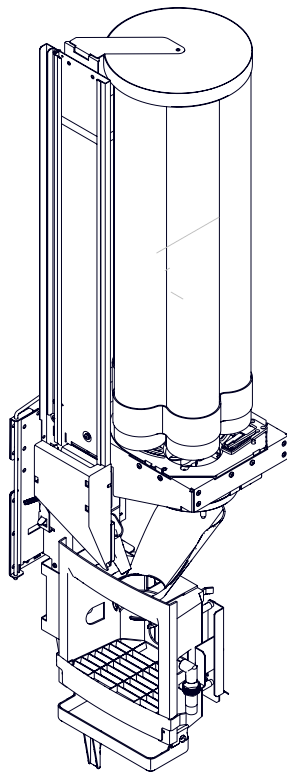
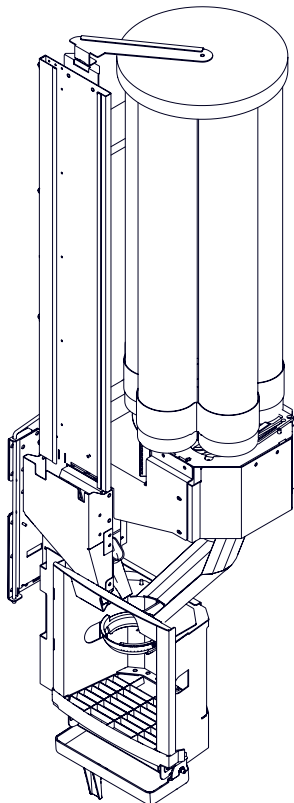
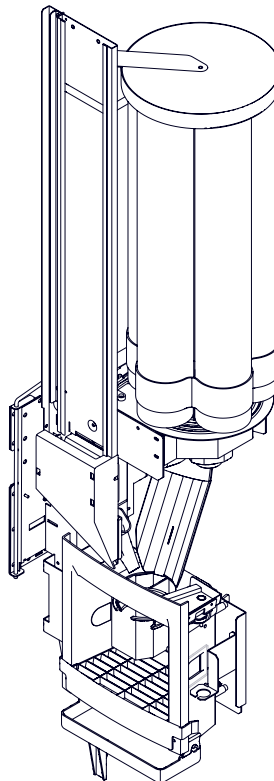
№	Рисунок Figure	КОД CODE	Наименование / Крепёж Name / Fixing	№	Рисунок Figure	КОД CODE	Наименование / Крепёж Name / Fixing	№	Рисунок Figure	КОД CODE	Наименование / Крепёж Name / Fixing
Под картридер MSF (установка на место купюроприёмника)											
1		U0000134619	Картридер (комплект) Card reader (set)  4x DIN 985 M6 (4) 4x DIN 7981 M2,9x16-C	2		U0000138516	Заглушка купюроприёмника Plug, bill acceptor  4x DIN 6923 M4	3		U0000138517	Переходник заглушки Bill acceptor plug adapter  4x DIN 6923 M4
4		U0000136523	Кронштейн картридера Bracket, card reader  2x DIN 7985 M4,0x08 2x DIN 125 A4,3 2x DIN 127 A4,1 2x DIN 934 M4								
Под картридер MSF (установка на место снечовой клавиатуры)											
1		U0000134619	Картридер (комплект) Card reader (set)  4x DIN 985 M6 (4) 4x DIN 7981 M2,9x16-C	2		U0000152276	Заглушка снечовой клавиатуры Plug, keyboard snack  4x DIN 6923 M4	3		U0000138227	Подкладка заглушки Lining  4x DIN 6923 M4
4		U0000136523	Кронштейн картридера Bracket, card reader  2x DIN 7985 M4,0x08 2x DIN 125 A4,3 2x DIN 127 A4,1 2x DIN 934 M4	5				6			
Под картридер Matrix (установка на место купюроприёмника)											
1		U0000136245	Картридер доработанный Card reader  2x DIN 985 M4 2x DIN 7985 M4,0x20	2		U0000122694	Кабель RS-232 картридера Cable RS-232	3		U0000122695	Блок питания считывателя карт Power supply
4		U0000138847	Заглушка биллацептора в сборе Plug, bill acceptor  4x DIN 6923 M4	5		U0000138848	Переходник заглушки биллацептора Bill acceptor plug adapter  4x DIN 6923 M4				
Под картридер Matrix (установка на место снечовой клавиатуры)											
1		U0000136245	Картридер доработанный Card reader  2x DIN 985 M4 2x DIN 7985 M4,0x20	2		U0000122694	Кабель RS-232 картридера Cable RS-232	3		U0000122695	Блок питания считывателя карт Power supply
4		U0000148545	Заглушка снечовой клавиатуры Plug, snack keyboard  4x DIN 6923 M4	5		U0000138227	Подкладка заглушки Lining  4x DIN 6923 M4				

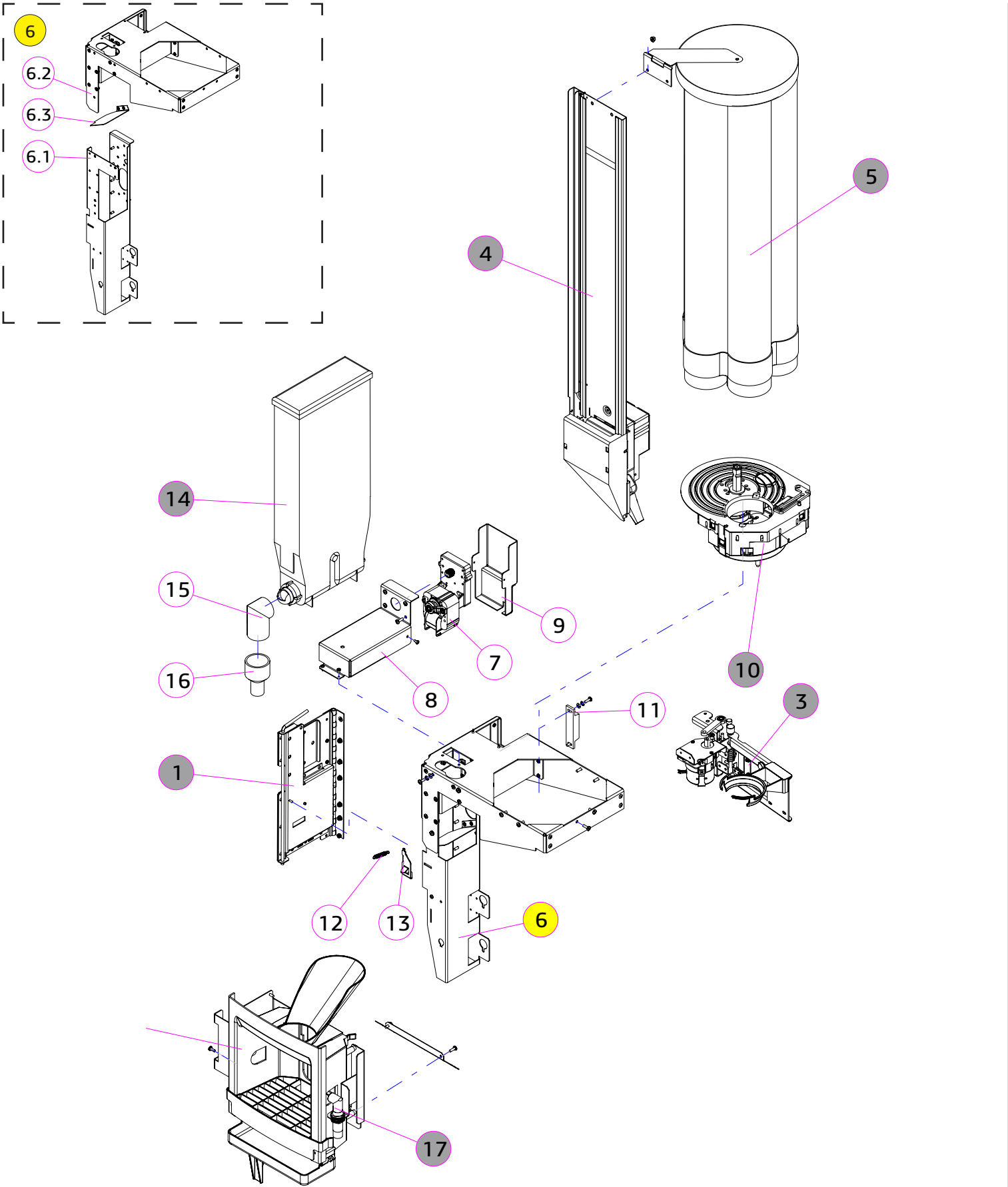


-----		ROSSO (TOUCH), ROSSO INSTANT, ROSSO (TOUCH) FRESH TEA, ROSSO (TOUCH) COFFEE + TEA		№ 2.10		КОМПЛЕКТ КАРТРИДЕРА CARD READER COMPONENTS					
№	Рисунок Figure	КОД CODE	Наименование / Крепёж Name / Fixing	№	Рисунок Figure	КОД CODE	Наименование / Крепёж Name / Fixing	№	Рисунок Figure	КОД CODE	Наименование / Крепёж Name / Fixing
Под картридер IM-20											
1		-----	Картридер Card reader	2		U0000153299	Проставка IM-20 Spacer IM-20	3		U0000148828	Заглушка IM-20 в сборе Plug, IM-20  4x DIN 6923 M4
4		U0000148829	Подкладка заглушки Lining  4x DIN 6923 M4								
Под картридер IM-20 (при установке в термобокс)											
1		-----	Картридер Card reader	2		U0000147539	Проставка IM-20 Spacer IM-20	3		U0000148828	Заглушка IM-20 в сборе Plug, IM-20  4x DIN 6923 M4
4		U0000148829	Подкладка заглушки Lining  4x DIN 6923 M4	5				6			

ОПЦИЯ		ROSSO (TOUCH), ROSSO INSTANT, ROSSO (TOUCH) FRESH TEA, ROSSO (TOUCH) COFFEE + TEA		№ 2.11		КОМПЛЕКТ ФИСКАЛЬНОГО МОДУЛЯ FISCAL MODULE COMPONENTS					
№	Рисунок Figure	КОД CODE	Наименование / Крепёж Name / Fixing	№	Рисунок Figure	КОД CODE	Наименование / Крепёж Name / Fixing	№	Рисунок Figure	КОД CODE	Наименование / Крепёж Name / Fixing
Под ККТ "Уникум"											
1		-----	Фискальный регистратор	2		U0000141004	Дин-рейка 35 мм (L=78 мм)	3		U0000140332	Уголок в сборе
4		U0000123164	Жгут питания LED3	5		U0000133398	Кабель принтера VKP				
Под ККТ "Rayonline" (без принтера чеков)											
1		-----	Фискальный регистратор	2		U0000142284	Пластина прижимная 2x DIN 6923 M4	3		U0000142285	Пластина монтажная в сборе 4x DIN 967 M4,0x10 2x DIN 6923 M4
4		U0000122716	Жгут питания LED3	5		U0000122719	Кабель принтера VKP (1200мм)				
Под ККТ "Rayonline" (с принтером чеков)											
1		-----	Фискальный регистратор	2		U0000142284	Пластина прижимная 2x DIN 6923 M4	3		U0000142285	Пластина монтажная в сборе 4x DIN 967 M4,0x10 2x DIN 6923 M4
4		U0000122716	Жгут питания LED3	5		U0000122719	Кабель принтера VKP (1200мм)	6		U0000133398	Кабель принтера VKP (1350мм)
7		U0000143289	Жгут питания принтера VKP-80-III	8		U0000138183	Ось принтера	8.1		U0000118574	Ролик
8.2		U0000120217	Ось	8.3		U0000002703	Шайба DIN 6799 A4	9		U0000143286	Кронштейн принтера в сборе

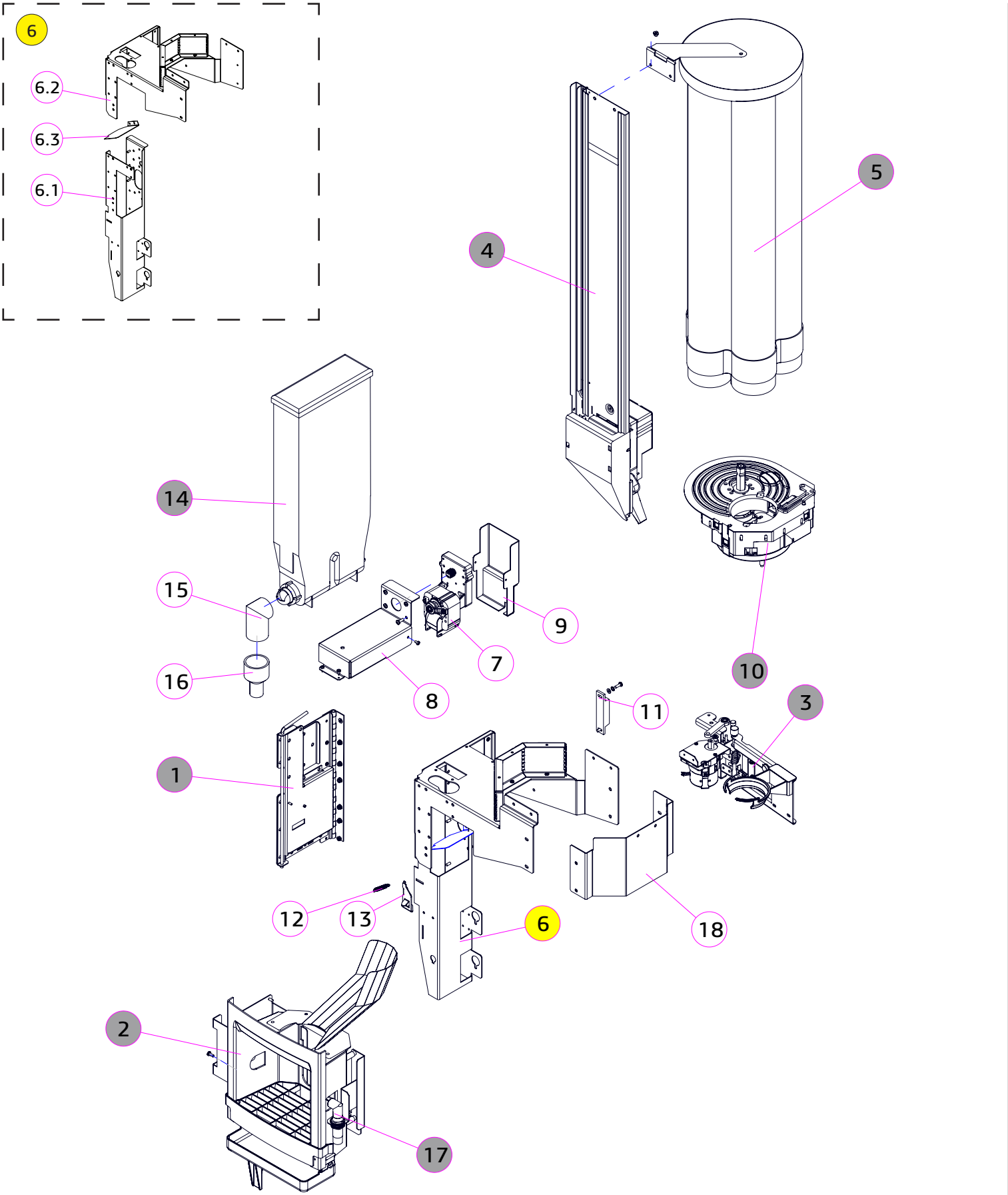
ОПЦИЯ		ROSSO (TOUCH), ROSSO INSTANT, ROSSO (TOUCH) FRESH TEA, ROSSO (TOUCH) COFFEE + TEA		№ 2.11		КОМПЛЕКТ ФИСКАЛЬНОГО МОДУЛЯ FISCAL MODULE COMPONENTS					
№	Рисунок Figure	КОД CODE	Наименование / Крепёж Name / Fixing	№	Рисунок Figure	КОД CODE	Наименование / Крепёж Name / Fixing	№	Рисунок Figure	КОД CODE	Наименование / Крепёж Name / Fixing
9.1		U0000140330	Основание	9.2		U0000142319	Кронштейн в сборе 2x DIN 6923 M4	9.3		U0000138437	Кронштейн в сборе 2x DIN 6923 M4
10		U0000124051	Плата датчика бумаги 1x DIN 934 M3 1x DIN 7985 M3,0x08 1x DIN 6798 A3,2	11		U0000122653	Жгут датчика бумаги				
Под ККТ "Rayonline" (дополнительный комплект, если отсутствует медиаплеер) для автоматов с графическим дисплеем											
1		U0000124793	Кронштейн удлинителя 3x DIN 7985 M4,0x12 3x DIN 127 A4,1 3x DIN 125 A4,3	2		U0000124989	Комплект корпуса питания 3x DIN 7985 M3,0x08 3x DIN 125 A4,3 3x DIN 6798 A4	2.1		U0000136467	Блок питания
2.2		U0000123198	Уголок в сборе	2.3		U0000133852	Кожух в сборе	3		U0000122715	Жгут блока питания
Под ККТ "Rayonline" (дополнительный комплект, если медиаплеер установлен) для автоматов с графическим дисплеем											
1		U0000142553	Комплект корпуса питания 3x DIN 7985 M3,0x08 3x DIN 125 A4,3 3x DIN 6798 A4	1.1		U0000136467	Блок питания	1.2		U0000142748	Уголок в сборе
1.3		U0000133852	Кожух в сборе	2		U0000122715	Жгут блока питания				
Под ККТ "Rayonline" (дополнительный комплект) для автоматов с сенсорным экраном											
1		U0000124989	Комплект корпуса питания 3x DIN 7985 M3,0x08 3x DIN 125 A4,3 3x DIN 6798 A4	1.1		U0000136467	Блок питания	1.2		U0000123198	Уголок в сборе
1.3		U0000133852	Кожух в сборе	2		U0000122715	Жгут блока питания				

ОПЦИЯ		ROSSO (TOUCH), ROSSO INSTANT, ROSSO (TOUCH) FRESH TEA, ROSSO (TOUCH) COFFEE + TEA		№ 3.0		КОМПЛЕКТ МОДУЛЯ ВЫДАЧИ DISPENSER COMPONENTS					
№	КОД CODE	Рисунок Figure	Примечание Note	№	КОД CODE	Рисунок Figure	Примечание Note	№	КОД CODE	Рисунок Figure	Примечание Note
A	U0000137172		<p>Rosso (Touch), Rosso Instant, Rosso (Touch) Fresh Tea, Rosso (Touch) Coffee + Tea</p> <p>Под стаканы 70 мм</p>	B	U0000146834		<p>Rosso (Touch)</p> <p>Под стаканы 80 мм</p>	C	U0000145956		<p>Rosso (Touch)</p> <p>Под подвижные держатели сопел</p>



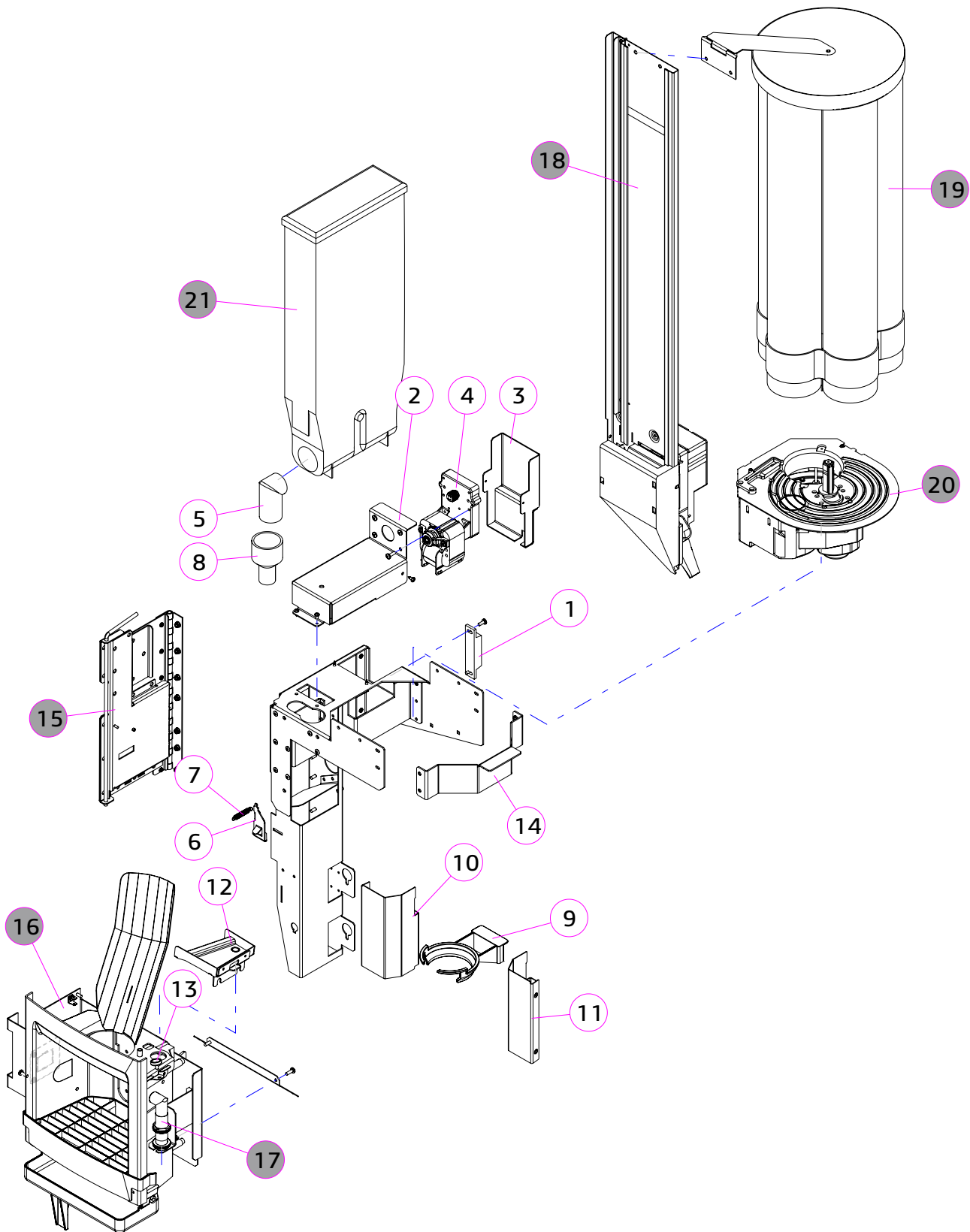
№	КОД CODE	Кол. Unit	Наименование Name	Крепёж Fixing	Примечание / Note № Рисунка/ № Figure
1	U0000137175	1	Комплект петли модуля выдачи Dispenser hinge kit		№ 3.1
2	U0000137501	1	Комплект лотка выдачи Delivery tray components		№ 3.5, № 3.6
3	U0000137178	1	Комплект пружинной руки Arm, cup holder		№ 3.11
4	U0000137510	1	Комплект выдачи ложек Dispenser spoons & sugar		№ 3.12
5	U0000133619	1	Комплект стаканного блока Cups-container		№ 3.14
6	U0000145046	1	Кронштейн в сборе Bracket assembly		
6.1	U0000137173	1	Швеллер в сборе Channel assembly		
6.2	U0000137174	1	Кронштейн в сборе Bracket assembly		
6.3	U0000137115	1	Уголок Bracket		
7	U0000119026	1	Моторедуктор выдачи сахара Geared motor	2x DIN 7981 M3,5x9,5-C 4x DIN 7985 M4,0x14 4x DIN 125 A4,3 4x DIN 6798 A4	
8	U0000124796	1	Кожух верхний Top housing	2x DIN 7981 M3,5x9,5-C	
9	U0000124797	1	Кожух задний Back housing	2x DIN 7981 M3,5x9,5-C	
10	U0000119025	1	Механизм выдачи стаканов Mechanism, cup dispenser	6x DIN 7985 M4,0x14 6x DIN 6798 A4 6x DIN 125 A4,3	№ 3.17
11	U0000119219	1	Магнит большой Magnet	2x DIN 7985 M4,0x14 2x DIN 125 A4,3	
12	U0000115805	1	Пружина Spring	1x DIN 985 M3 1x DIN 125 A3,2	
13	U0000124700	1	Защёлка Latch	1x DIN 7985 M3,0x08 1x DIN 125 A3,2 1x DIN 127 A3,1	
14	U0000119031	1	Контейнер сахара Sugar container		№ 6.4
15	U0000119760	1	Патрубок контейнера сахара Nozzle sugar container		
16	U0000119034	1	Воронка сахара Funnel		Входит в комплект выдачи ложек
17	U0000137192	1	Комплект датчика стакана (опция) Cup sensor components		№ 3.2(A,B)



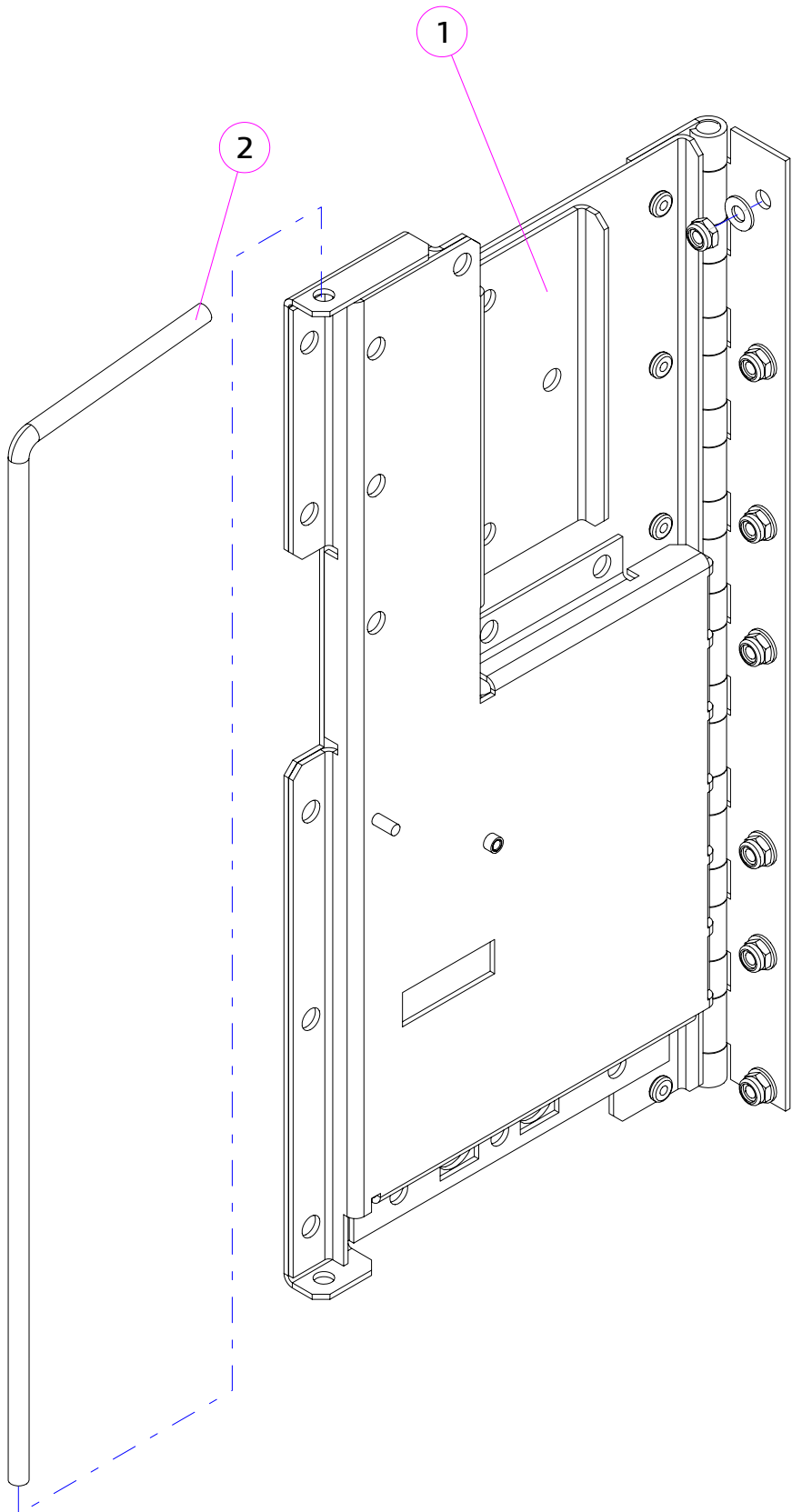


№	КОД CODE	Кол. Unit	Наименование Name	Крепёж Fixing	Примечание / Note № Рисунка/ № Figure
1	U0000137175	1	Комплект петли модуля выдачи Dispenser hinge kit		№ 3.1
2	U0000146855	1	Комплект лотка выдачи Delivery tray components		№ 3.8
3	U0000146875	1	Комплект пружинной руки Arm, cup holder		№ 3.11
4	U0000146862	1	Комплект выдачи ложек Dispenser spoons & sugar		№ 3.12
5	U0000152470	1	Комплект стаканного блока Cups-container		№ 3.16
6	U0000146832	1	Кронштейн в сборе Bracket assembly		
6.1	U0000137173	1	Швеллер в сборе Channel assembly		
6.2	U0000146829	1	Кронштейн в сборе Bracket assembly		
6.3	U0000137115	1	Уголок Bracket		
7	U0000119026	1	Моторедуктор выдачи сахара Geared motor	2x DIN 7981 M3,5x9,5-C 4x DIN 7985 M4,0x14 4x DIN 125 A4,3 4x DIN 6798 A4	
8	U0000124796	1	Кожух верхний Top housing	2x DIN 7981 M3,5x9,5-C	
9	U0000124797	1	Кожух задний Back housing	2x DIN 7981 M3,5x9,5-C	
10	U0000138257	1	Механизм выдачи стаканов Mechanism, cup dispenser	6x DIN 7985 M4,0x14 6x DIN 6798 A4 6x DIN 125 A4,3	№ 3.19
11	U0000119219	1	Магнит большой Magnet	2x DIN 7985 M4,0x14 2x DIN 125 A4,3	
12	U0000115805	1	Пружина Spring	1x DIN 985 M3 1x DIN 125 A3,2	
13	U0000124700	1	Защёлка Latch	1x DIN 7985 M3,0x08 1x DIN 125 A3,2 1x DIN 127 A3,1	
14	U0000119031	1	Контейнер сахара Sugar container		№ 6.4
15	U0000119760	1	Патрубок контейнера сахара Nozzle sugar container		
16	U0000119034	1	Воронка сахара Funnel		
17	U0000137192	1	Комплект датчика стакана (опция) Cup sensor components		№ 3.9, № 3.10
18	U0000146835	1	Пластина в сборе Plate assembly		

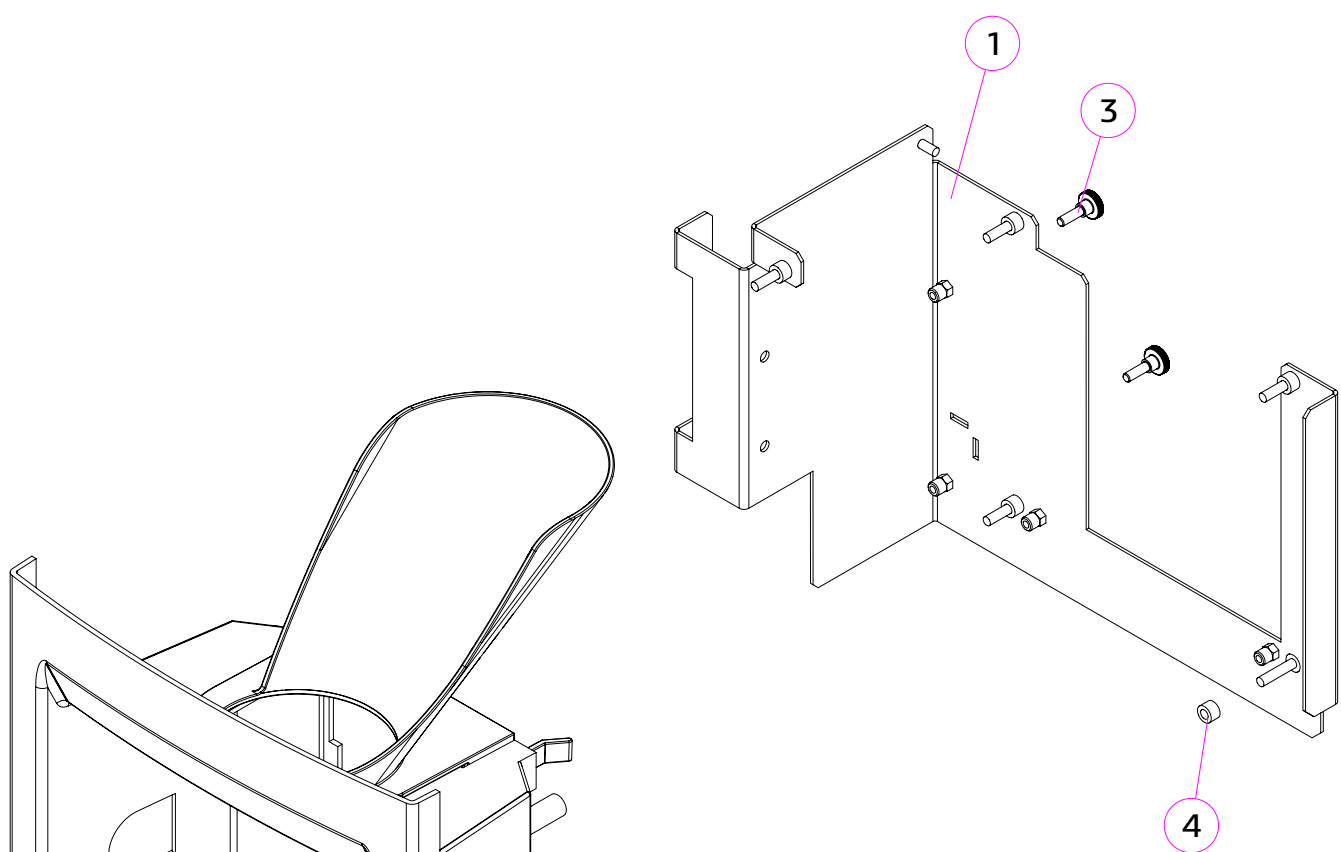




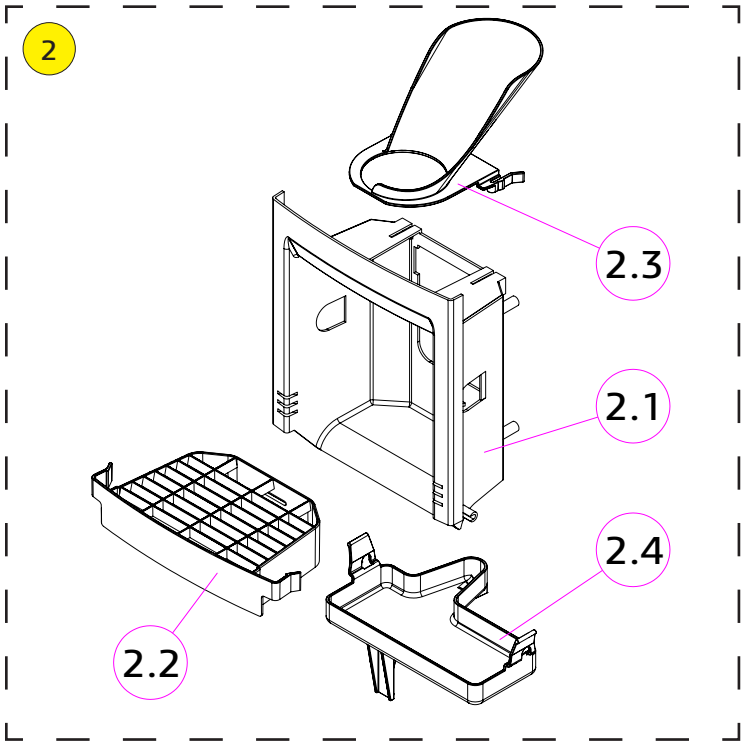
№	КОД CODE	Кол. Unit	Наименование Name	Крепёж Fixing	Примечание / Note № Рисунка/ № Figure
1	U0000119219	1	Магнит большой Magnet	2x DIN 7985 M4,0x14 2x DIN 125 A4,3	
2	U0000124796	1	Кожух верхний Top housing	2x DIN 7981 M3,5x9,5-C	
3	U0000124797	1	Кожух задний Back housing	2x DIN 7981 M3,5x9,5-C	
4	U0000119026	1	Моторедуктор выдачи сахара Geared motor	2x DIN 7981 M3,5x9,5-C 4x DIN 7985 M4,0x14 4x DIN 125 A4,3 4x DIN 6798 A4	
5	U0000119760	1	Патрубок контейнера сахара Nozzle sugar container		
6	U0000124700	1	Защёлка Latch	1x DIN 7985 M3,0x08 1x DIN 125 A3,2 1x DIN 127 A3,1	
7	U0000115805	1	Пружина Spring	1x DIN 985 M3 1x DIN 125 A3,2	
8	U0000119034	1	Воронка сахара Funnel		
9	U0000119759	1	Фиксатор стакана с вырезом Cup holder		
10	U0000145957	1	Стенка в сборе Wall assembly		
11	U0000145958	1	Стенка в сборе Wall assembly		
12	U0000145994	1	Поддон в сборе Tray assembly		
13	U0000122257	1	Магнитный крепёж Magnetic fasteners		
14	U0000146022	1	Планка Plank		
15	U0000137175	1	Комплект петли модуля выдачи Dispenser hinge kit		№ 3.1
16	U0000145960	1	Комплект лотка выдачи Delivery tray components		№ 3.7
17	U0000137192	1	Комплект датчика стакана Cup sensor components		№ 3.9, № 3.10
18	U0000125000	1	Комплект выдачи ложек Dispenser spoons & sugar		№ 3.11
19	U0000136045	1	Комплект стаканного блока Cups-container		№ 3.15
20	U0000119025	1	Механизм выдачи стаканов Mechanism, cup dispenser	6x DIN 7985 M4,0x14 6x DIN 6798 A4 6x DIN 125 A4,3	№ 3.17
21	U0000119031	1	Контейнер сахара Sugar container		№ 6.4

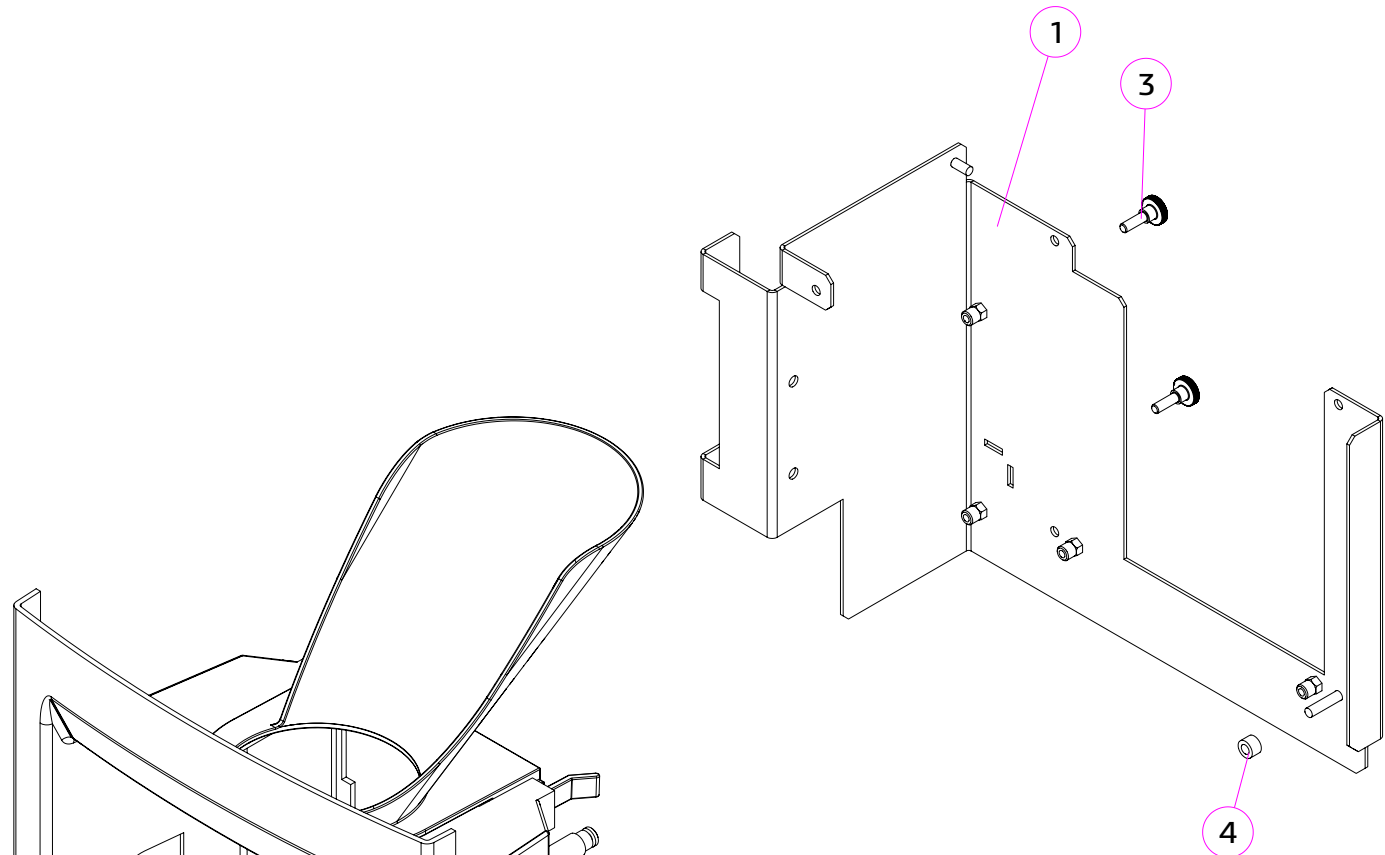


№	КОД CODE	Кол. Unit	Наименование Name	Крепёж Fixing	Примечание Note
1	U0000137194	1	Петля модуля выдачи Hinge, cup dispenser	7× DIN 985 M4 7× DIN 125 A4,3	
2	U0000119220	1	Ось петли Axis		

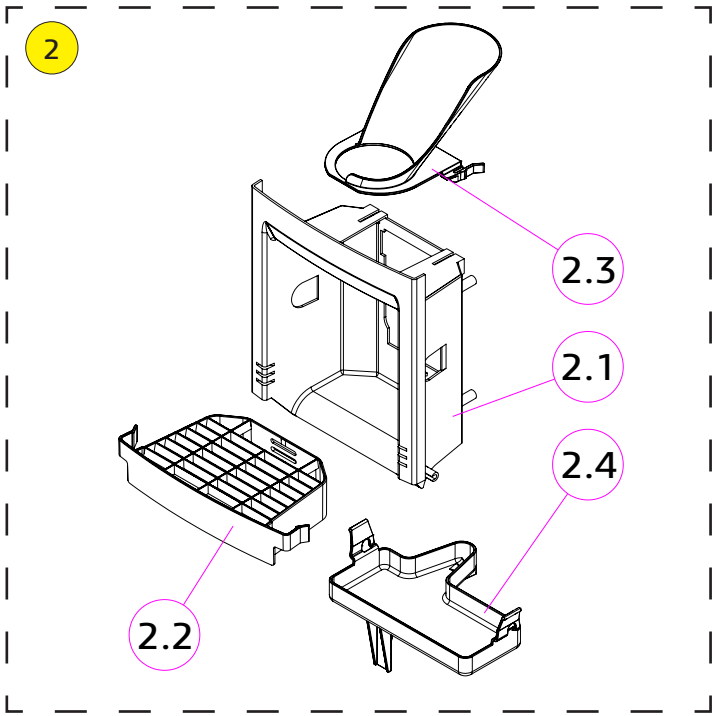


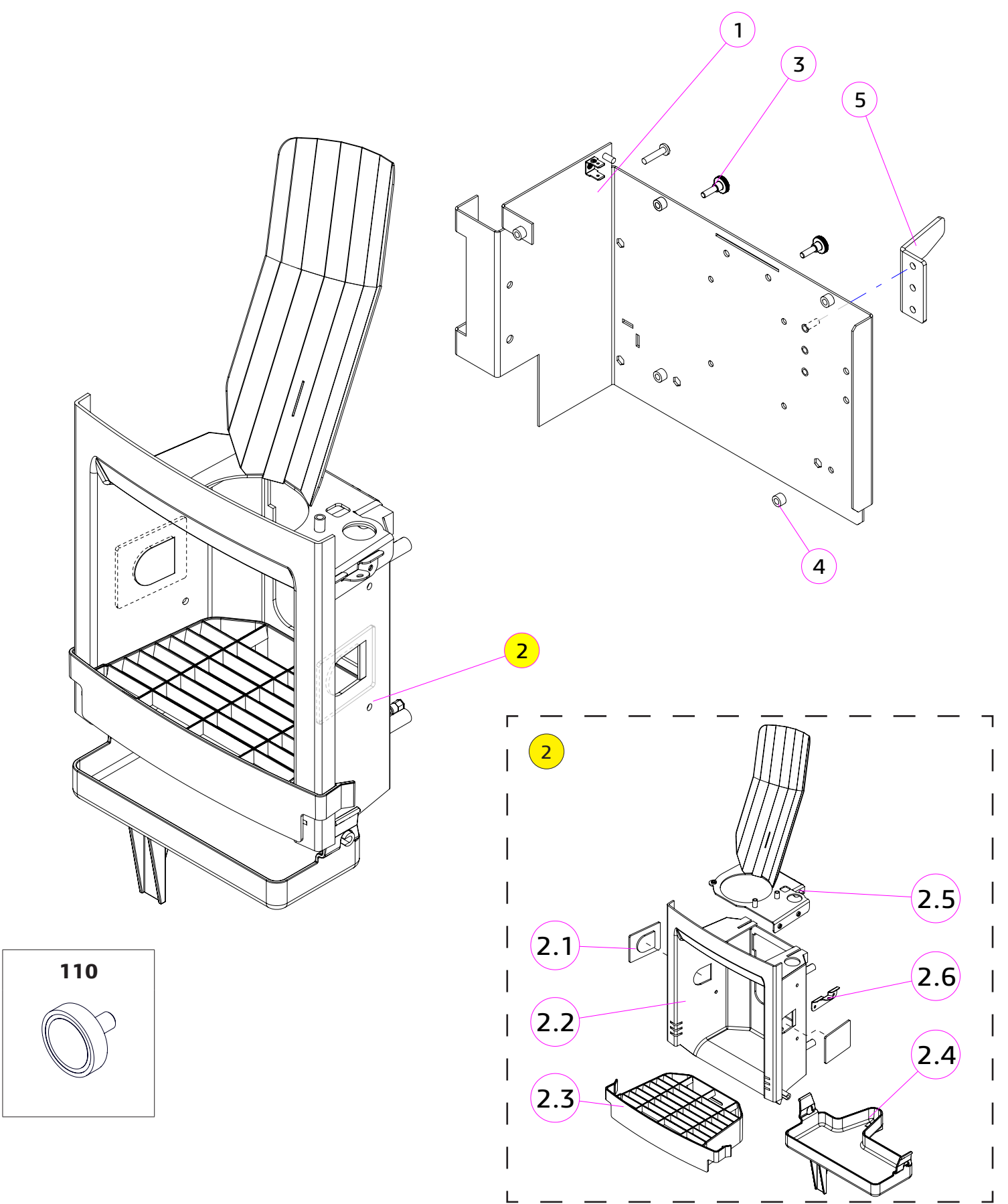
№	КОД CODE	Кол. Unit	Наименование Name	Крепёж Fixing	Примечание Note
1	U0000137503	1	Кронштейн в сборе Bracket assembly		
2	U0000137508	1	Лоток выдачи Delivery tray		
2.1	U0000119756	1	Ниша окна выдачи Delivery window niche		
2.2	U0000119131	1	Решётка Grill		
2.3	U0000119140	1	Жёлоб стаканов Cup chute		
2.4	U0000119129	1	Поддон лотка выдачи Tray		
3	U0000122100	2	Винт Screw	2x DIN 464 M4,0x12	
4	U0000115271	5	Втулка Bushing		



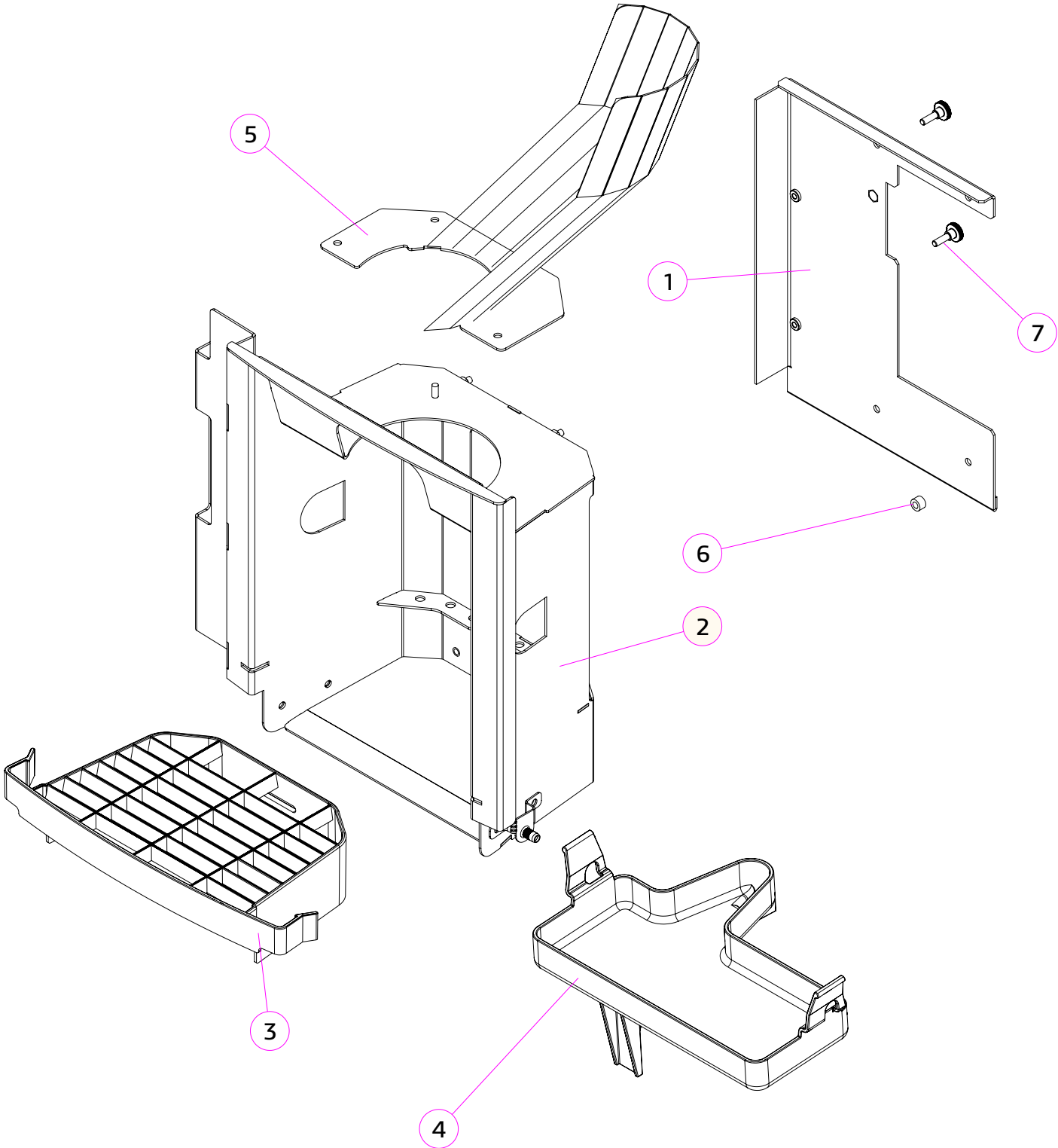


№	КОД CODE	Кол. Unit	Наименование Name	Крепёж Fixing	Примечание Note
1	U0000137503	1	Кронштейн в сборе Bracket assembly		
2	U0000137508	1	Лоток выдачи Delivery tray		
2.1	U0000152541	1	Ниша окна выдачи Delivery window niche		
2.2	U0000152542	1	Решётка Grill		
2.3	U0000119140	1	Жёлоб стаканов Cup chute		
2.4	U0000119129	1	Поддон лотка выдачи Tray		
3	U0000122100	2	Винт Screw	2x DIN 464 M4,0x12	
4	U0000115271	5	Втулка Bushing		



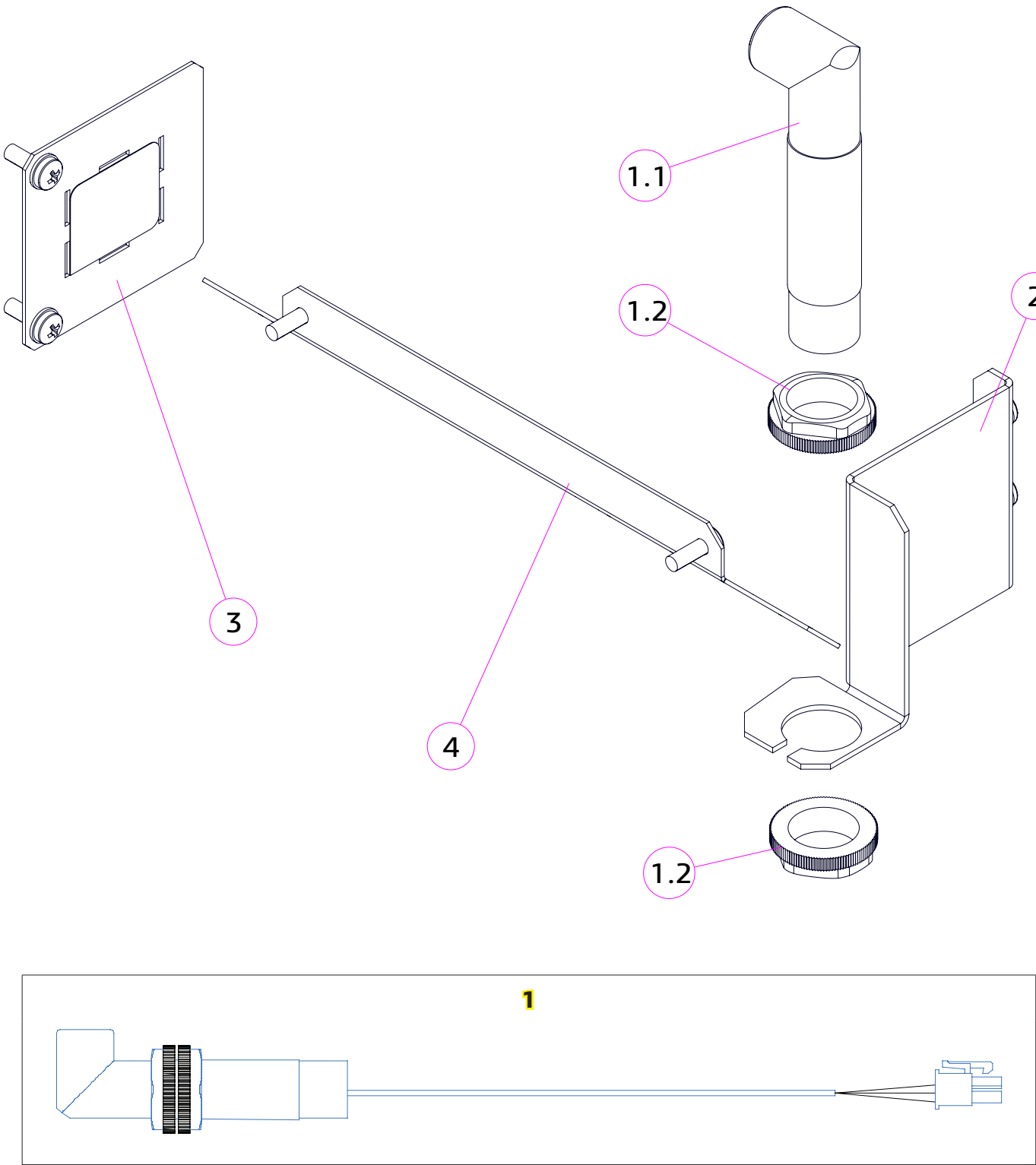


№	КОД CODE	Кол. Unit	Наименование Name	Крепёж Fixing	Примечание Note
1	U0000145961	1	Кронштейн в сборе Bracket assembly		
2	U0000145962	1	Лоток выдачи Delivery tray		
2.1	U0000145568	2	Защитное стекло Protective glass		Под датчик стакана
2.2	U0000145963	1	Ниша окна выдачи Delivery window niche		
2.3	U0000119131	1	Решётка Grating		
2.4	U0000119129	1	Поддон лотка выдачи Tray		
2.5	U0000145964	1	Направляющая стаканов Cup guide		
2.6	U0000146021	1	Уголок Bracket	2x DIN 7985 M4,0x08_нерж. 2x DIN 127 A4,1_нерж. 2x DIN 125 A4,3_нерж.	
3	U0000122100	2	Винт Screw	2x DIN 464 M4,0x12	
4	U0000115271	5	Втулка Bushing		
5	U0000145965	1	Уголок Bracket		
6	U0000122257	1	Магнитный крепёж Protective glass		

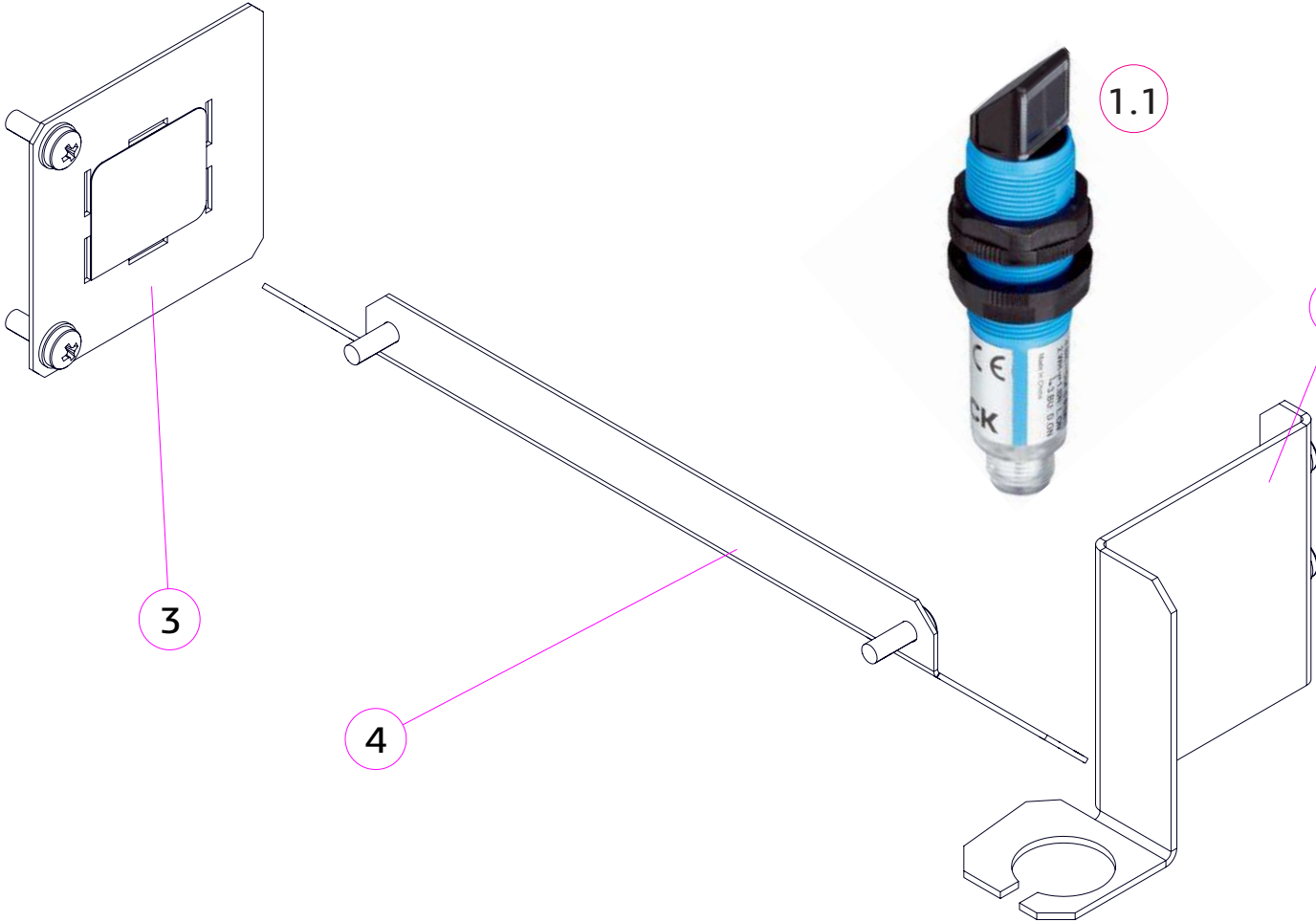


№	КОД CODE	Кол. Unit	Наименование Name	Крепёж Fixing	Примечание Note
1	U0000146858	1	Кронштейн в сборе Bracket assembly		
2	U0000146859	1	Короб в сборе Box assembly	5x DIN 7981 M4,2x19-F 2x DIN 464 M4,0x12	
3	U0000146860	1	Решётка Grating		
4	U0000119129	1	Поддон лотка выдачи Tray		
5	U0000146864	1	Направляющая стаканов в сборе Cup guide		Не входит в комплект
6	U0000115271	5	Втулка Bushing		
7	U0000122100	2	Винт Screw	2x DIN 464 M4,0x12	




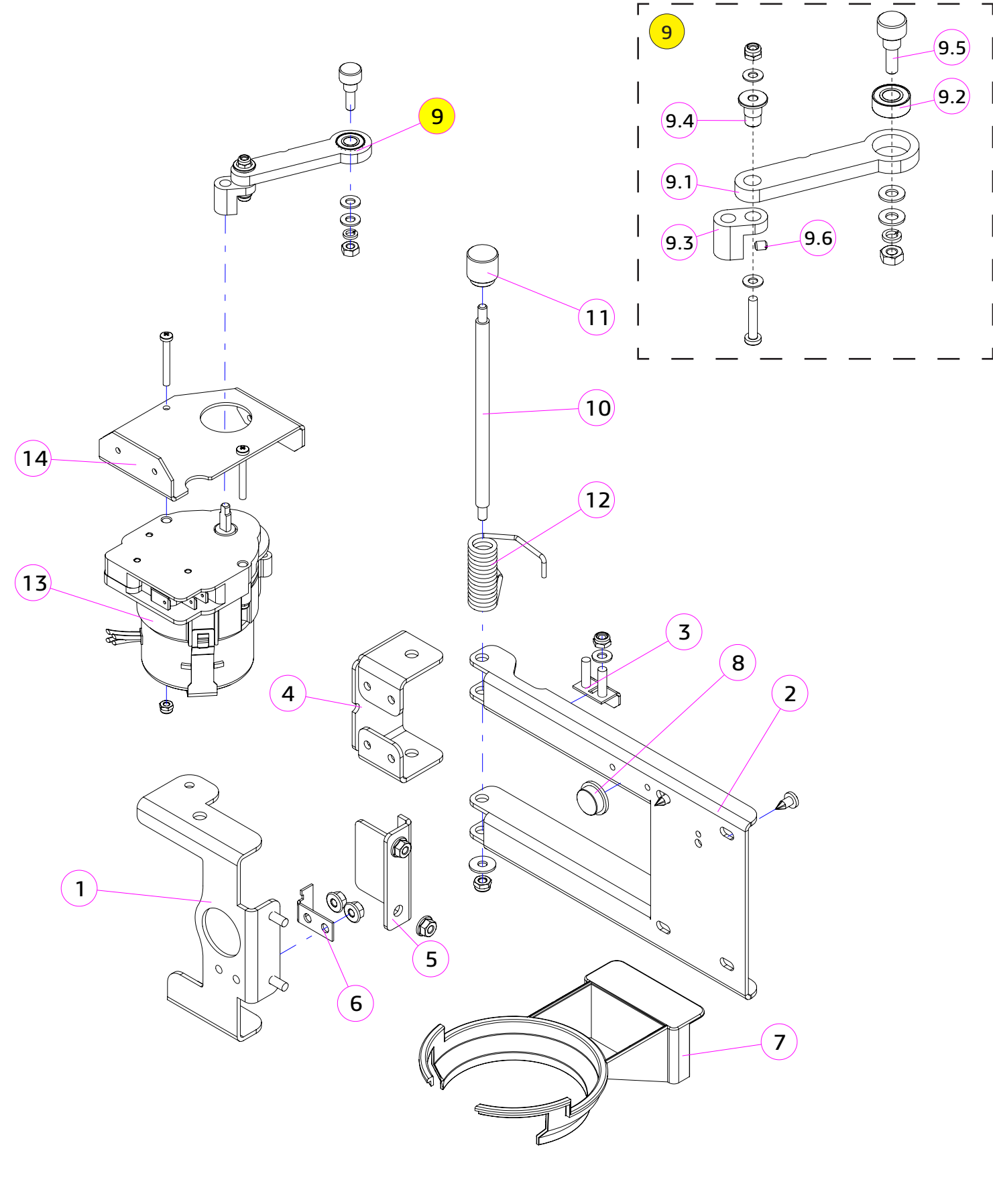


№	КОД CODE	Кол. Unit	Наименование Name	Крепёж Fixing	Примечание Note
1	U0000124231	1	Жгут фотоэлемента Photocell harness	1x DIN 6923 M4	Жгут + фотодатчик
1.1	U0000124413	1	Фотодатчик Photosensor		
1.2	U0000136348	2	Гайка фотодатчика Photosensor nut		Из комплекта фотодатчика
2	U0000137193	1	Кронштейн датчика в сборе Sensor bracket assembly	2x DIN 7985 M4,0x12	
3	U0000137176	1	Отражатель в сборе Reflector assembly	2x DIN 7985 M4,0x12	
4	U0000137177	1	Козырёк защитный Protective visor	2x DIN 7985 M4,0x12	

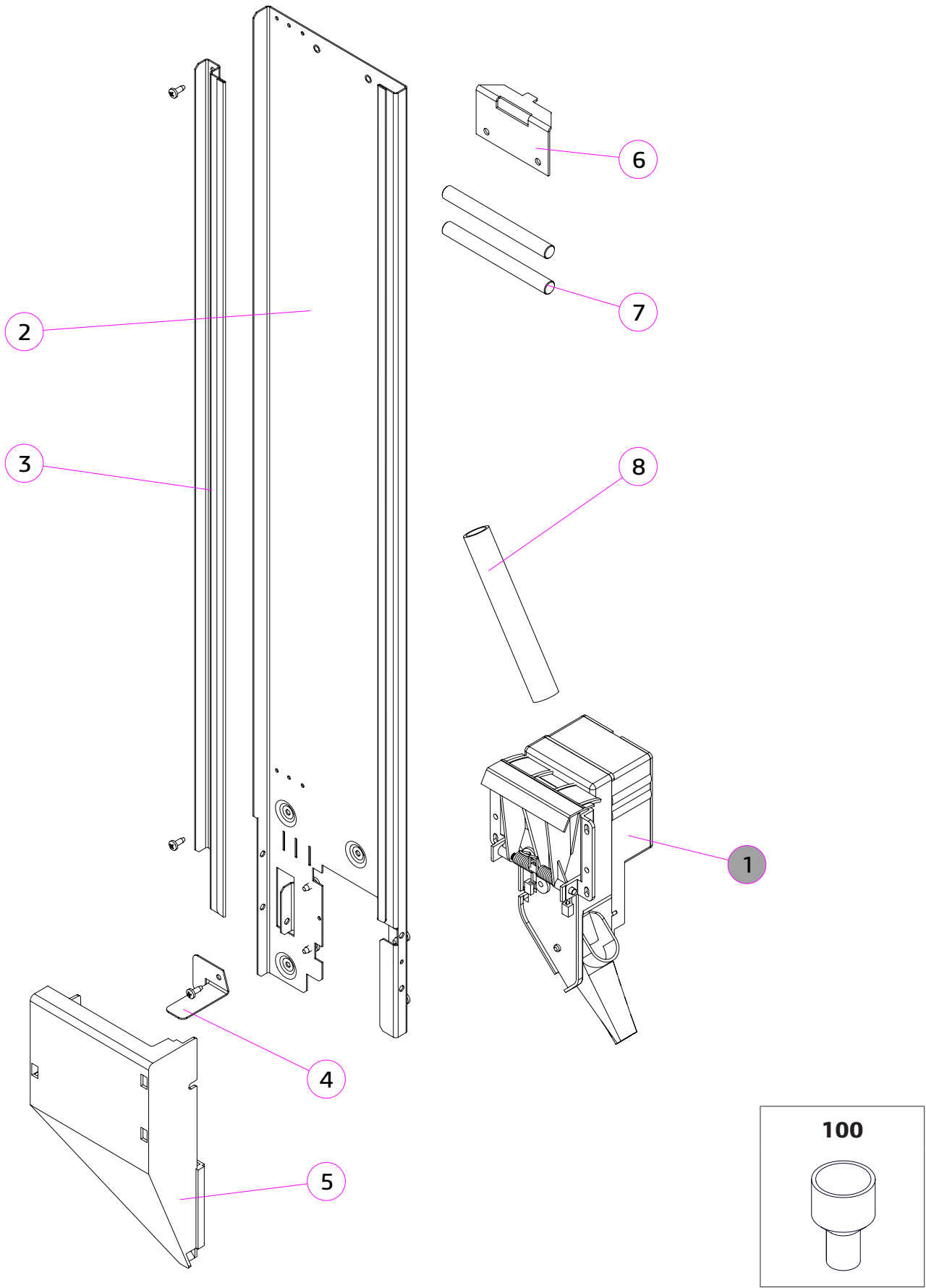


№	КОД CODE	Кол. Unit	Наименование Name	Крепёж Fixing	Примечание Note
1	U0000145591	1	Жгут фотоэлемента Photocell harness	1x DIN 6923 M4	Жгут + фотодатчик
1.1	U0000144359	1	Фотодатчик Photosensor		
2	U0000137193	1	Кронштейн датчика в сборе Sensor bracket assembly	2x DIN 7985 M4,0x12	
3	U0000137176	1	Отражатель в сборе Reflector assembly	2x DIN 7985 M4,0x12	
4	U0000137177	1	Козырёк защитный Protective visor	2x DIN 7985 M4,0x12	

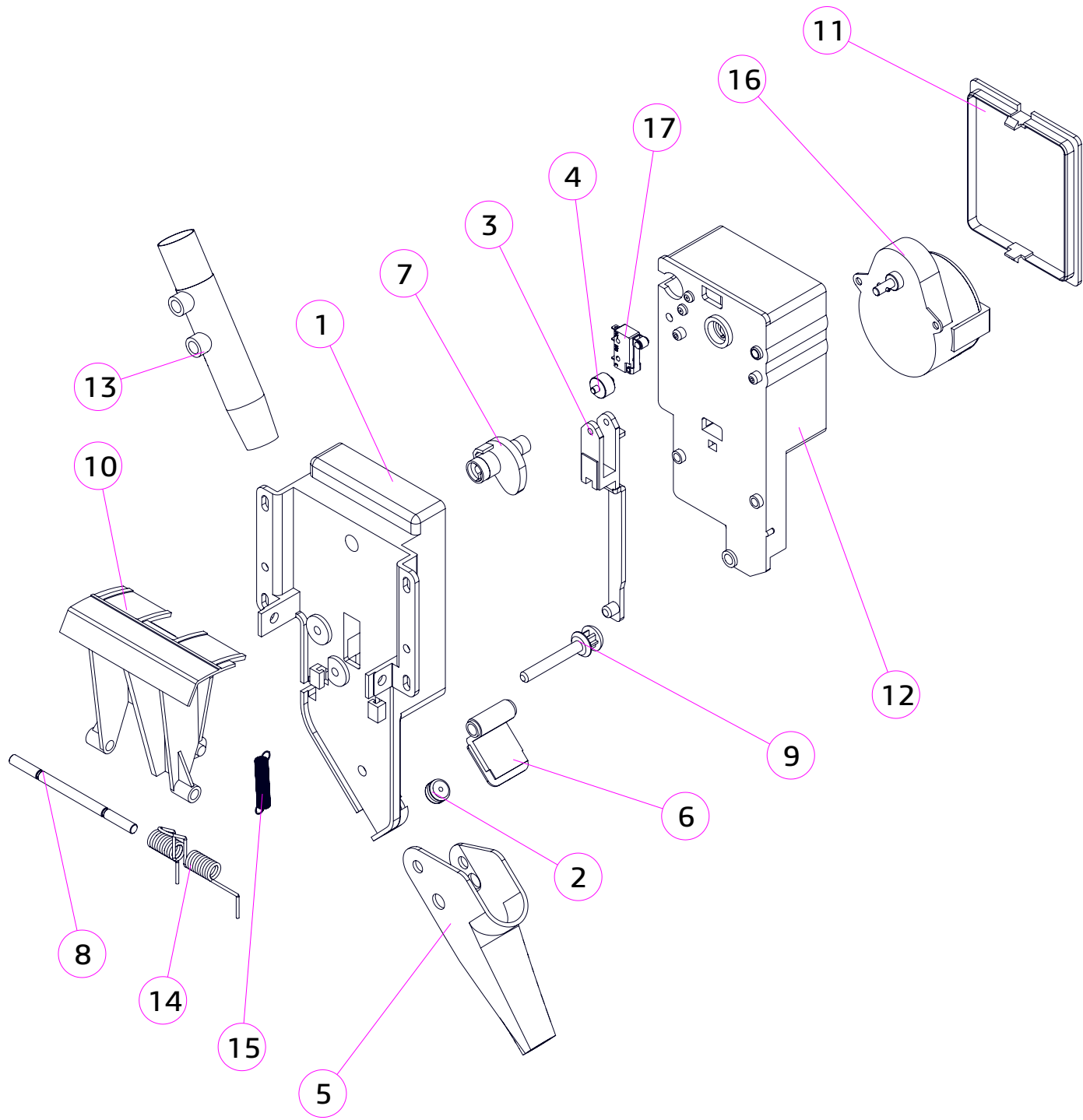




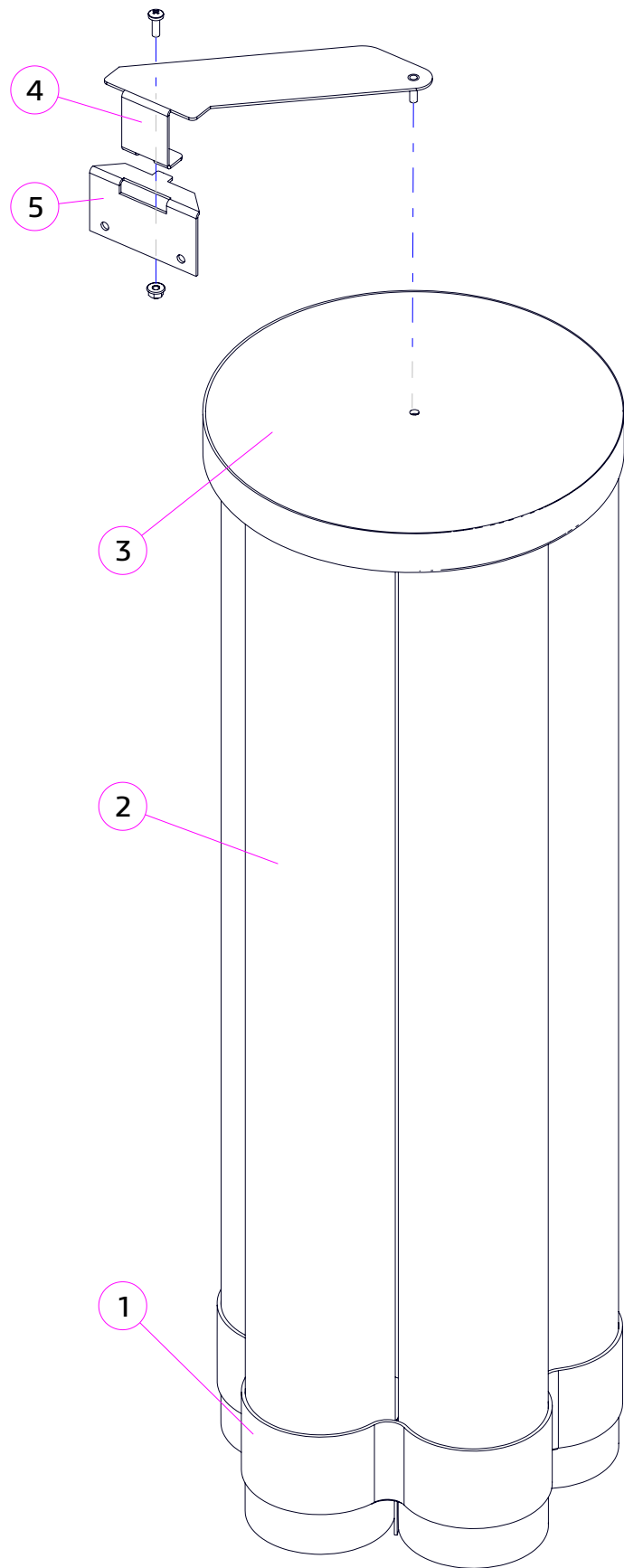
№		КОД CODE	Кол. Unit	Наименование Name	Крепёж Fixing	Примечание Note
1	A	U0000137180	1	Кронштейн пружины в сборе Spring bracket		
	B	U0000148880	1	Кронштейн пружины в сборе Spring bracket		Под стаканы 80 мм
2		U0000137179	1	Кронштейн держателя стакана Cup holder bracket		
3		U0000137181	1	Зацеп пружины верхний в сборе Top hitch	2x DIN 985 M4 2x DIN 125 A4,3	
4		U0000137184	1	Опорный кронштейн Bracket	4x DIN 7981 M3,5x9,5-C	
5		U0000137183	1	Крышка пружинного механизма Cover	2x DIN 6923 M4	
6		U0000137182	1	Зацеп пружины нижний Lower hitch	2x DIN 6923 M4	
7		U0000119759	1	Фиксатор стакана с вырезом Cup holder	2x DIN 7981 M3,9x9,5-F_нерж.	
8		U0000011027	1	Площадка Damper		
9		U0000137196	1	Привод руки в сборе Hand drive assembly	1x DIN 934 M4 1x DIN 127 A4,1 1x DIN 125 A4,3	
9.1		U0000137055	1	Тяга эксцентрика Eccentric rod	1x DIN 551 M3x6	
9.2		U0000126314	1	Подшипник Bearing		
9.3		U0000137056	1	Эксцентрик привода Eccentric	1x DIN 7985 M3,0x16 1x DIN 125 A3,2 1x DIN 985 M3	
9.4		U0000137057	1	Втулка эксцентрика Eccentric bushing		
9.5		U0000119284	1	Винт Screw		
9.6		U0000137067	1	Винт DIN 551 M3x6 Screw DIN 551 M3x6		
10		U0000134975	1	Ось руки Axis, cup holder	1x DIN 9021 A4,3 1x DIN 985 M4	
11		U0000119044	1	Головка оси Axis heading		
12		U0000126690	1	Пружина Spring		
13		U0000119027	1	Моторедуктор Gear motor	2x DIN 7985 M3,0x25 2x DIN 985 M3	
14		U0000136518	1	Кронштейн Bracket	4x DIN 7981 M3,5x9,5-C	



№	КОД CODE	Кол. Unit	Наименование Name	Крепёж Fixing	Примечание / Note № Рисунка/ № Figure
1	U0000132486	1	Механизм выдачи ложек Mechanism, dispenser stirrer	4x DIN 7981 M4,2x9,5-F	№ 3.13
2	U0000125208	1	Панель в сборе Panel assembly	3x DIN 7985 M4,0x10 3x DIN 125 A4,3 3x DIN 6798 A4	
3	U0000127979	1	Направляющая Guide, dispenser stirrer		
4	U0000129317	1	Уголок Bracket		
5	U0000122289	1	Направляющая Guide, dispenser stirrer		
6	U0000125206	1	Кронштейн Bracket		К стаканному блоку
7	U0000119143	2	Грузик Press, dispenser stirrer		
8	U0000122765	1	Трубка силиконовая Pipe, silicone		125 мм
100	U0000119034	1	Воронка Funnel		Для сахара

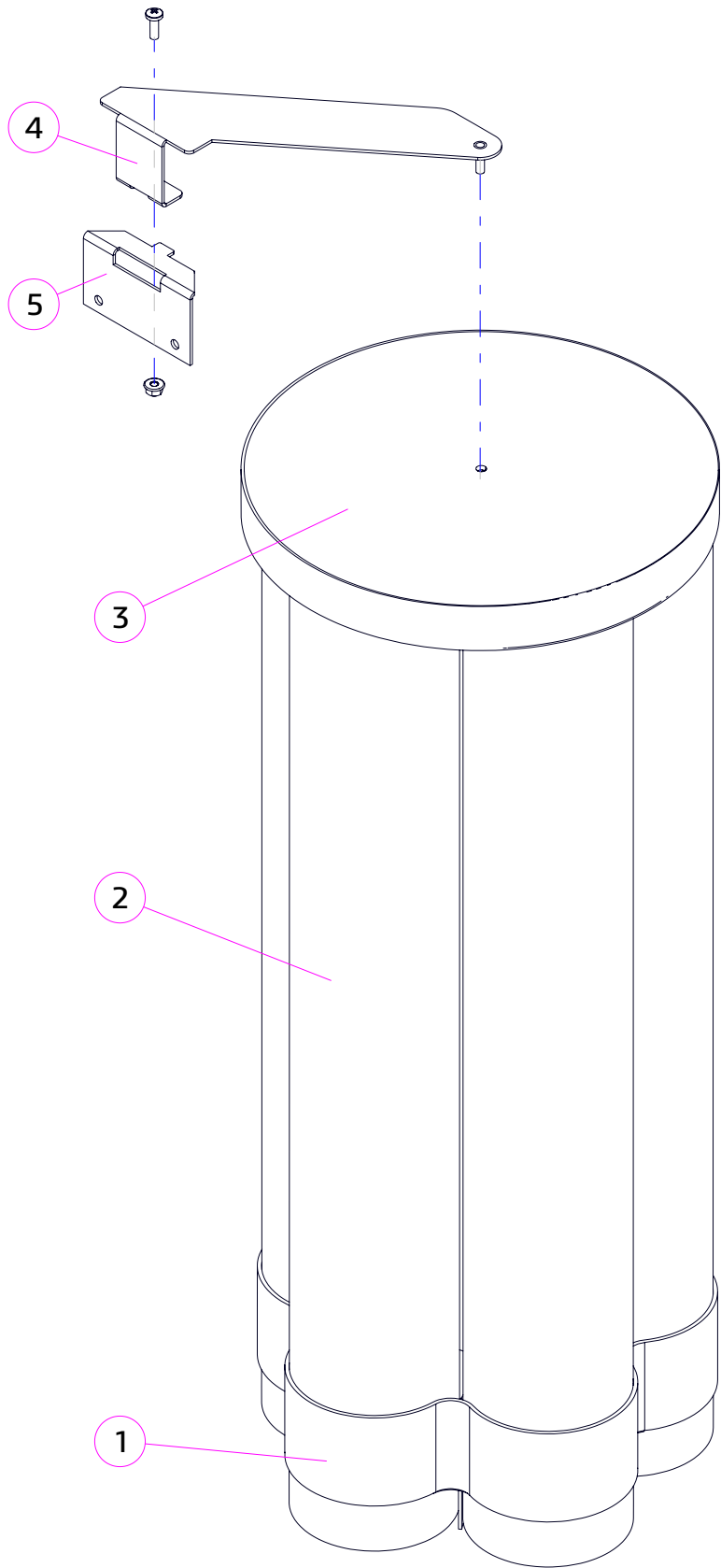


№	КОД CODE	Кол. Unit	Наименование Name	Крепёж Fixing	Примечание Note
1	U0000122287	1	Корпус Body		
2	U0000125284	1	Отбойник Pass-wire		
3	U0000122284	1	Стержень Rod		
4	U0000122293	1	Ролик Roller		
5	U0000122292	1	Сопло Sugar nozzle		
6	U0000122286	1	Стенка сопла Nozzle panel		
7	U0000122283	1	Эксцентрик (кулачок) Eccentric		
8	U0000122290	1	Ось Axis	2x DIN 6798 A4	
9	U0000122281	1	Ось сопла Nozzle pole		
10	U0000122288	1	Толкатель Pusher		
11	U0000122280	1	Крышка Cover		
12	U0000122282	1	Поддержка мотора Support	4x DIN 7981 M4,2x16-C	
13	U0000122285	1	Трубка сахара Sugar pipe	2x DIN 7985 M4,0x08	
14	U0000122291	1	Пружина Spring		
15	U0000122390	1	Пружина Spring		
16	U0000136260	1	Мотор-редуктор Motor	2x DIN 7981 M2,9x9,5-C	
17	U0000122703	1	Жгут модуля выдачи ложек Harness	2x DIN 7981 M2,2x13-C	Микропереключатель входит в состав жгута

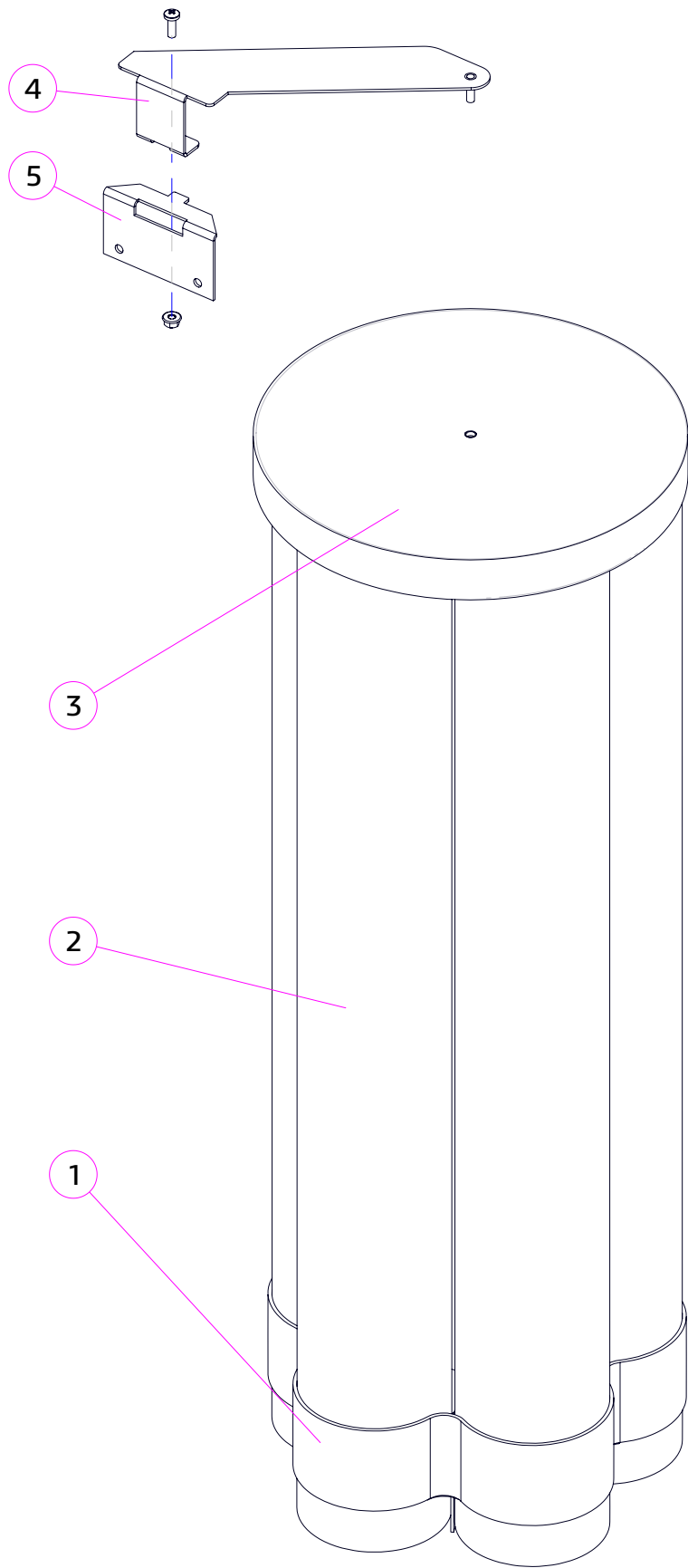


№		КОД CODE	Кол. Unit	Наименование Name	Крепёж Fixing	Примечание Note
1		U0000134085		Основание туб стаканов Container base		
2		U0000119035		Тубы стаканов_5 шт. Cups tubes_5 psc		
3	A	U0000123761		Крышка туб стаканов (без отверстия) Cup container cover (without hole)		
	B	U0000133961		Крышка туб стаканов (с отверстием) Cup container cover (without hole)	2x DIN 125 A4,3 2x DIN 985 M4	
4		U0000125207		Держатель в сборе Holder assembly		
5		U0000125206		Кронштейн Bracket	1x DIN 7985 M4,0x12 3x DIN 6923 M4	

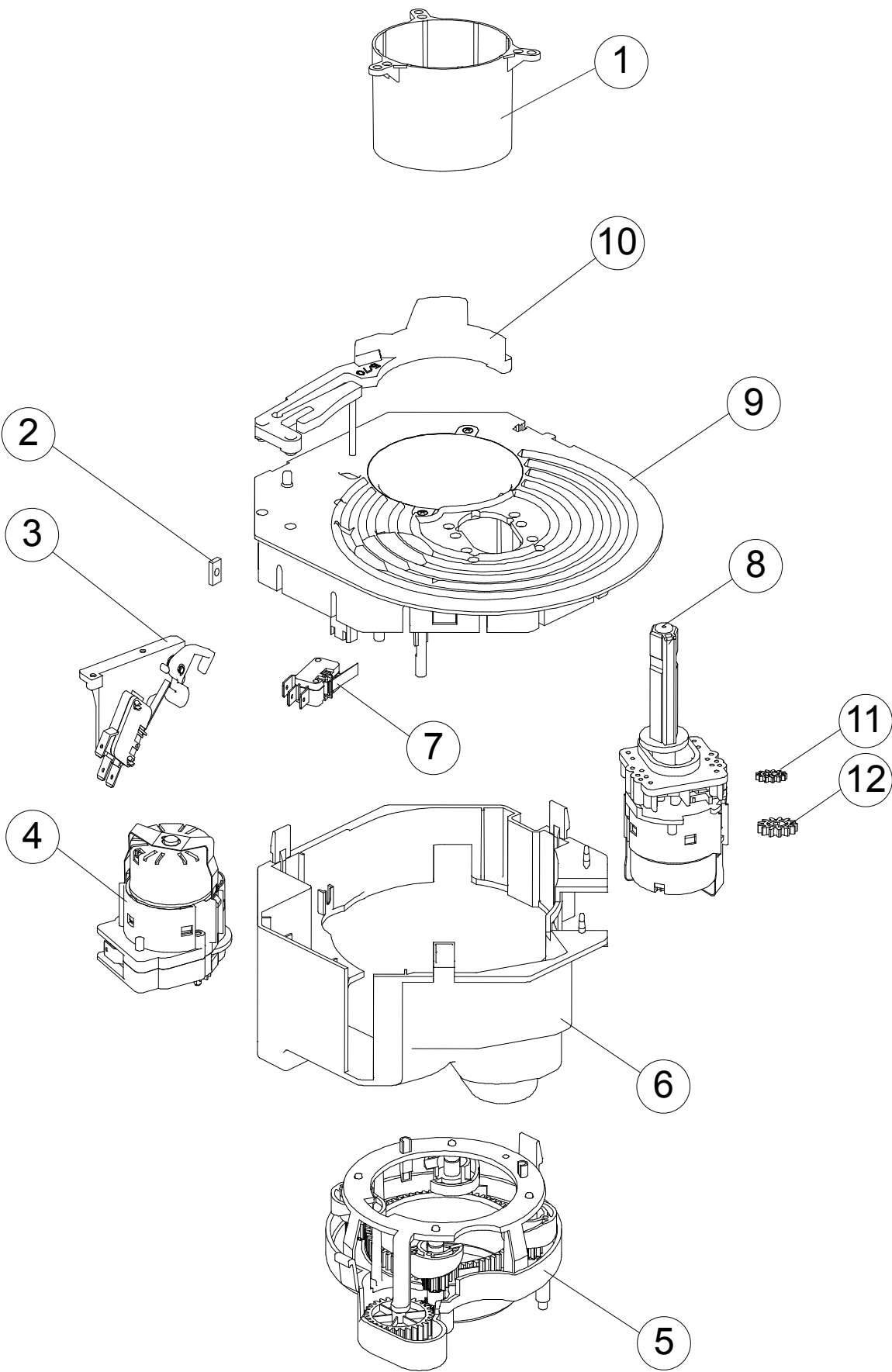




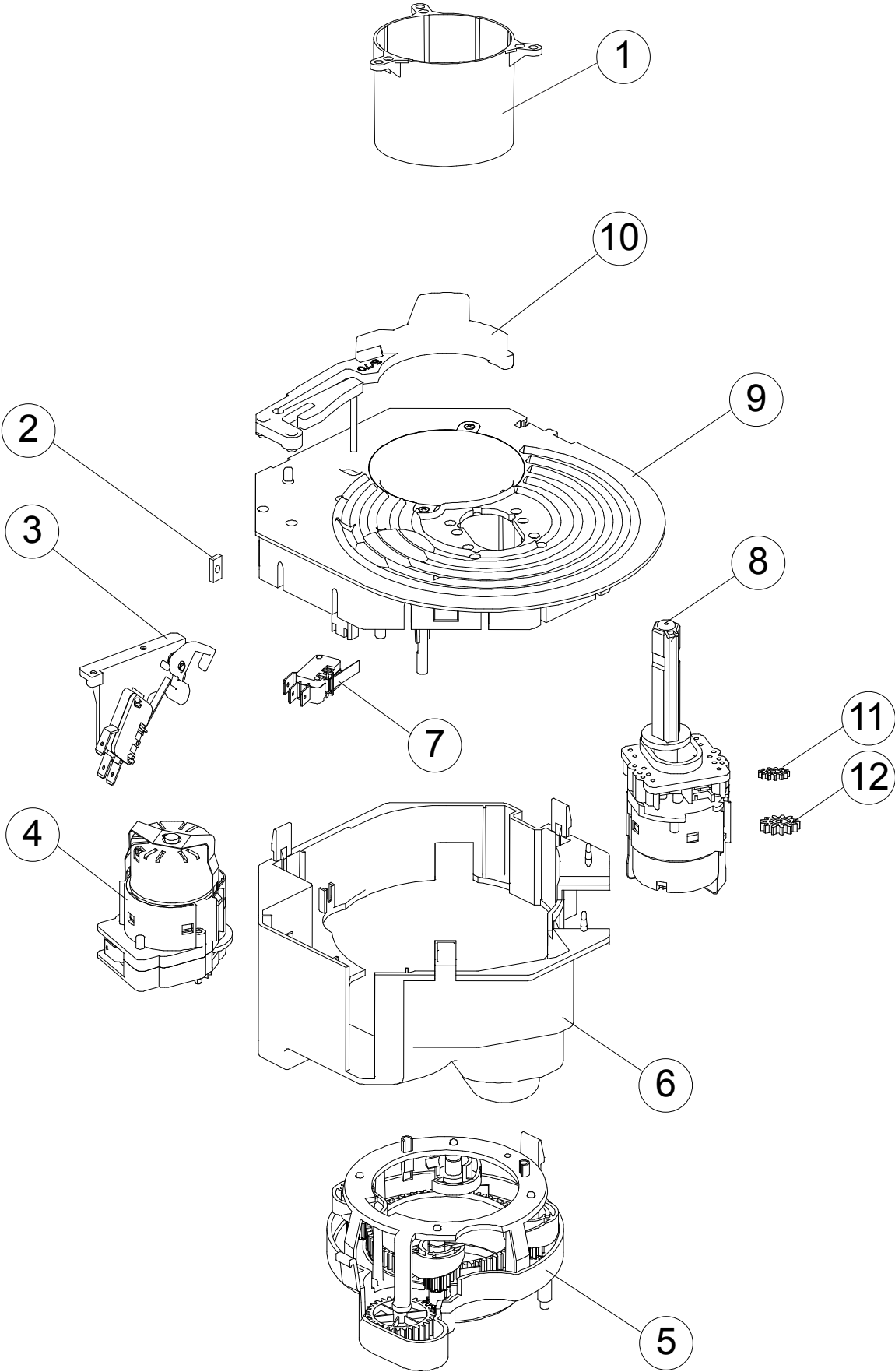
№	КОД CODE	Кол. Unit	Наименование Name	Крепёж Fixing	Примечание Note
1	U0000134085	1	Основание туб стаканов Container base		
2	U0000137653	5	Тубы стаканов_5 шт. Cups tubes_5 psc		Доработанные
3	A U0000123761	1	Крышка туб стаканов (без отверстия) Cup container cover (without hole)		
	B U0000133961	1	Крышка туб стаканов (с отверстием) Cup container cover (without hole)	2x DIN 125 A4,3 2x DIN 985 M4	
4	U0000125207		Держатель в сборе Holder assembly		
5	U0000125206		Кронштейн Bracket	1x DIN 7985 M4,0x12 3x DIN 6923 M4	



№	КОД CODE	Кол. Unit	Наименование Name	Крепёж Fixing	Примечание Note
1	U0000134085	1	Основание туб стаканов Container base		
2	U0000146877	5	Тубы стаканов_5 шт. Cups tubes_5 psc		Доработанные
3	A U0000123761	1	Крышка туб стаканов (без отверстия) Cup container cover (without hole)		
	B U0000133961	1	Крышка туб стаканов (с отверстием) Cup container cover (without hole)	2x DIN 125 A4,3 2x DIN 985 M4	
4	U0000146863		Держатель в сборе Holder assembly		
5	U0000125206		Кронштейн Bracket	1x DIN 7985 M4,0x12 3x DIN 6923 M4	

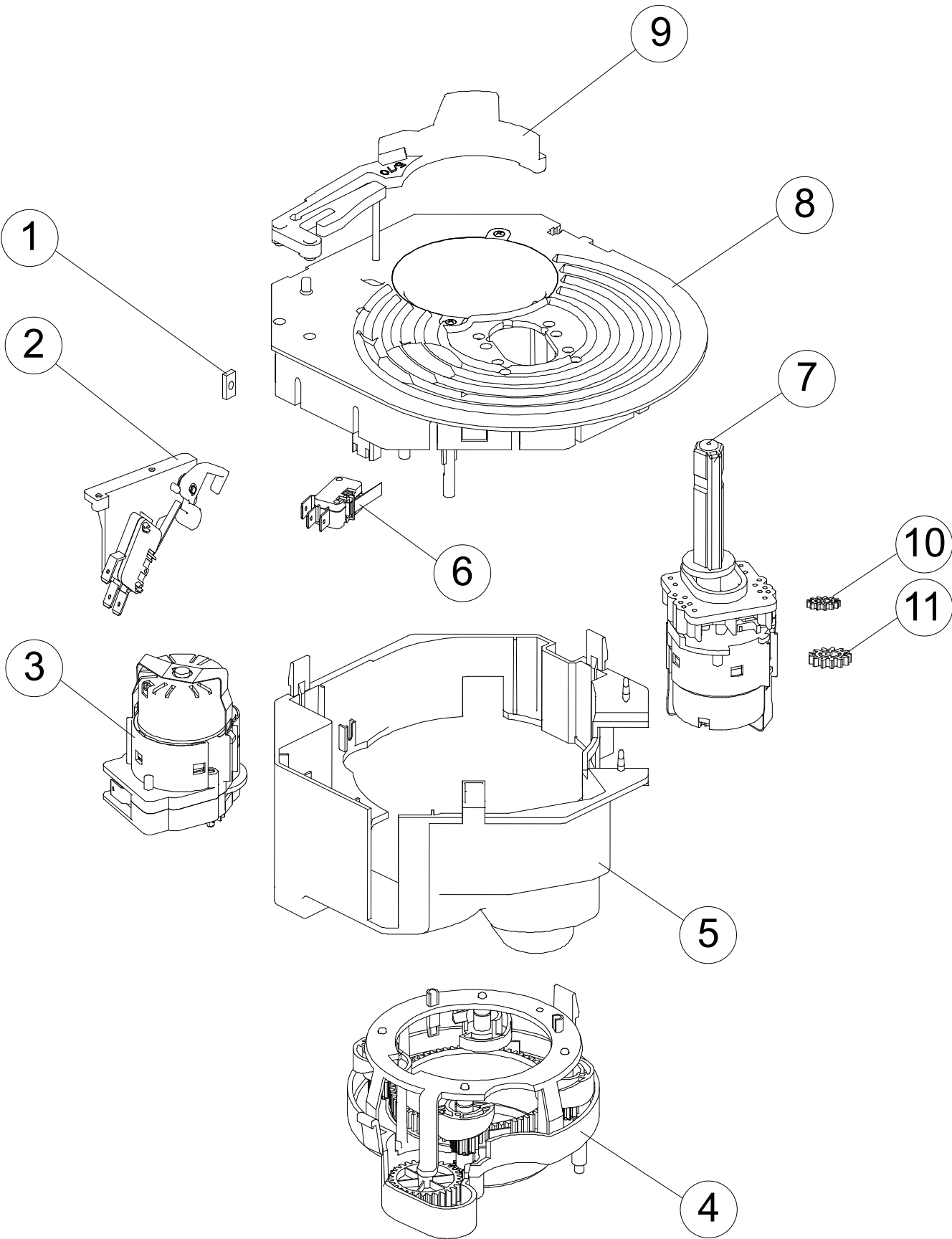


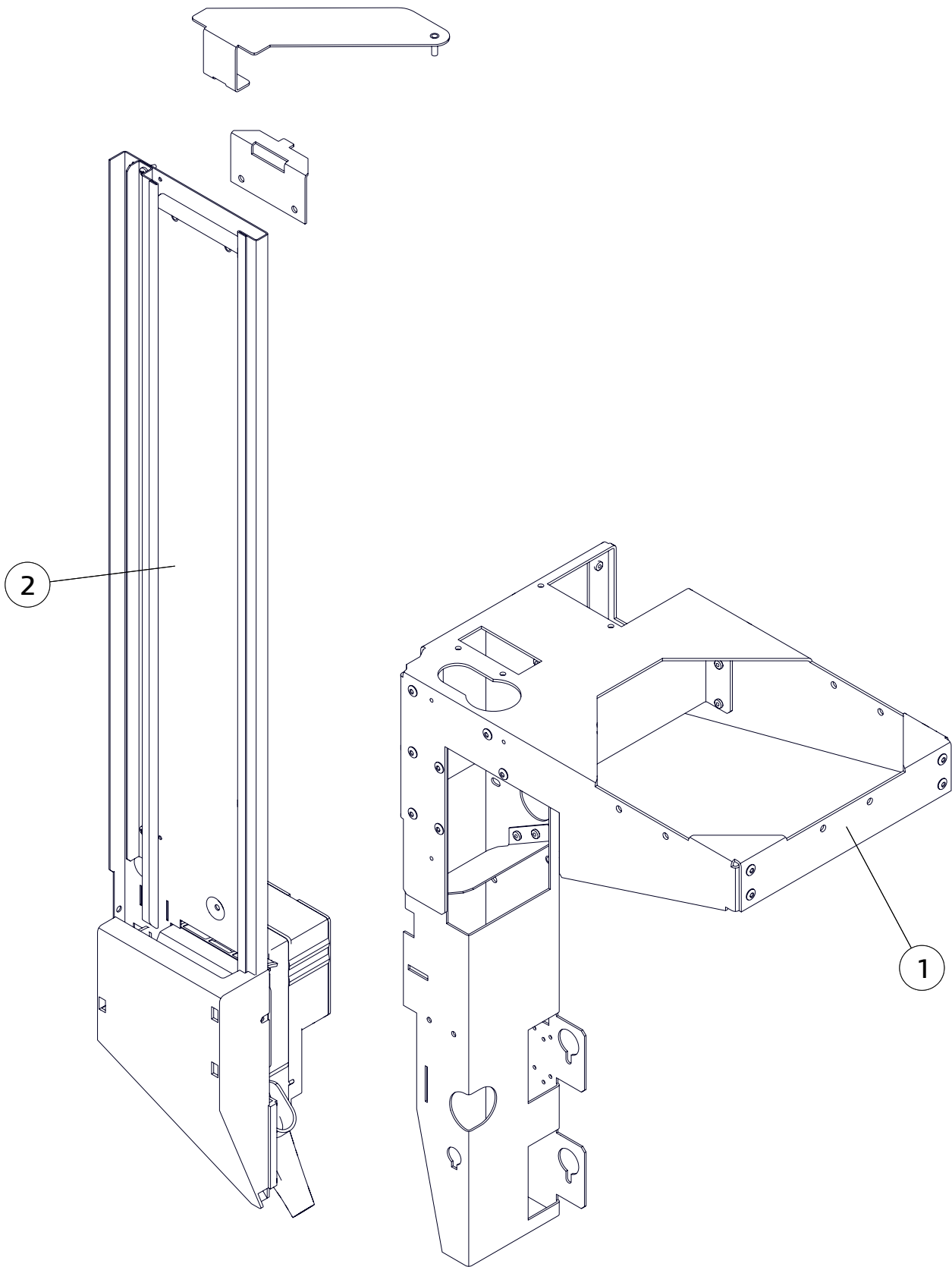
№	КОД CODE	Кол. Unit	Наименование Name	Крепёж Fixing	Примечание Note
1	U0000121530	1	Вставка механизма выдачи стаканов Cup guide		
2	U0000134086	1	Гайка М4 Fixing nut M4_zinc plated		
3	U0000124572	1	Микропереключатель наличия стаканов Microswitch support assembly		
4	U0000124480	1	Моторедуктор выдачи стаканов Gear motor_230V AC		
5	U0000127438	1	Модуль выдачи стакана с 5 роликами Cup dispensing unit with 5 rollers		
6	U0000145640	1	Крышка механизма выдачи стаканов Cup mechanism, cover		
7	U0000125292	1	Микропереключатель положения тубы Turret positioning microswitch		
8	U0000124663	1	Моторедуктор поворота туб Turret drive gear motor assembly		
9	U0000134088	1	Корпус механизма выдачи стаканов Upper body		
10	U0000122085	1	Фиксатор туб механизма выдачи стаканов Turret positioning lever		
11	U0000122347	1	Шестерёнка редуктора поворота туб Gear		
12	U0000124571	1	Шестерёнка редуктора поворота туб Gear		




№	КОД CODE	Кол. Unit	Наименование Name	Крепёж Fixing	Примечание Note
1	U0000137420	1	Вставка механизма выдачи стаканов Cup guide		
2	U0000134086	1	Гайка М4 Fixing nut M4_zinc plated		
3	U0000124572	1	Микропереключатель наличия стаканов Microswitch support assembly		
4	U0000124480	1	Моторедуктор выдачи стаканов Gear motor_230V AC		
5	U0000128595	1	Модуль выдачи стакана с 5 роликами Cup dispensing unit with 5 rollers		
6	U0000145640	1	Крышка механизма выдачи стаканов Cup mechanism, cover		
7	U0000125292	1	Микропереключатель положения тубы Turret positioning microswitch		
8	U0000124663	1	Моторедуктор поворота туб Turret drive gear motor assembly		
9	U0000134088	1	Корпус механизма выдачи стаканов Upper body		
10	U0000122085	1	Фиксатор туб механизма выдачи стаканов Turret positioning lever		
11	U0000122347	1	Шестерёнка редуктора поворота туб Gear		
12	U0000124571	1	Шестерёнка редуктора поворота туб Gear		

№	КОД CODE	Кол. Unit	Наименование Name	Крепёж Fixing	Примечание Note
1	U0000134086	1	Гайка М4 Fixing nut M4_zinc plated		
2	U0000124572	1	Микропереключатель наличия стаканов Microswitch support assembly		
3	U0000124480	1	Моторедуктор выдачи стаканов Gear motor_230V AC		
4	U0000145639	1	Модуль выдачи стакана с 6 роликами Cup dispensing unit with 6 rollers		
5	U0000145640	1	Крышка механизма выдачи стаканов Cup mechanism, cover		
6	U0000125292	1	Микропереключатель положения тубы Turret positioning microswitch		
7	U0000124663	1	Моторедуктор поворота туб Turret drive gear motor assembly		
8	U0000134088	1	Корпус механизма выдачи стаканов Upper body		
9	U0000145634	1	Фиксатор туб механизма выдачи стаканов Turret positioning lever		
10	U0000122347	1	Шестерёнка редуктора поворота туб Gear		
11	U0000124571	1	Шестерёнка редуктора поворота туб Gear		



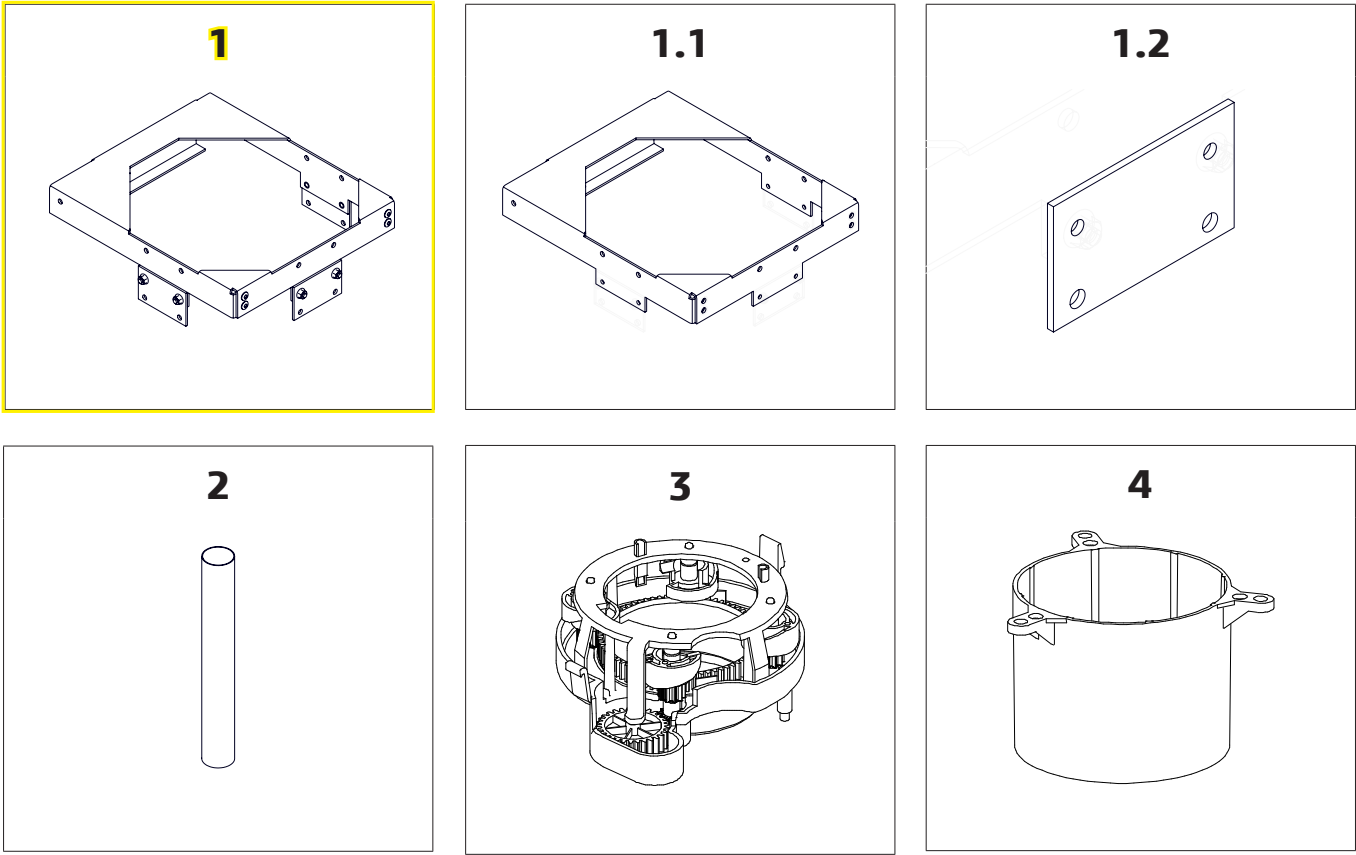


№	КОД CODE	Кол. Unit	Наименование Name	Крепёж Fixing	Примечание Note
1	U0000137108	1	Кронштейн модуля выдачи в сборе Bracket assembly		
2	U0000125000	1	Комплект выдачи ложек Dispenser spoons & sugar		

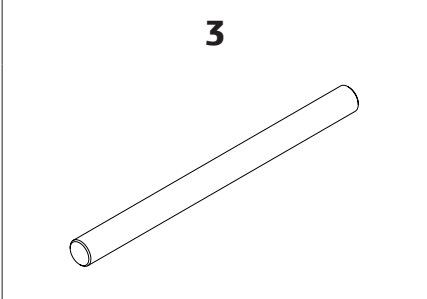
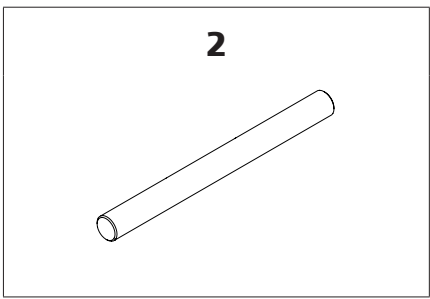
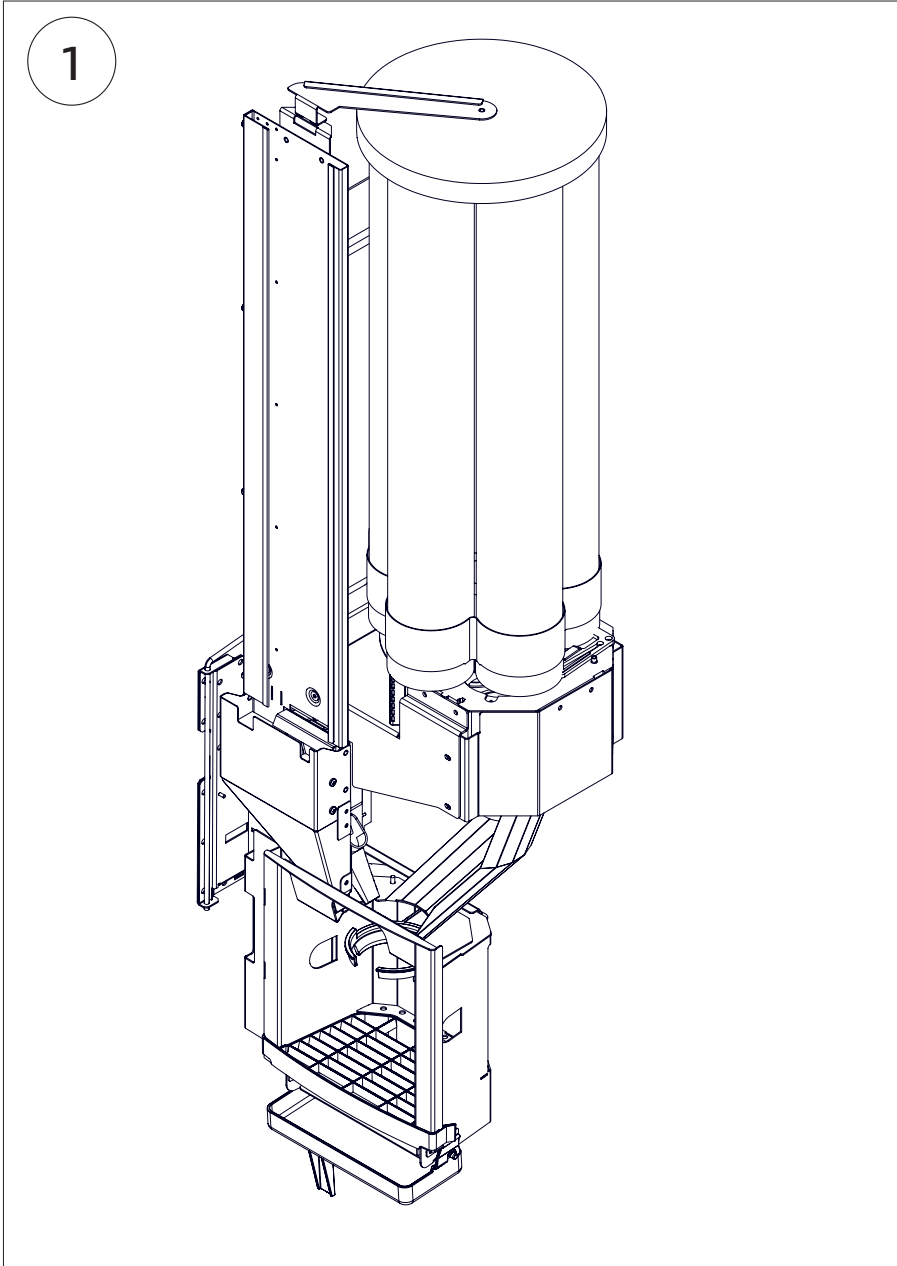


Комплект предназначен для модернизации модуля выдачи размешивателей на автоматах, выпущенных до 10.2012 г.






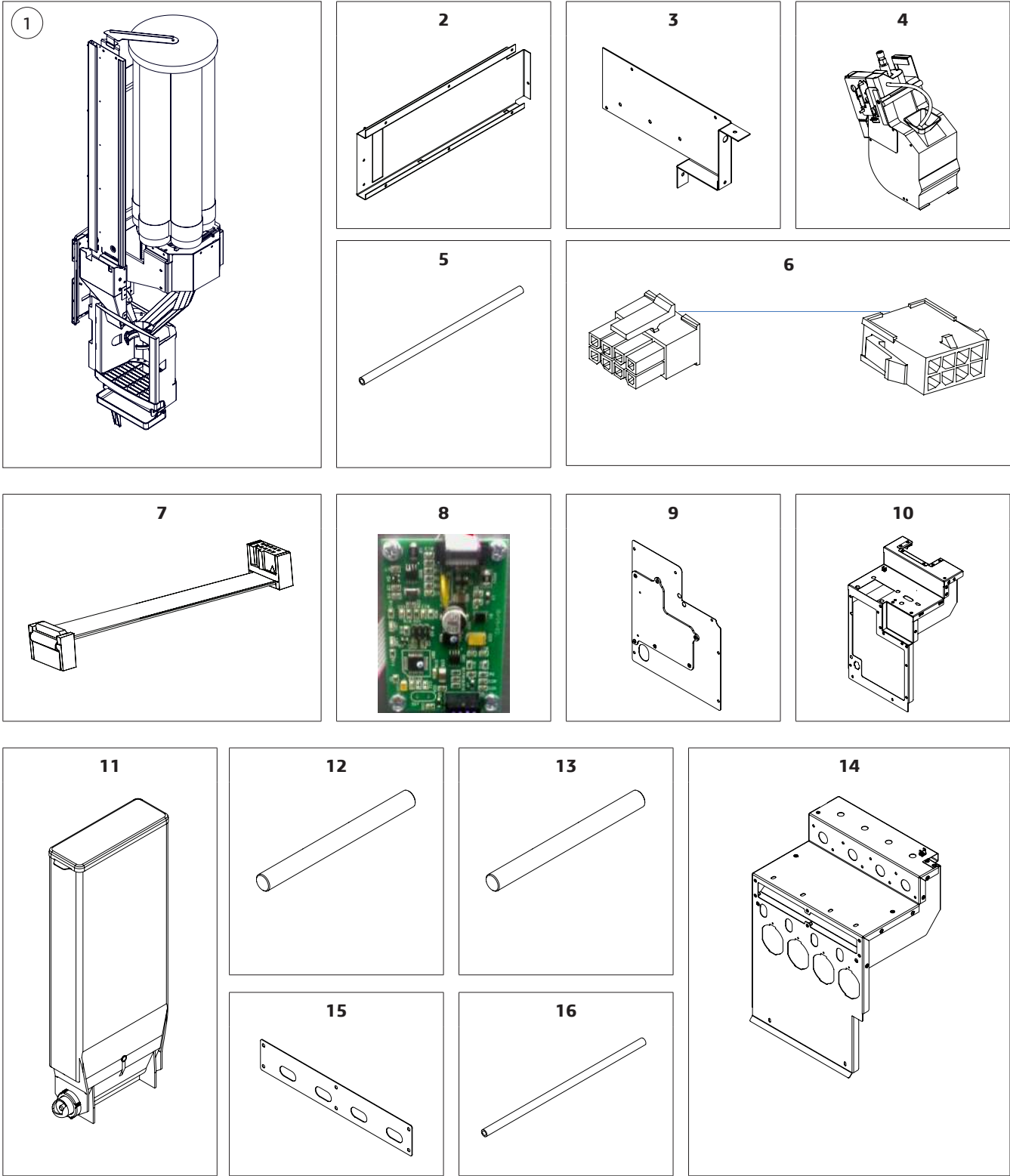
№	КОД CODE	Кол. Unit	Наименование Name	Крепёж Fixing	Примечание Note
1	U0000135680	1	Кронштейн в сборе Bracket assembly		
1.1	U0000142637	1	Кронштейн Bracket		
1.2	U0000137522	3	Пластина Plate	6x DIN 6923 M4	
2	U0000138451	5	Туба доработанная Cups tube		
3	U0000128595	1	Модуль выдачи стакана с 5 роликами Cup dispensing unit with 5 rollers		
4	U0000137420	1	Вставка механизма выдачи Cup guide		




№	КОД CODE	Кол. Unit	Наименование Name	Крепёж Fixing	Примечание / Note № Рисунка/ № Figure
1	U0000146834	1	Модуль выдачи Dispenser module		№ 3.0(B)
2	U0000141622	1	Грузик Weight		110мм
3	U0000141623	1	Грузик Weight		130мм




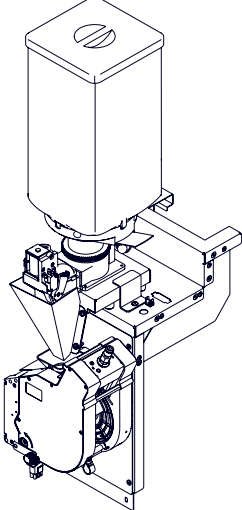
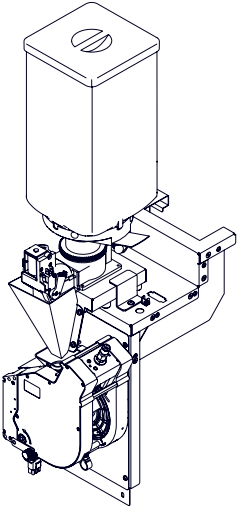
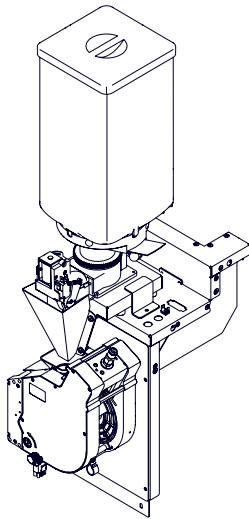
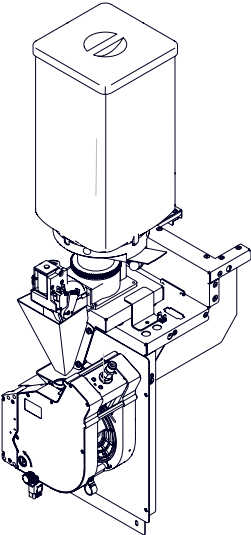
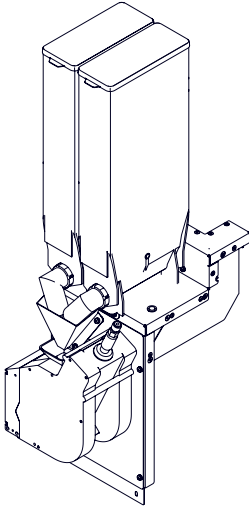
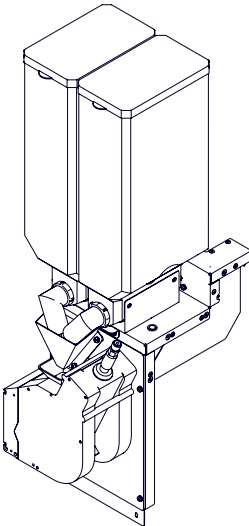
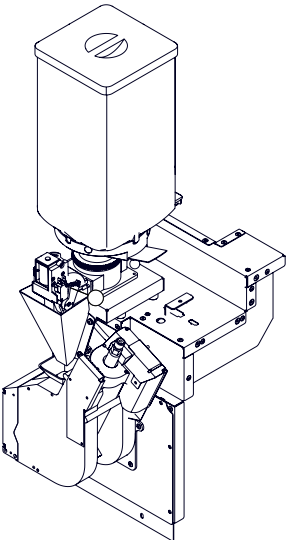
Комплект предназначен для замены модуля выдачи на автоматах, выпущенных до 2018 г. без ВАРИО группы !!!

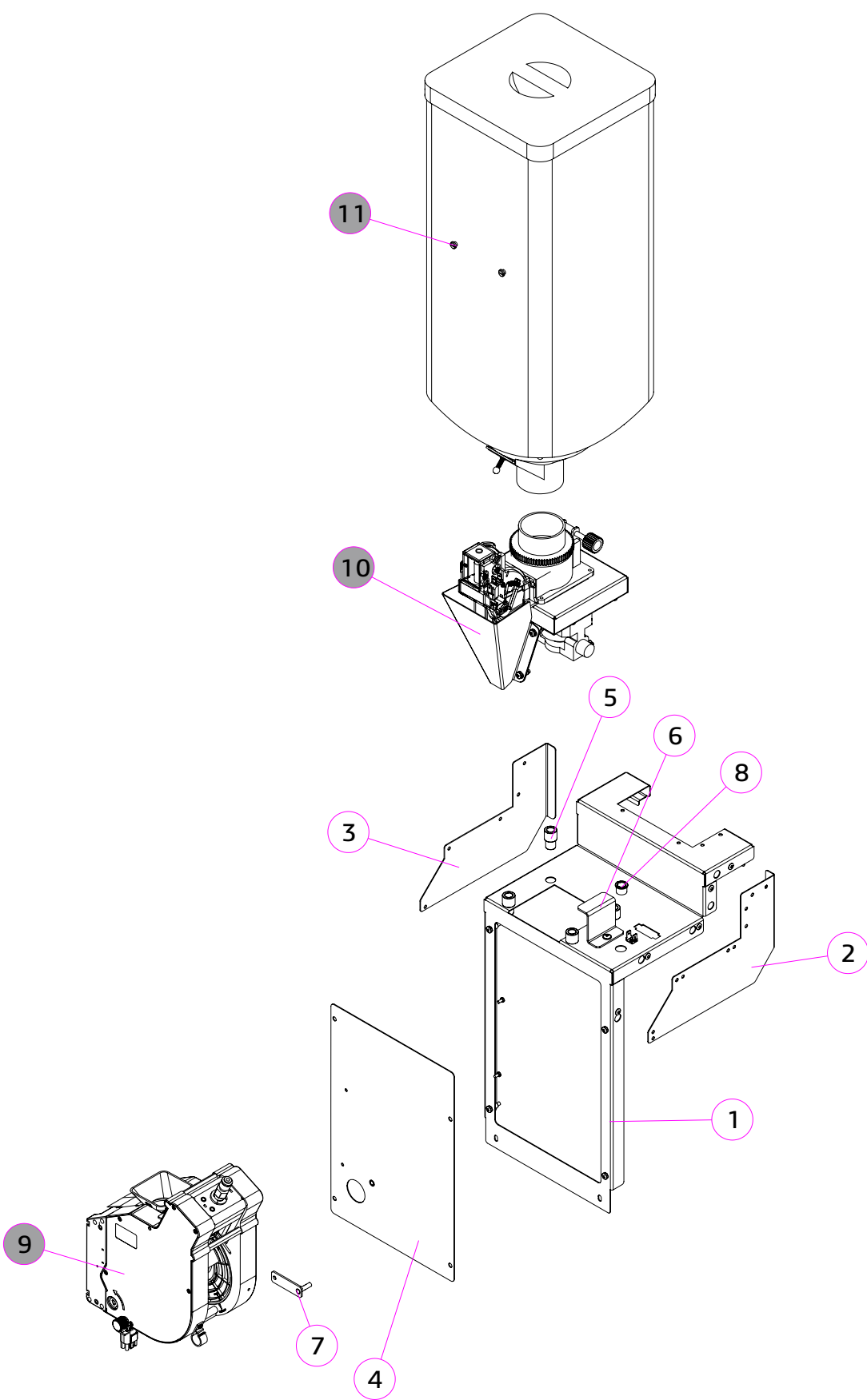


№	КОД CODE	Кол. Unit	Наименование Name	Крепёж Fixing	Примечание / Note № Рисунка/ № Figure
1	U0000146834	1	Модуль выдачи Dispenser module		№ 3.0(B)
2	U0000147197	1	Швеллер усиливающий Reinforcing channel		
3	U0000146827	1	Косынка Scarf		
4	U0000141637	1	Кофегруппа в сборе Complete coffee group		
5	U0000118984	1	Трубка силиконовая (330 мм) Silicone tube (330 mm)		
6	U0000138701	1	Жгут варио-группы Vario group harness		
7	U0000122743	1	Шлейф клавиатуры Keyboard cable		
8	U0000136672	1	Плата 066R5 Board 066R5		
9	U0000146872	1	Крышка в сборе Cover assembly		
10	U0000146867	1	Поддержка в сборе Support assembly		
11	U0000136962	2	Контейнер продуктов Product container		
12	U0000141622	1	Грузик Weight		110 мм
13	U0000141623	1	Грузик Weight		130 мм
14	U0000146878	1	Кронштейн моторов в сборе Motor bracket assembly		
15	U0000146884	1	Пластина моторов Motor plate	6x DIN 7985 M4x12мм_нерж. 6x DIN 125 M4_нерж. 6x DIN 127 M4_нерж.	
16	U0000118983	1	Трубка силиконовая (2300 мм) Silicone tube (2300 mm)		

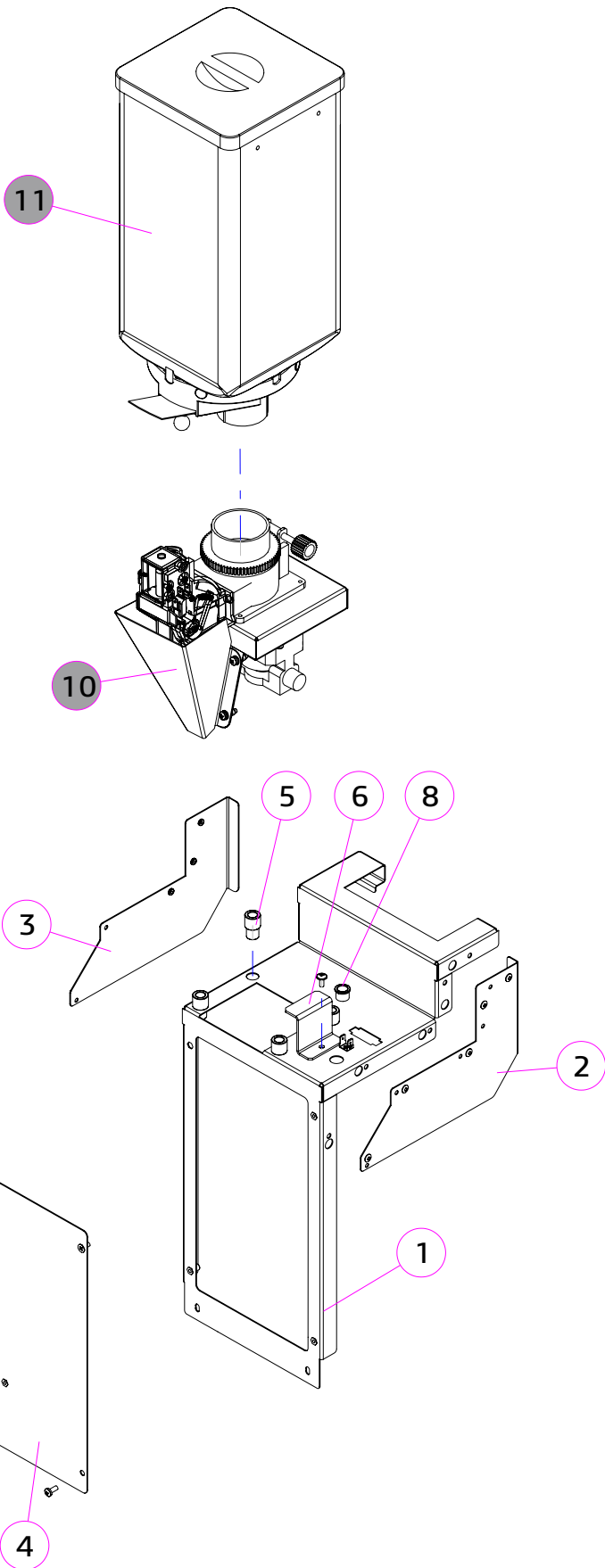


Комплект предназначен для замены модуля выдачи на автоматах, выпущенных до 2018 г. с ВАРИО группой !!!

-----		ROSSO (TOUCH), ROSSO (TOUCH) FRESH TEA, ROSSO (TOUCH) COFFEE + TEA		№ 4.0		КОМПЛЕКТ КОФЕГРУППТЫ COFFEE GROUP COMPONENTS Варианты исполнения					
№	КОД CODE	Рисунок Figure	Примечание Note	№	КОД CODE	Рисунок Figure	Примечание Note	№	КОД CODE	Рисунок Figure	Примечание Note
A	-----		Rosso (Touch) Под 4 контейнера	B	-----		Rosso (Touch) Под 5 контейнеров	C	-----		Rosso (Touch) Coffee + Tea
D	-----		Rosso (Touch) Coffee + Tea Под увеличенный контейнер	E	-----		Rosso (Touch) Fresh Tea	F	-----		Rosso (Touch) Fresh Tea Под увеличенный контейнер
G	-----		Rosso Rosso Touch Под стаканы 80 мм								

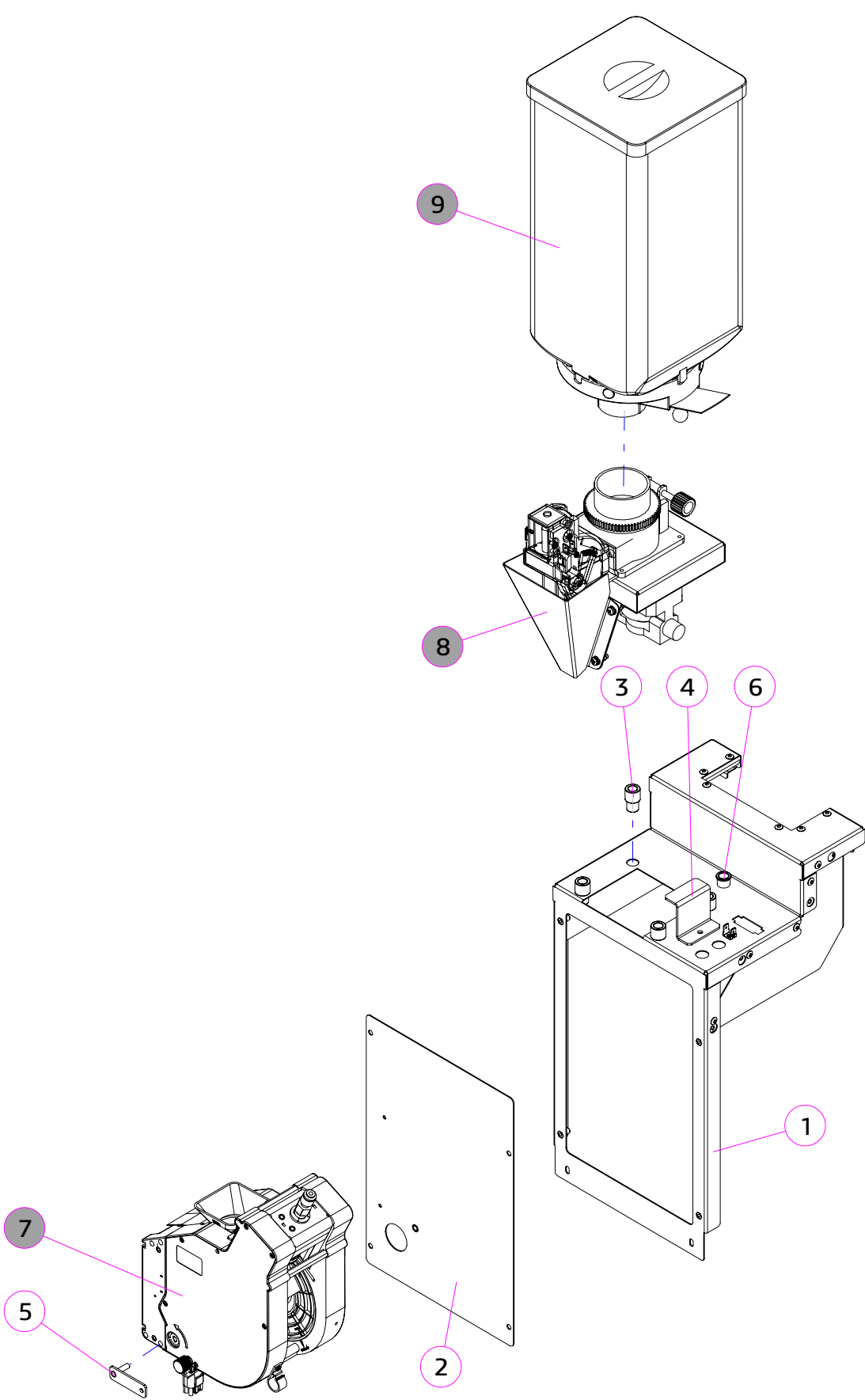


№	КОД CODE	Кол. Unit	Наименование Name	Крепёж Fixing	Примечание / Note № Рисунка/ № Figure
1	U0000132706	1	Кронштейн поддержки в сборе Backing bracket assembly		
2	U0000124718	1	Стенка правая Right panel		
3	U0000124719	1	Стенка левая Left panel		
4	U0000132704	1	Крышка в сборе Cover assembly		
5	U0000119138	4	Ножки для кофемолки Legs, coffee grinder		Из комплекта кофемолки в сборе
6	U0000124737	1	Прижим Clamp	1x DIN 7985 M4,0x14_нерж.	
7	U0000123673	1	Пластина блокировочная в сборе Blocking plate assembly	4x DIN 7985 M4,0x14_нерж.	
8	U0000119160	1	Втулка Sleeve		
9	U0000148438	1	Группа эспрессо Coffee & tea group		№ 4.8
10	U0000125029	1	Кофемолка в сборе Coffee grinder assembly		№ 4.12
11	U0000125033	1	Контейнер кофе Coffee container		№ 6.1

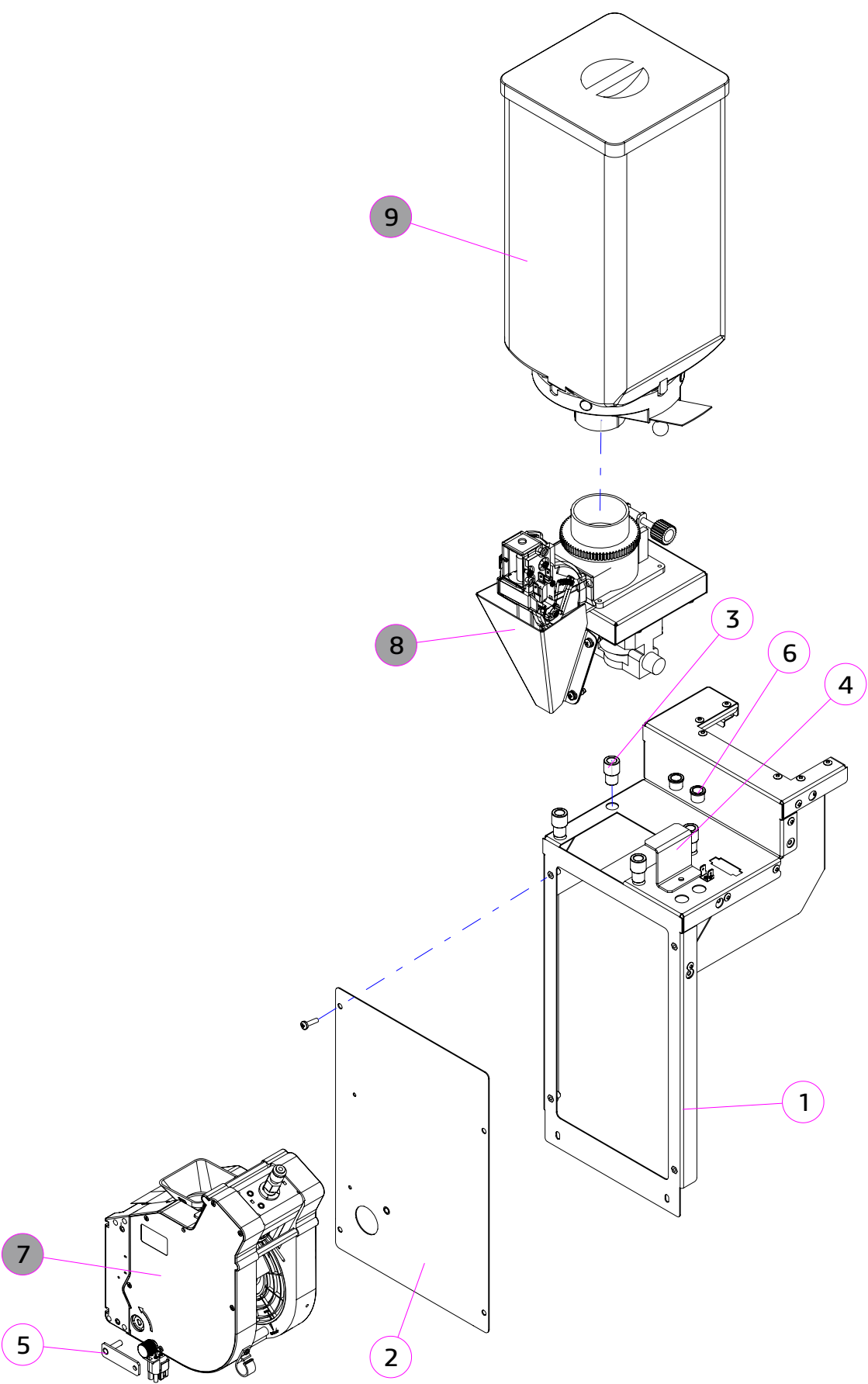


№	КОД CODE	Кол. Unit	Наименование Name	Крепёж Fixing	Примечание / Note № Рисунка/ № Figure
1	U0000138463	1	Кронштейн поддержки в сборе Backing bracket assembly		
2	U0000124718	1	Стенка правая Right panel		
3	U0000124719	1	Стенка левая Left panel		
4	U0000132704	1	Крышка в сборе Cover assembly	4x DIN 7985 M4,0x14_нерж.	
5	U0000119138	4	Ножки для кофемолки Legs, coffee grinder		Из комплекта кофемолки в сборе
6	U0000124737	1	Прижим Clamp	1x DIN 7985 M4,0x14_нерж.	
7	U0000123673	1	Пластина блокировочная в сборе Blocking plate assembly		
8	U0000119160	1	Втулка Sleeve		
9	U0000148438	1	Группа эспрессо Coffee & tea group		№ 4.8
10	U0000142767	1	Кофемолка в сборе Coffee grinder assembly		№ 4.13
11	U0000125033	1	Контейнер кофе Coffee container		№ 6.1

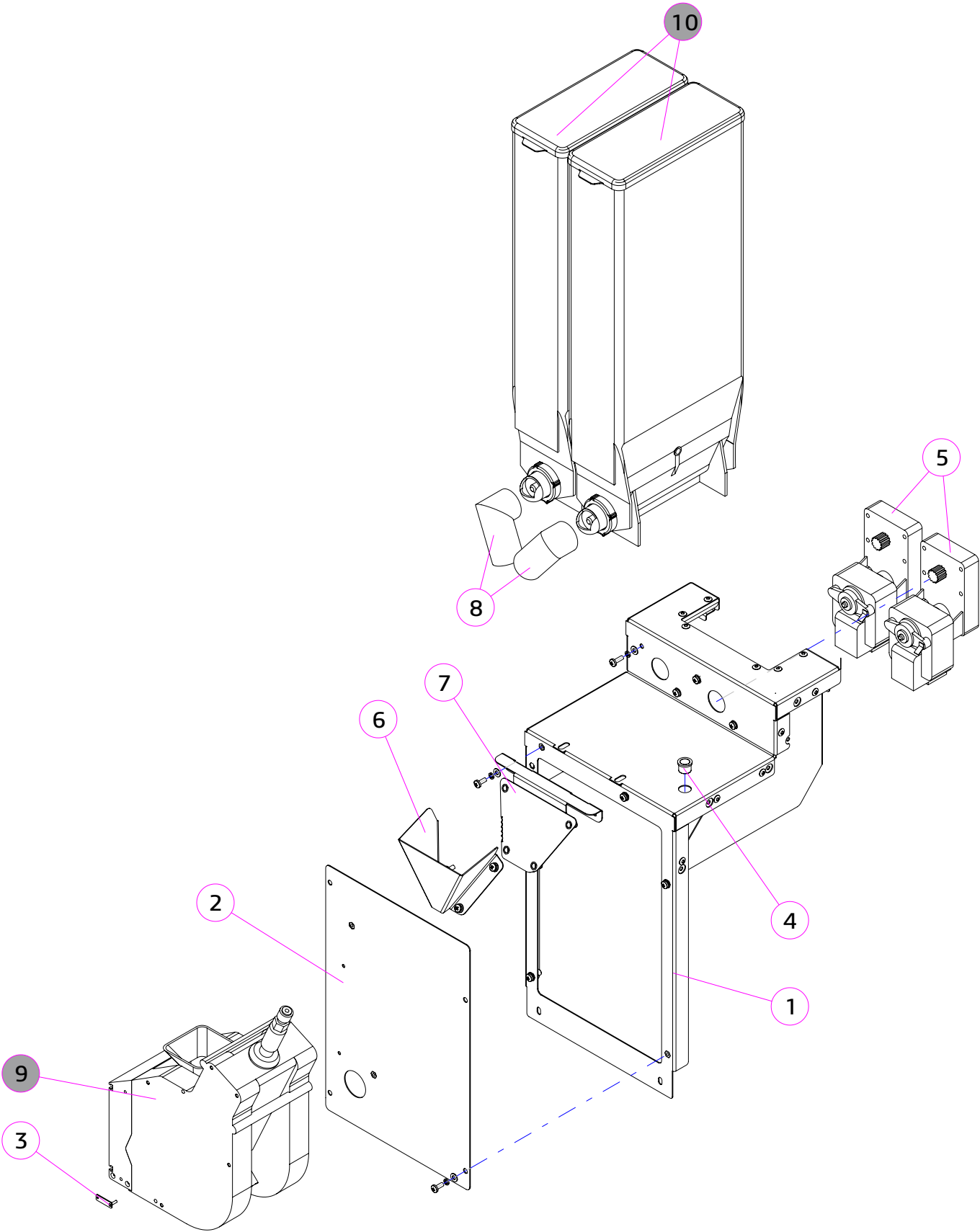




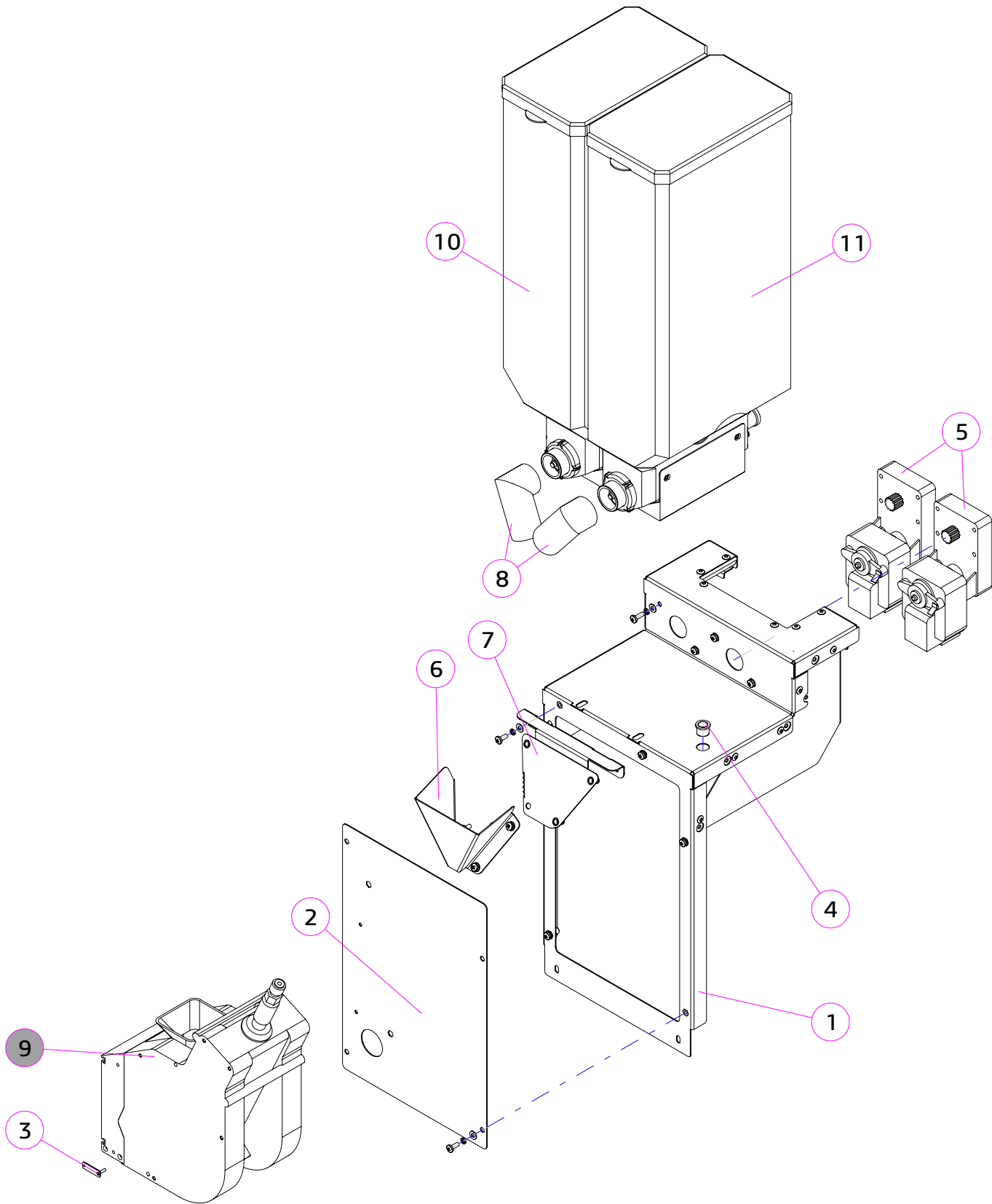
№	КОД CODE	Кол. Unit	Наименование Name	Крепёж Fixing	Примечание / Note № Рисунка/ № Figure
1	U0000142814	1	Поддержка в сборе Backing assembly		
2	U0000132704	1	Крышка в сборе Cover assembly	4x DIN 7985 M4,0x14_нерж.	
3	U0000119138	4	Ножки для кофемолки Legs, coffee grinder		Из комплекта кофемолки в сборе
4	U0000124737	1	Прижим Clamp	1x DIN 7985 M4,0x14_нерж.	
5	U0000123673	1	Пластина блокировочная в сборе Blocking plate assembly		
6	U0000119160	2	Втулка Sleeve		
7	U0000148438	1	Группа эспрессо Coffee & tea group		№ 4.8
8	U0000125029	1	Кофемолка в сборе Coffee grinder assembly		№ 4.12
9	U0000125033	1	Контейнер кофе Coffee container		№ 6.1



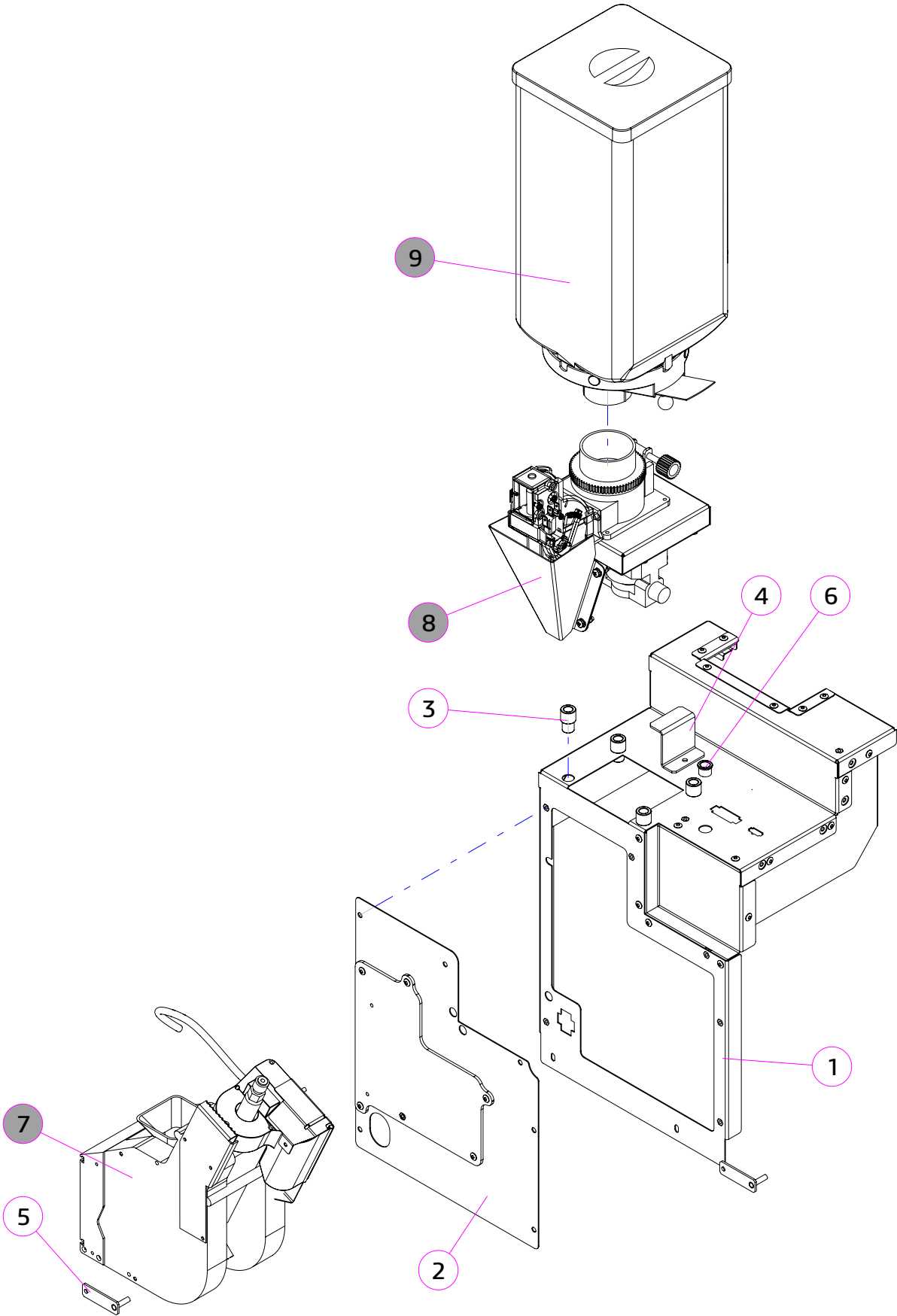
№	КОД CODE	Кол. Unit	Наименование Name	Крепёж Fixing	Примечание / Note № Рисунка/ № Figure
1	U0000142629	1	Поддержка в сборе Backing assembly		
2	U0000138465	1	Крышка в сборе Cover assembly	4x DIN 7985 M4,0x14_нерж.	
3	U0000119138	4	Ножки для кофемолки Legs, coffee grinder		Из комплекта кофемолки в сборе
4	U0000124737	1	Прижим Clamp	1x DIN 7985 M4,0x14_нерж.	
5	U0000123673	1	Пластина блокировочная в сборе Blocking plate assembly		
6	U0000119160	2	Втулка Sleeve		
7	U0000148438	1	Группа эспрессо Coffee & tea group		№ 4.8
8	U0000125029	1	Кофемолка в сборе Coffee grinder assembly		№ 4.12
9	U0000125033	1	Контейнер кофе Coffee container		№ 6.1



№	КОД CODE	Кол. Unit	Наименование Name	Крепёж Fixing	Примечание / Note № Рисунка/ № Figure
1	U0000142608	1	Поддержка в сборе Backing assembly		
2	U0000142592	1	Крышка в сборе Cover assembly	4× DIN 7985 M4,0×14_нерж.	
3	U0000123673	1	Пластина блокировочная в сборе Blocking plate assembly		
4	U0000119160	2	Втулка Sleeve		
5	U0000119020	2	Моторедуктор выдачи порошков Gear motor	8× DIN 7985 M4,0×14_нерж. 8× DIN 6798 A4 8× DIN 125 A4,3	
6	U0000142598	1	Воронка Funnel		
7	U0000142599	1	Кронштейн в сборе Bracket assembly	3× DIN 7985 M4,0×10 3× DIN 125 A4,3 3× DIN 127 A4,1	
8	U0000119032	2	Патрубок контейнера продуктов Nozzle		
9	U0000148438	1	Группа эспрессо Coffee & tea group		№ 4.8
10	U0000119189	2	Контейнер продуктов (237 серия) Product container		№ 6.2

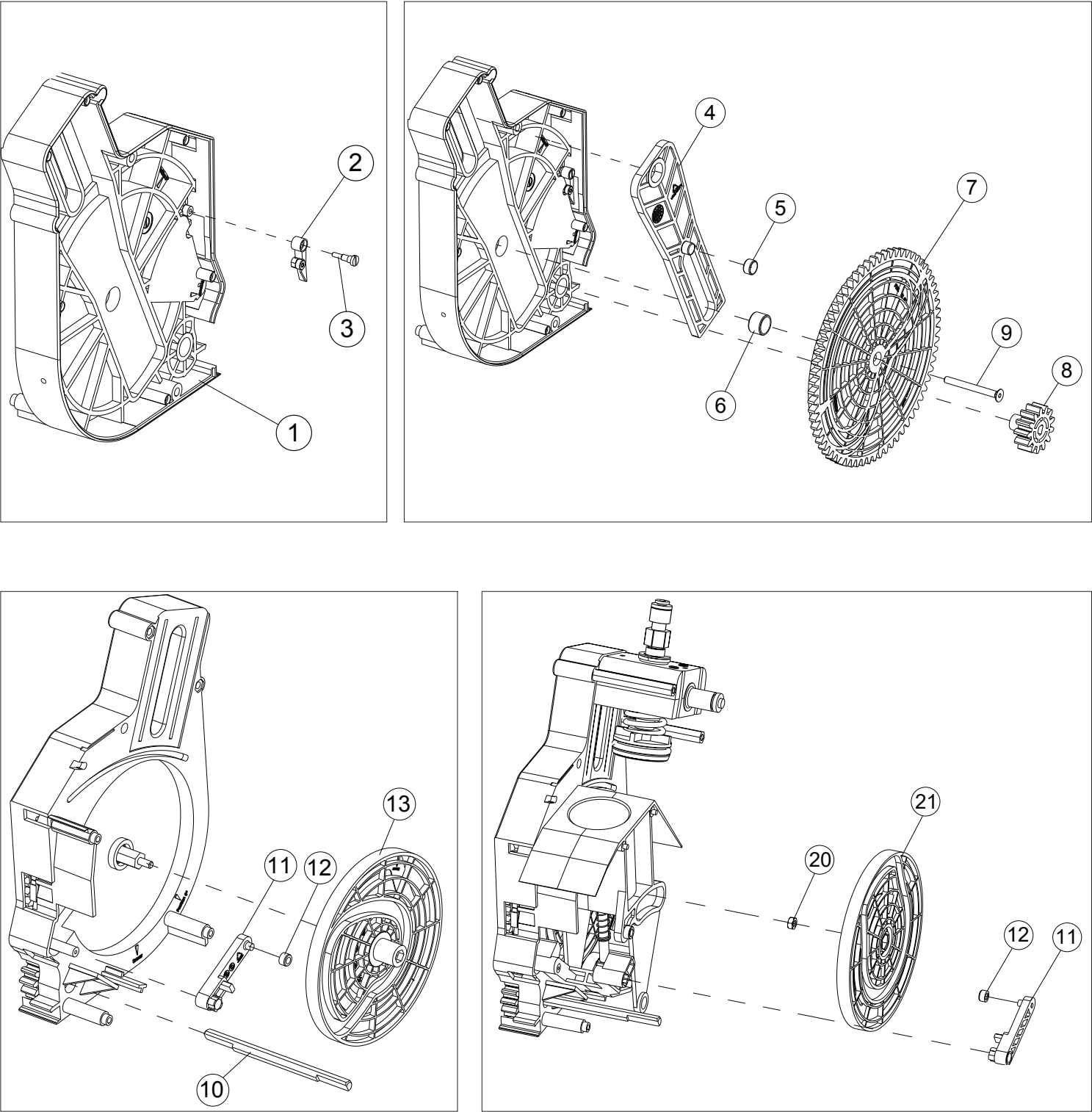


№	КОД CODE	Кол. Unit	Наименование Name	Крепёж Fixing	Примечание / Note № Рисунка/ № Figure
1	U0000142608	1	Поддержка в сборе Backing assembly		
2	U0000142592	1	Крышка в сборе Cover assembly	4x DIN 7985 M4,0x14_нерж.	
3	U0000123673	1	Пластина блокировочная в сборе Blocking plate assembly		
4	U0000119160	2	Втулка Sleeve		
5	U0000119020	2	Моторедуктор выдачи порошков Gear motor	8x DIN 7985 M4,0x14_нерж. 8x DIN 6798 A4 8x DIN 125 A4,3	
6	U0000142598	1	Воронка Funnel		
7	U0000142599	1	Кронштейн в сборе Bracket assembly	3x DIN 7985 M4,0x10 3x DIN 125 A4,3 3x DIN 127 A4,1	
8	U0000119032	2	Патрубок контейнера продуктов Nozzle		
9	U0000148438	1	Группа эспрессо Coffee & tea group		№ 4.8
10	U0000140477	1	Контейнер продуктов увеличенный Product container		220 серия Левый
11	U0000140478	1	Контейнер продуктов увеличенный Product container		220 серия Правый



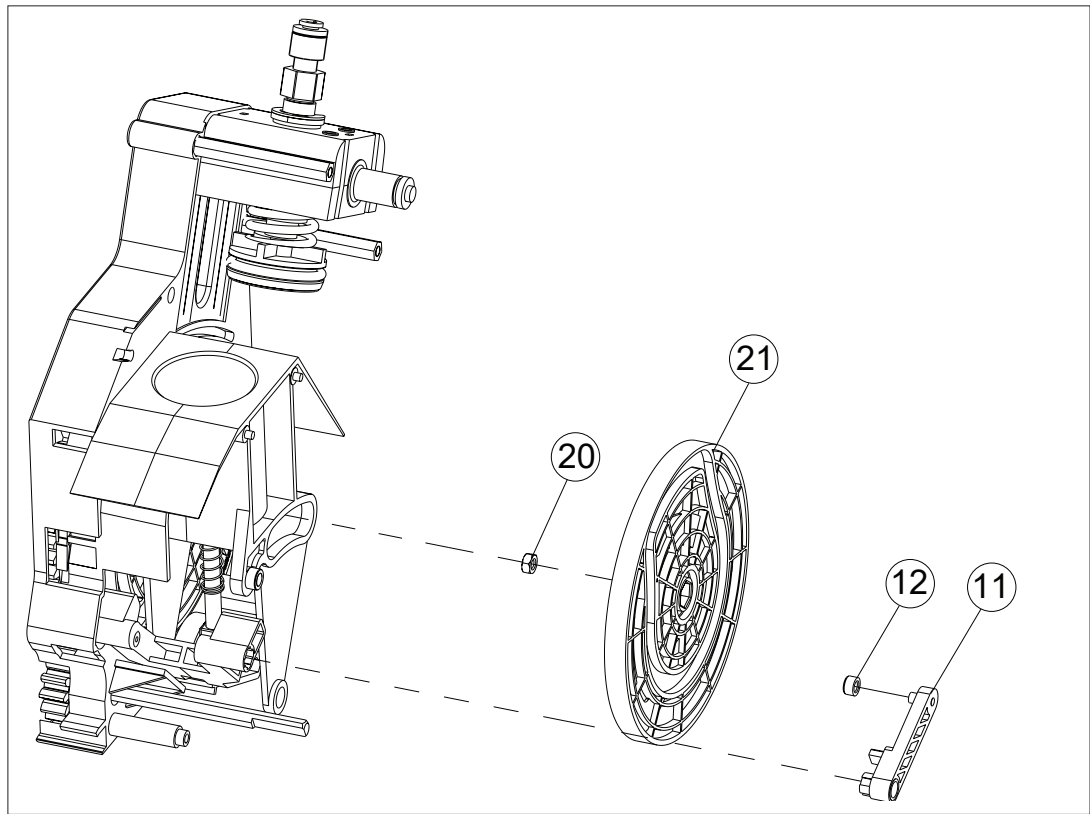
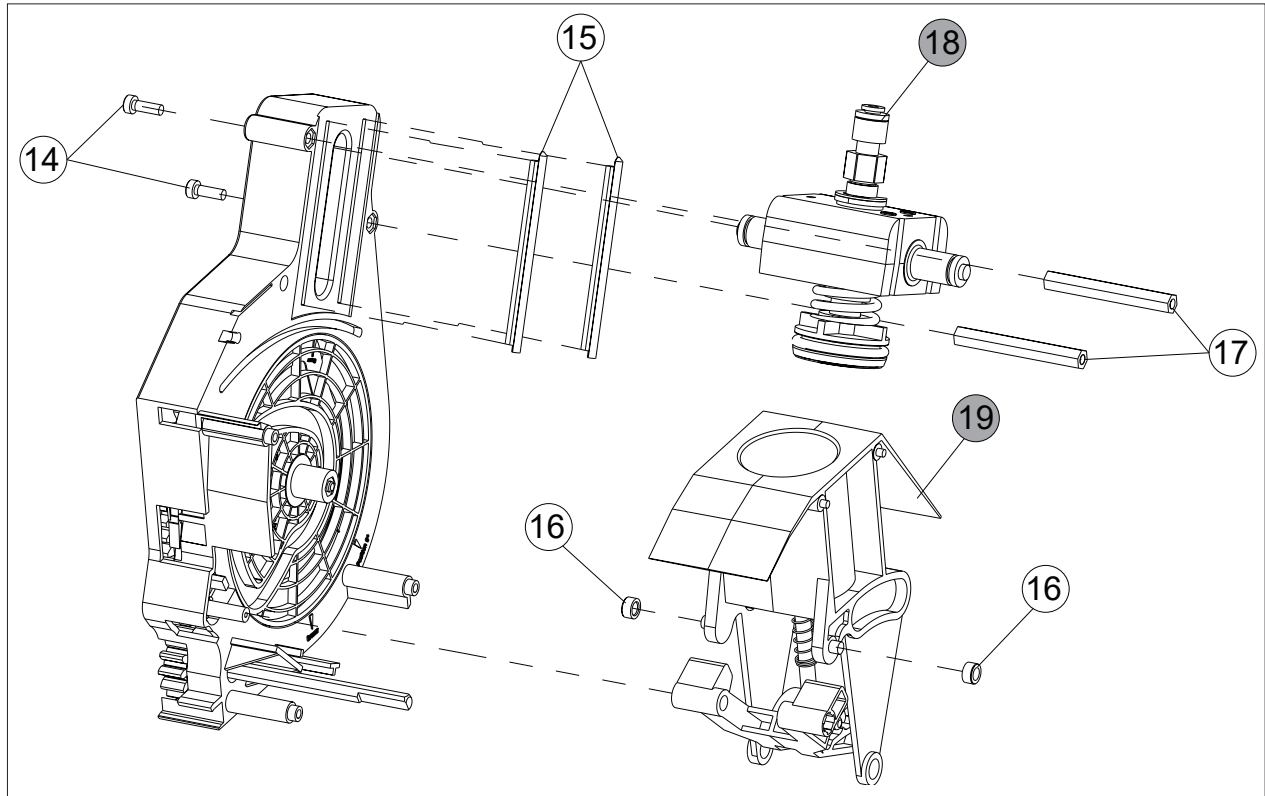
№	КОД CODE	Кол. Unit	Наименование Name	Крепёж Fixing	Примечание / Note № Рисунка/ № Figure
1	U0000146867	1	Поддержка в сборе Backing assembly		
2	U0000146872	1	Крышка в сборе Cover assembly		
3	U0000119138	4	Ножки для кофемолки Legs, coffee grinder		Из комплекта кофемолки в сборе
4	U0000124737	1	Прижим Clamp	1x DIN 7985 M4,0x14_нерж.	
5	U0000123673	1	Пластина блокировочная в сборе Blocking plate assembly	4x DIN 7985 M4,0x14_нерж.	
6	U0000119160	1	Втулка Sleeve		
7	U0000148438	1	Группа эспрессо Coffee & tea group		№ 4.8
8	U0000125029	1	Кофемолка в сборе Coffee grinder assembly		№ 4.12
9	U0000125033	1	Контейнер кофе Coffee container		№ 6.1



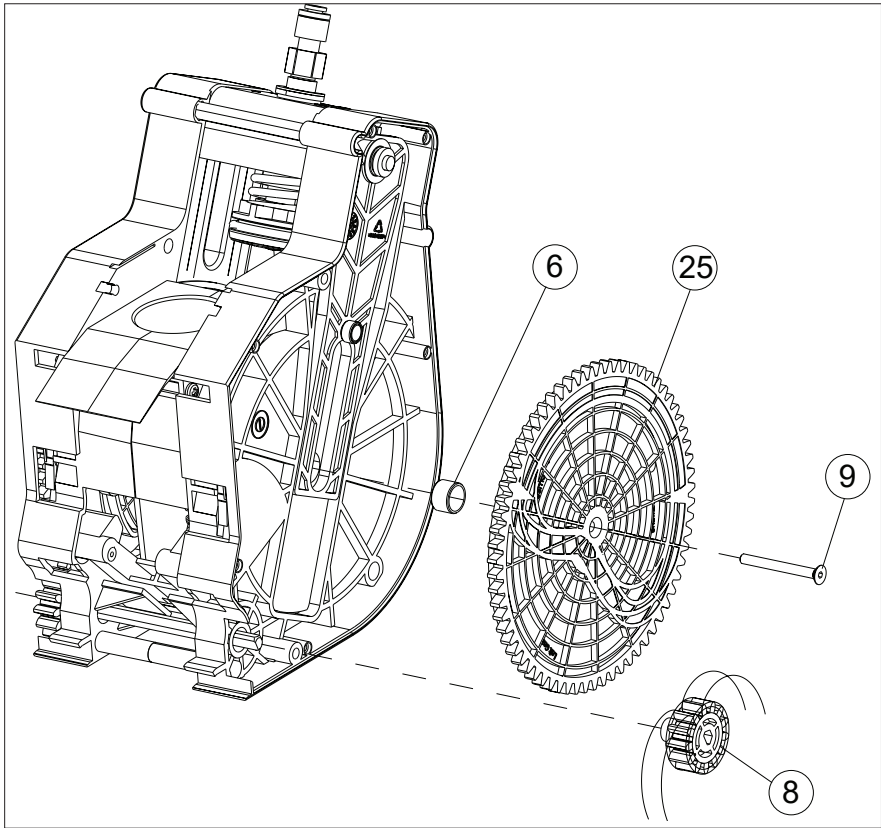
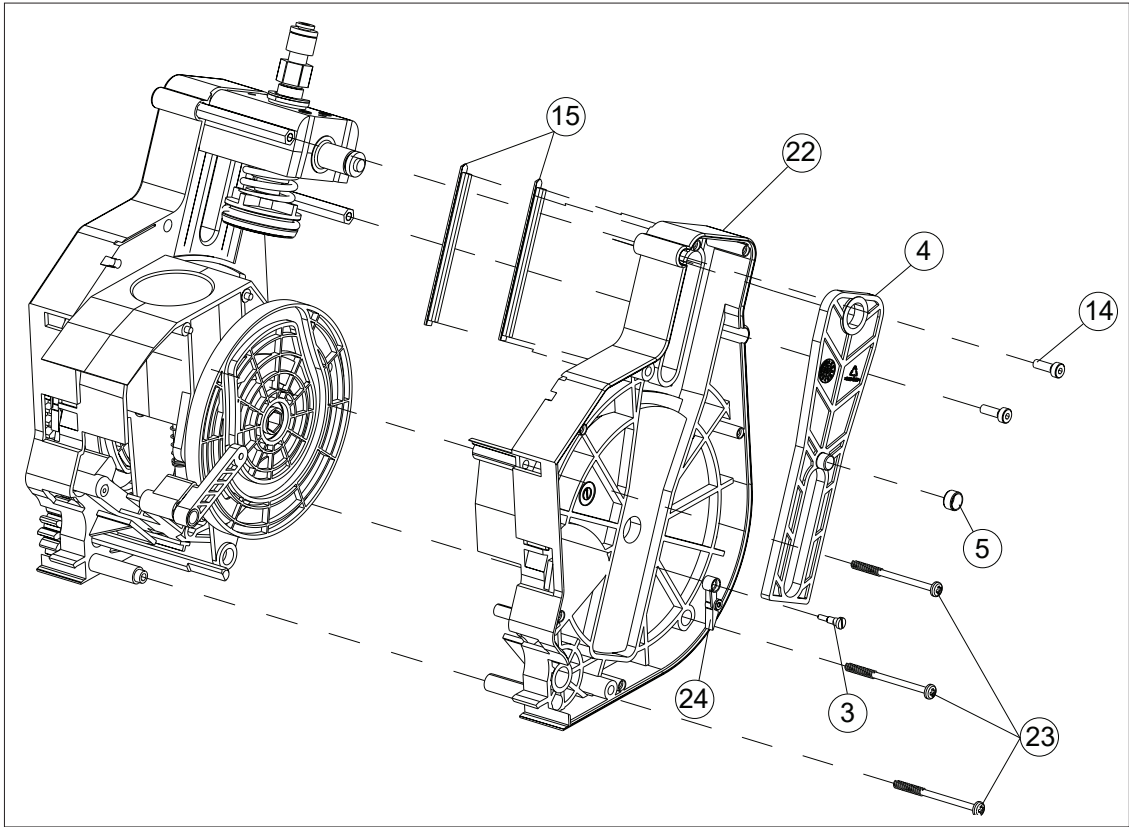


№	КОД CODE	Кол. Unit	Наименование Name	Примечание Note
1	U0000134052		Корпус группы эспresso правая часть Right housing	
2	U0000125108		Прижим с втулкой положения микропереключателя Clamp right	Правый
3	U0000134051		Винт крепления прижима Screw	
4	U0000119666		Рычаг группы эспresso Lever	
5	U0000122086		Втулка рычага группы эспresso Bushing	
6	U0000122087		Втулка шестерни группы эспresso Bushing	
7	U0000126899		Шестерня группы эспresso правая Right gear	
8	U0000125293		Шестерёнка группы эспresso сопрягающая Gear	
9	U0000134048		Винт крепления шестерни Screw (gear)	
10	U0000134055		Шток Stock	
11	U0000121167		Рычаг нижнего поршня группы эспresso Lever, lower piston	
12	U0000121170		Втулка нижнего поршня группы эспresso Bushing, lower piston	
13	U0000133171		Колесо группы эспresso правое Right wheel	
20	U0000134656		Гайка Nut	
21	U0000133170		Колесо группы эспresso левое Left wheel	

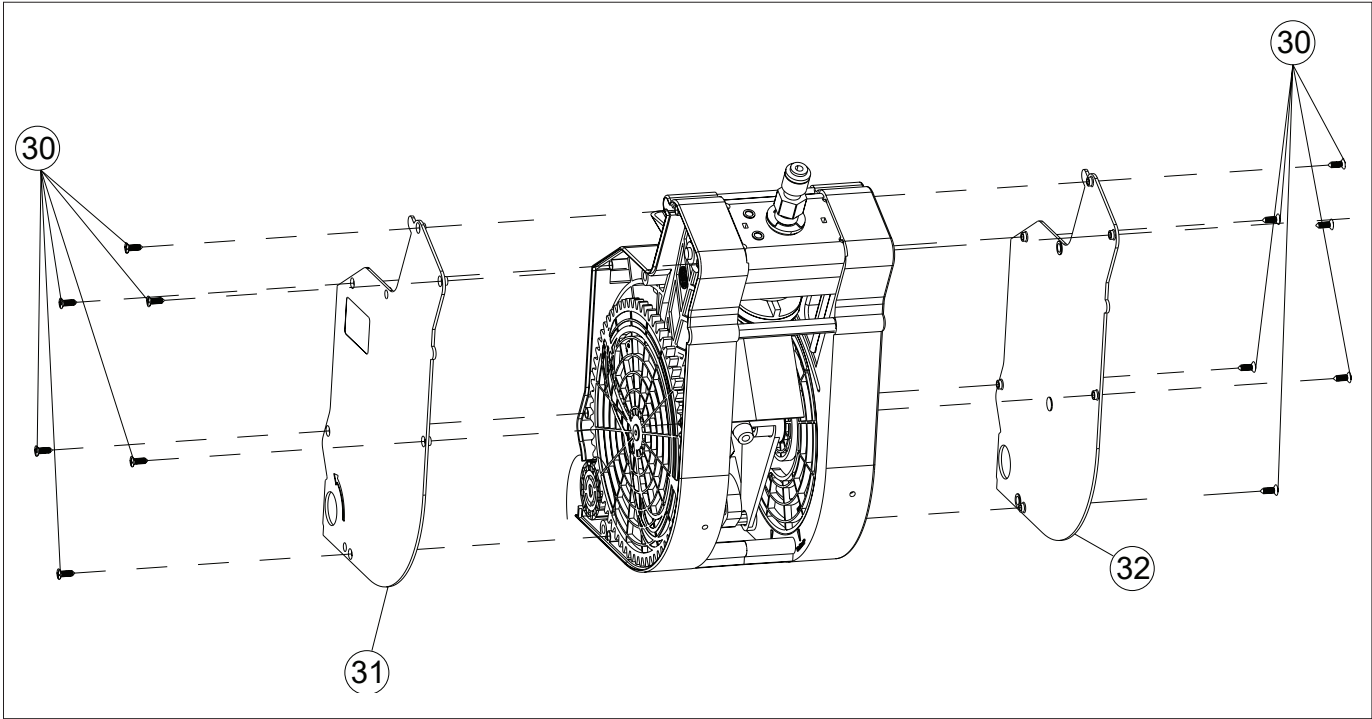
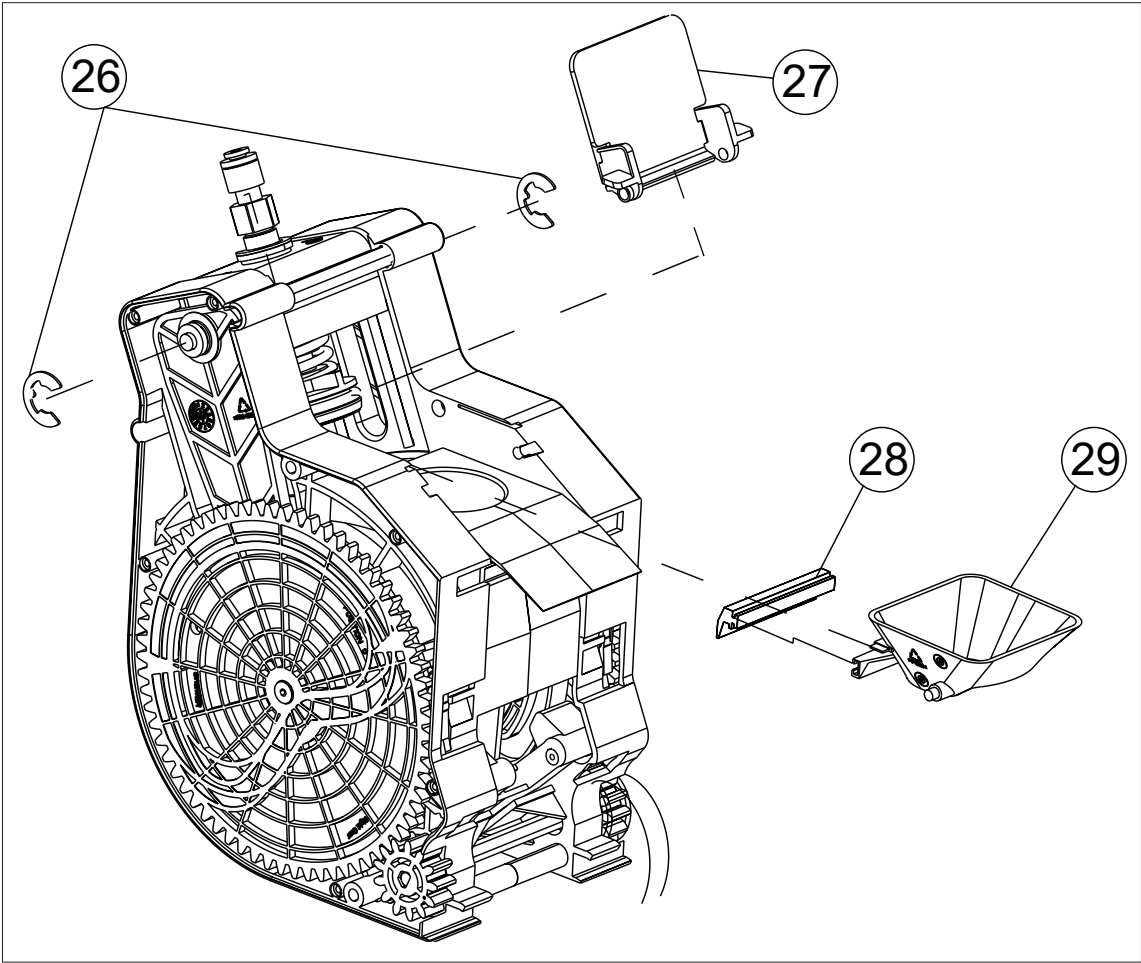




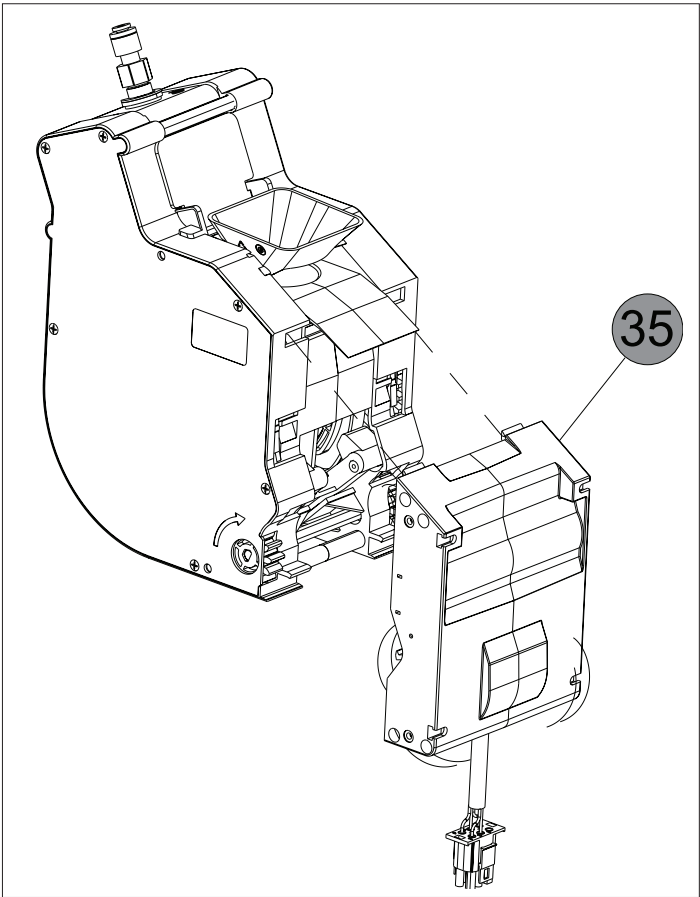
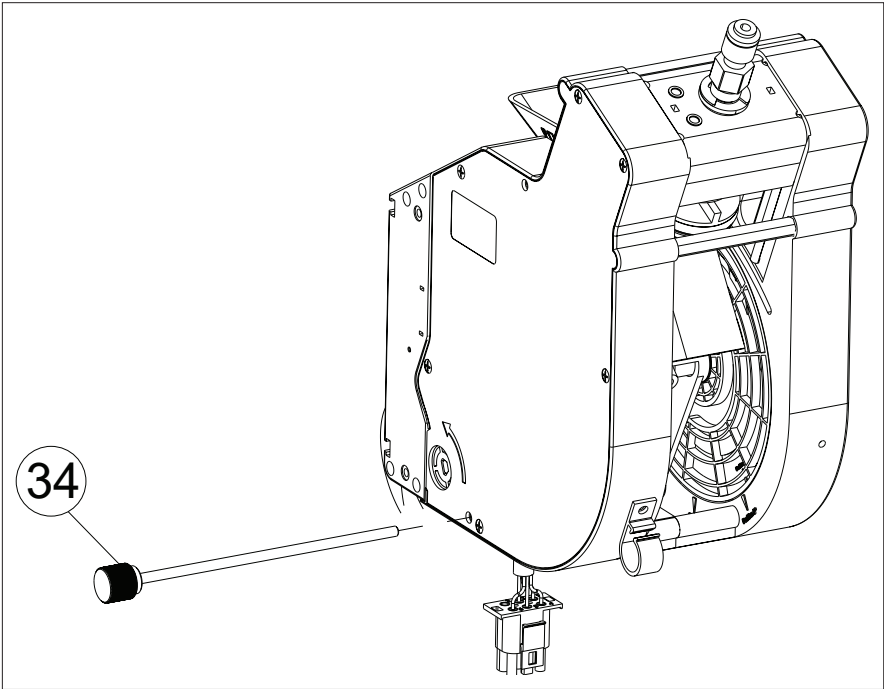
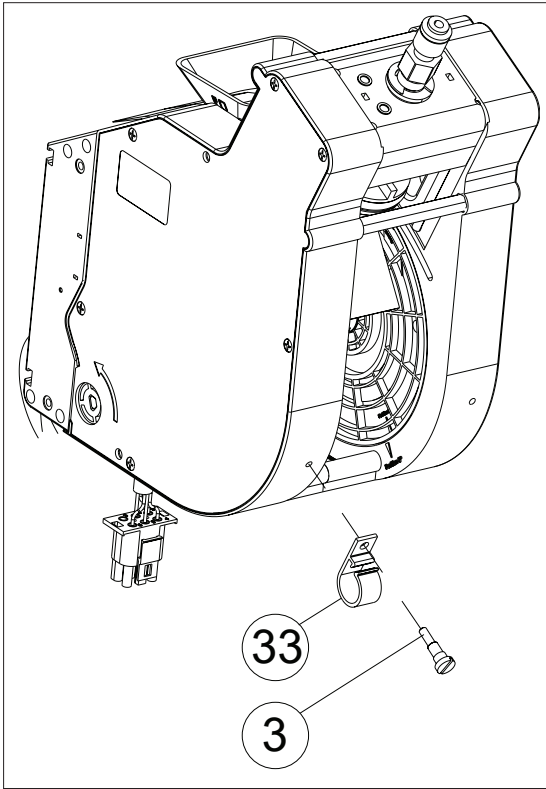
№	КОД CODE	Кол. Unit	Наименование Name	Примечание / Note № Рисунка/ № Figure
11	U0000121167		Рычаг нижнего поршня группы эспresso Lever, lower piston	
12	U0000121170		Втулка нижнего поршня группы эспresso Bushing, lower piston	
14	U0000137084		Винт Screw	
15	U0000137085		Направляющая Guide	
16	U0000121171		Втулка заварной камеры группы эспresso Bushing, brewing chamber	
17	U0000137087		Втулка Bushing	
18	U0000121624		Пистон верхнего поршня Upper piston	№ 4.9
19	----		Заварная камера Brewing chamber	№ 4.10
20	U0000134656		Гайка Nut	
21	U0000133170		Колесо группы эспresso левое Left wheel	



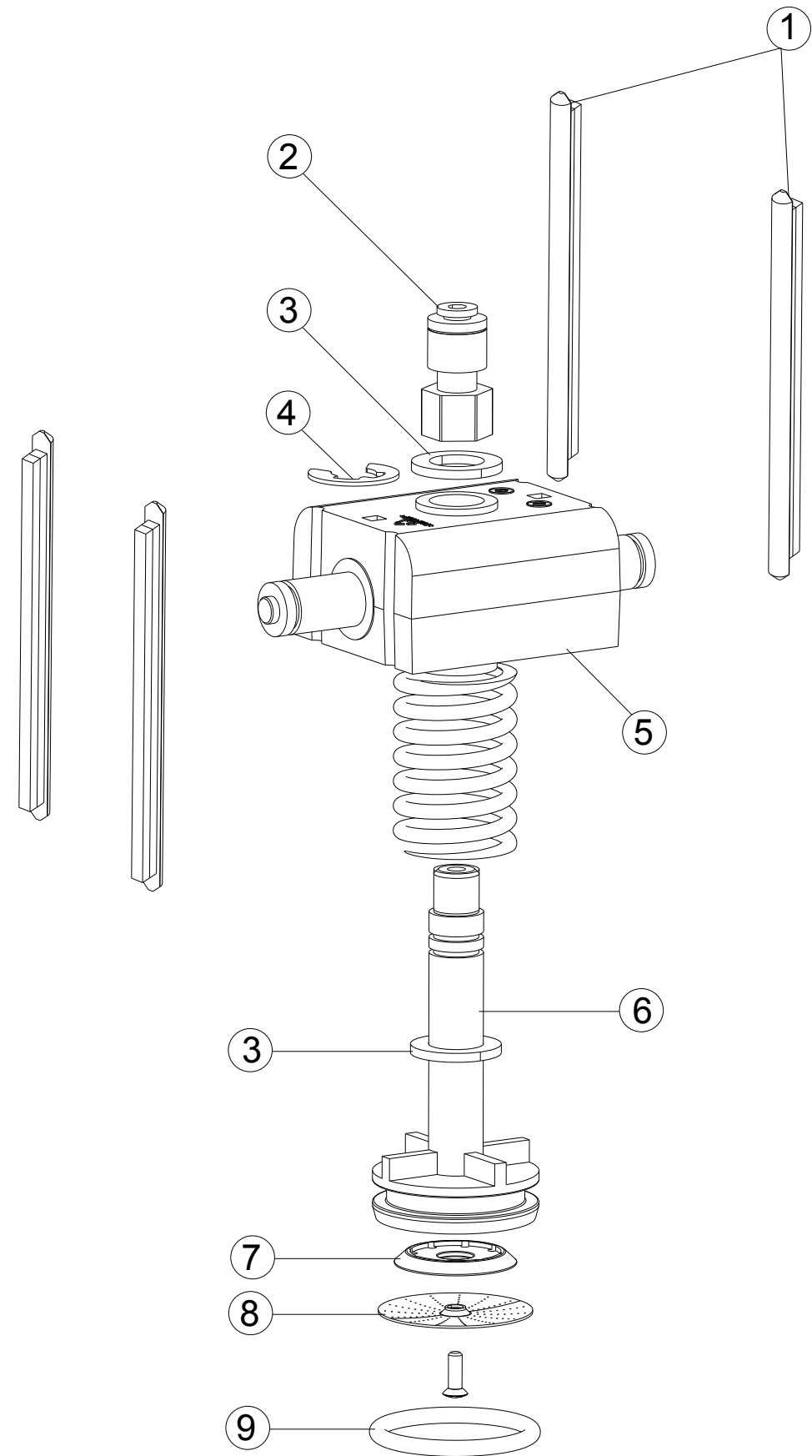
№	КОД CODE	Кол. Unit	Наименование Name	Примечание Note
3	U0000134051		Винт крепления прижима Screw	
4	U0000119666		Рычаг группы эспрессо Lever	
5	U0000122086		Втулка рычага группы эспрессо Bushing	
6	U0000122087		Втулка шестерни группы эспрессо Bushing	
8	U0000125293		Шестерёнка группы эспрессо сопрягающая Gear	
9	U0000134048		Винт крепления шестерни Screw (gear)	
14	U0000137084		Винт Screw	
15	U0000137085		Направляющая Guide	
22	U0000134049		Корпус группы эспрессо левая часть Left housing	
23	U0000134050		Винт крепления корпуса Screw	
24	U0000125109		Прижим с втулкой положения микропереключателя Clamp right	Левый
25	U0000126900		Шестерня группы эспрессо левая Left gear	



№	КОД CODE	Кол. Unit	Наименование Name	Примечание Note
26	U0000137090		Кольцо упорное (фиксирующее) Fixing collar	
27	U0000137089		Крышка корпуса Dirt protection	
28	U0000122267		Резинка сброса таблетки группы эспрессо Gasket	
29	U0000125141		Воронка группы эспрессо Funnel	
30	U0000134053		Винт крепления крышки Screw	
31	U0000131868		Крышка корпуса правая Right side cover	
32	U0000131869		Крышка корпуса левая Left side cover	

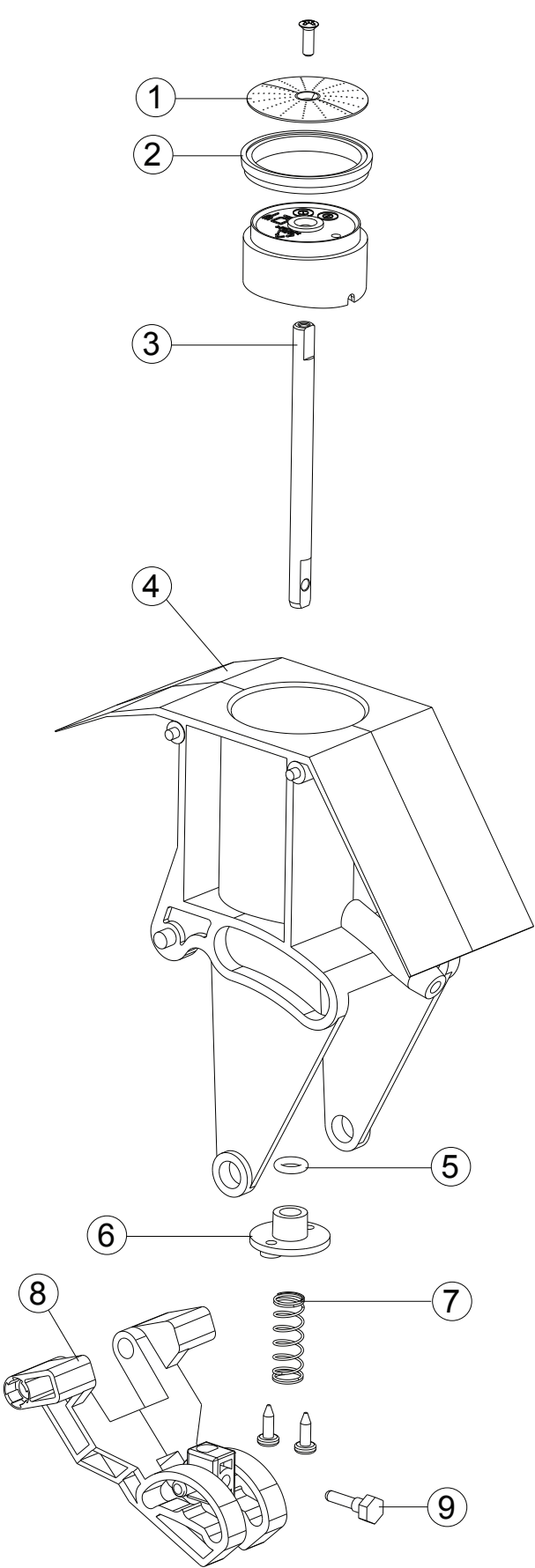


№	КОД CODE	Кол. Unit	Наименование Name	Примечание / Note № Рисунка/ № Figure
3	U0000134051		Винт крепления прижима Screw	
33	U0000137091		Прижим Clamp	
34	U0000134091		Ось крепления группы эспрессо Axis	
35	U0000124477		Редуктор группы эспрессо Coffee group reducer	№ 4.11



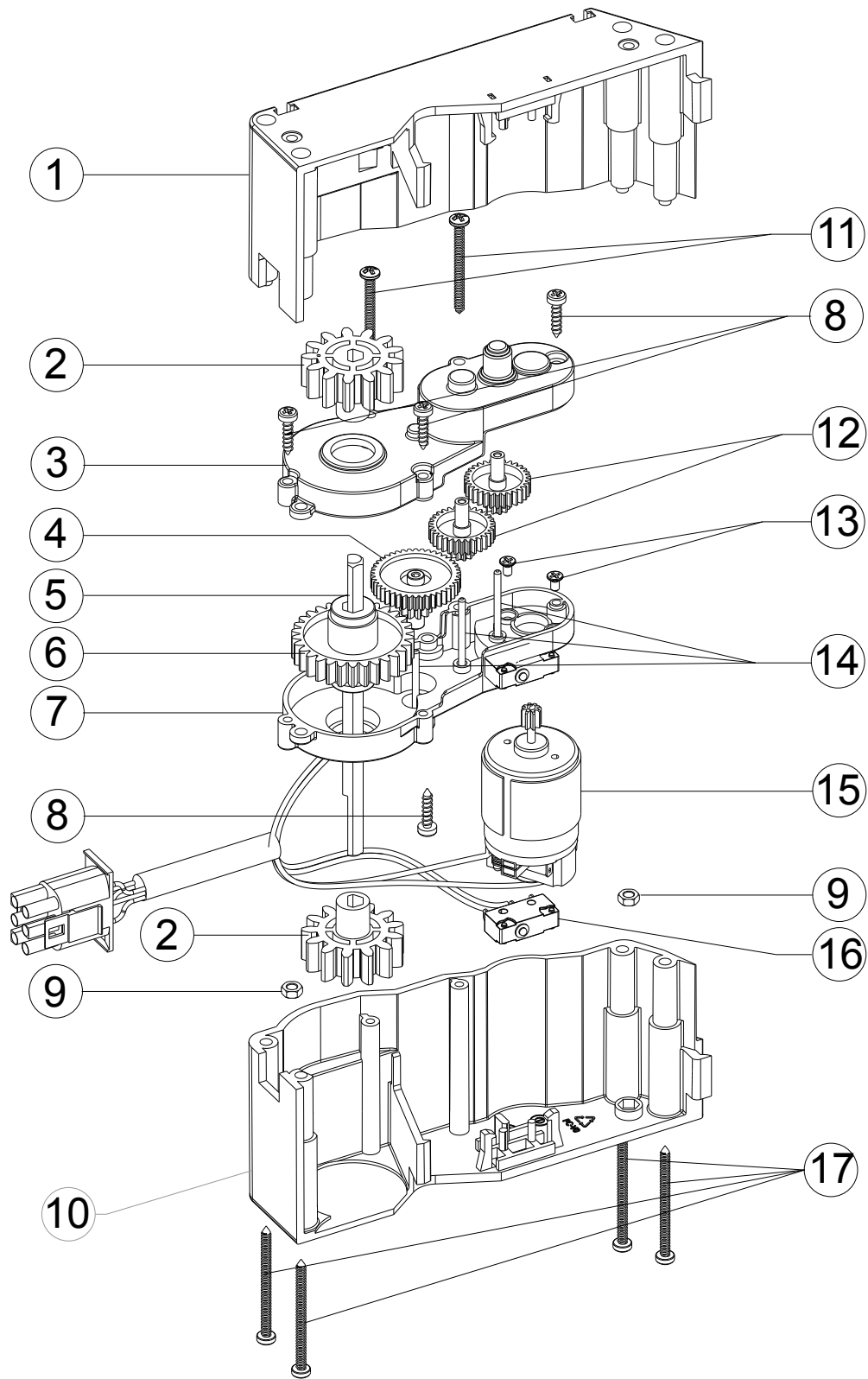
№	КОД CODE	Кол. Unit	Наименование Name	Примечание Note
1	U0000137085	4	Направляющая Guide	
2	U0000121169	1	Держатель цанговый трубки подачи воды Adaptor tube	
3	U0000125342	1	Шайба ограничения хода верхнего поршня Flat washer	
4	U0000137090	1	Кольцо упорное (фиксирующее) Fixing ring	
5	U0000121624	1	Тистон верхнего поршня группы эспрессо Presser support	
6	U0000122264	1	Поршень верхний группы эспрессо Upper piston	
7	U0000137097	1	Редуктор воды Water deflector	
8	U0000137092	1	Фильтр кофе Coffee filter	
9	U0000121534	1	Прокладка верхнего поршня группы эспрессо Gasket	



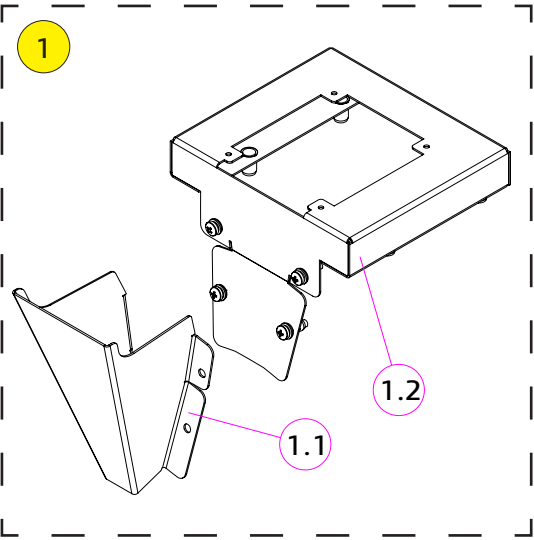
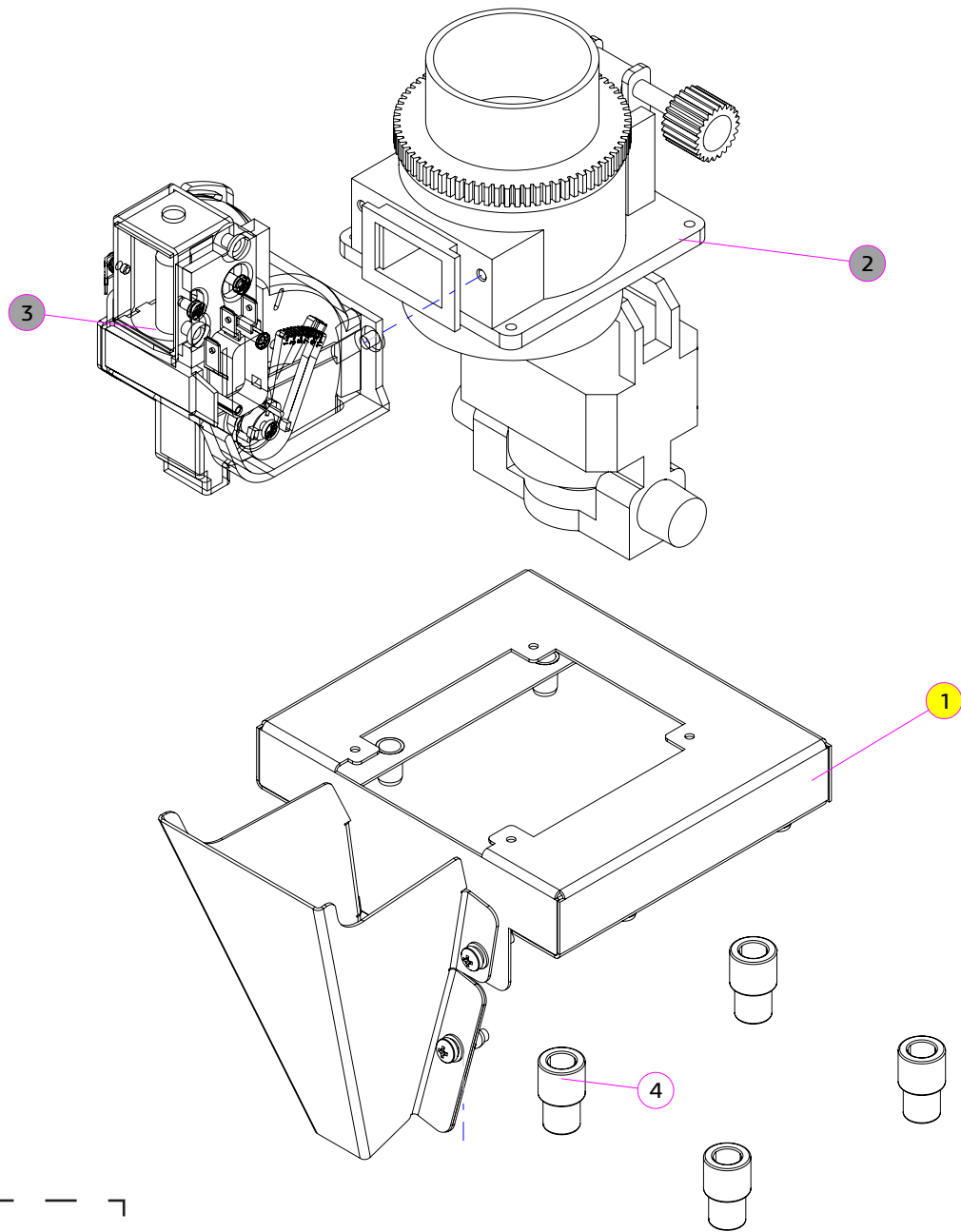


№	КОД CODE	Кол. Unit	Наименование Name	Примечание Note
1	U0000137092	1	Фильтр кофе Coffee filter	
2	U0000137093	1	Уплотнительное кольцо Gasket	
3	U0000137100	1	Поршень Lower piston	
4	U0000122112	1	Заварная камера группы эспрессо Brewing chamber	
5	U0000137094	1	Уплотнительное кольцо красное O-ring red	
6	U0000128644	1	Заглушка уплотнителя нижнего поршня группы эспрессо Plug	
7	U0000137095	1	Возвратная пружина поршня Piston return spring	
8	U0000132667	1	Толкатель шатуна нижнего поршня группы эспрессо Pusher	
9	U0000137096	1	Винт Screw	

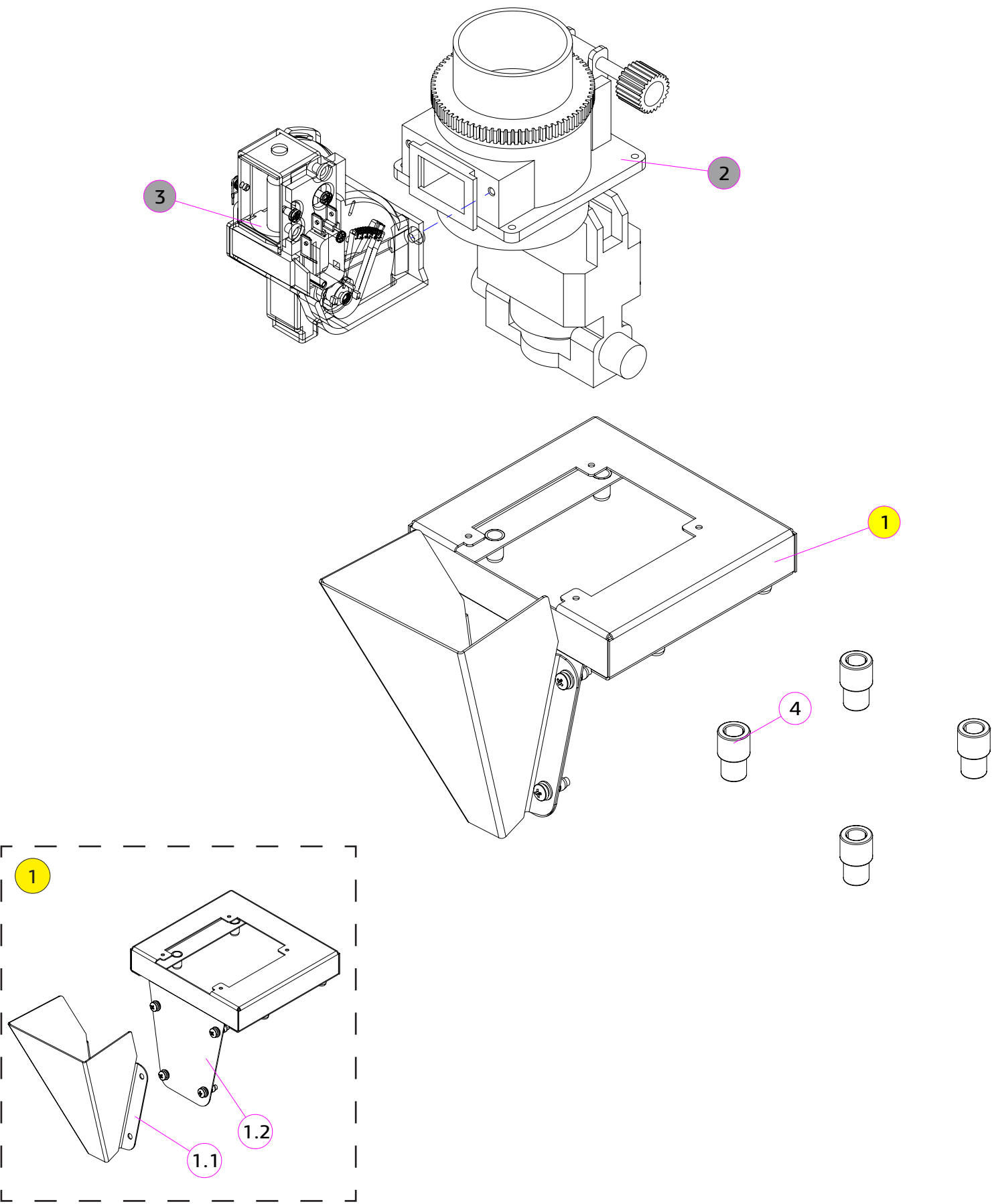




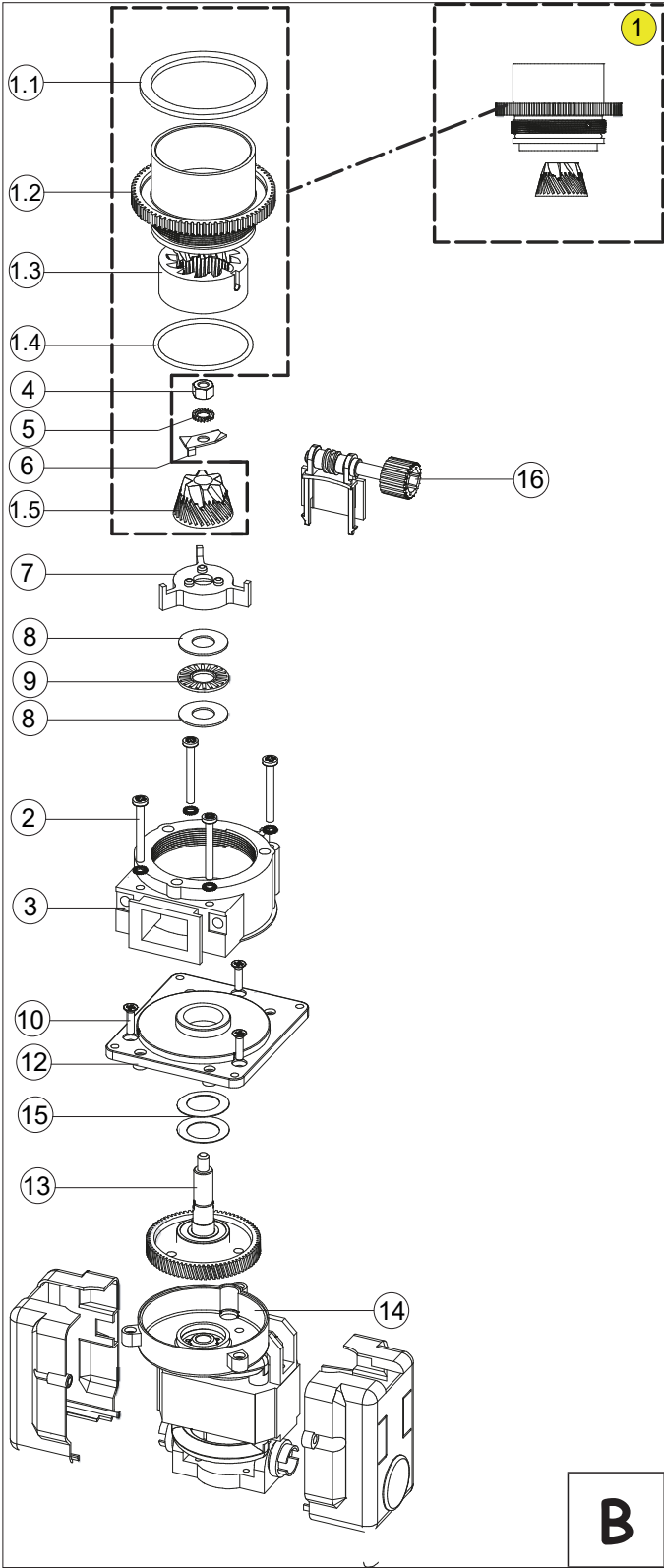
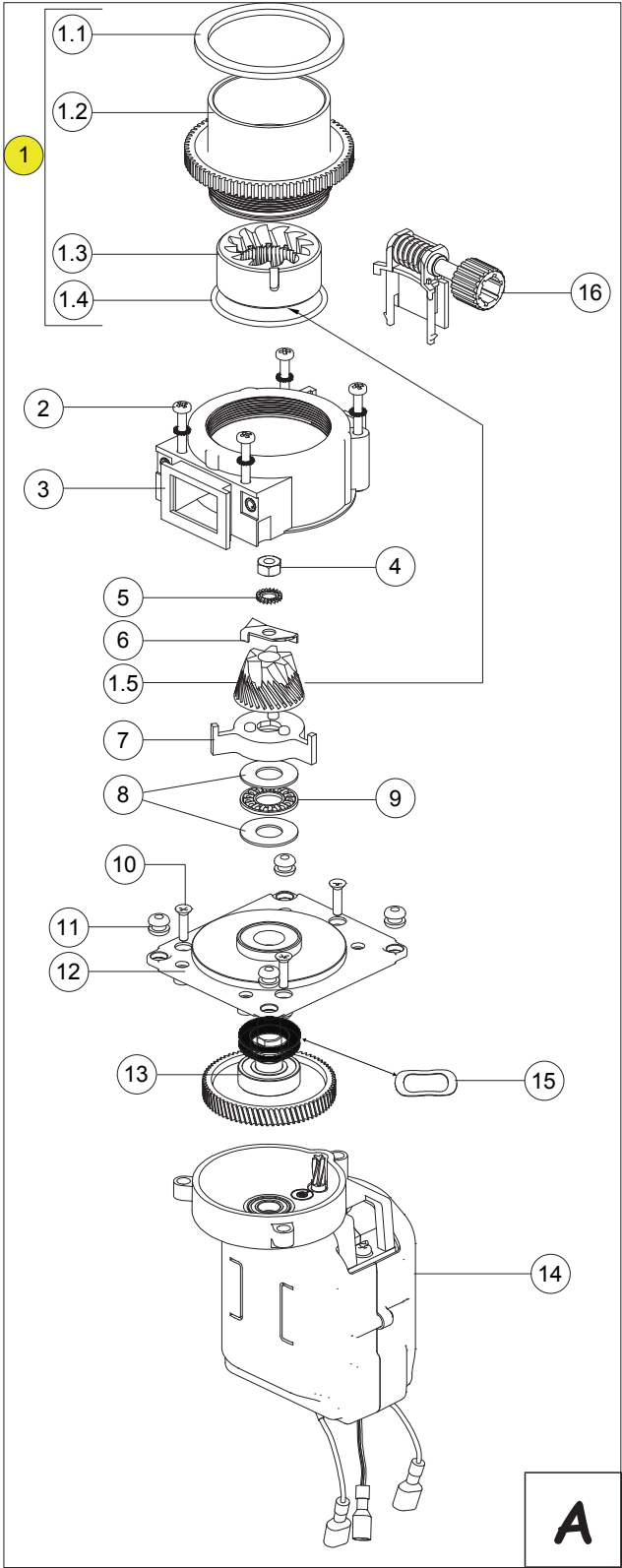
№	КОД CODE	Кол. Unit	Наименование Name	Примечание Note
1	U0000128597	1	Корпус редуктора правая часть Right body section	
2	U0000125293	2	Шестерёнка Gear	
3	U0000134054	1	Кожух редуктора правая часть Right housing section	
4	U0000121539	1	Шестерёнка редуктора группы эспрессо Gear	
5	U0000134055	1	Шток Rod	
6	U0000124570	1	Шестерёнка редуктора большая Big gear	
7	U0000134057	1	Кожух редуктора левая часть Left housing section	
8	U0000137031	4	Винт М3х13 Screw M3x13	
9	U0000137046	2	Гайка Nut	
10	U0000128596	1	Корпус редуктора левая часть Left body section	
11	U0000137047	2	Винт Screw	
12	U0000121538	2	Шестерёнка редуктора группы эспрессо Gear	
13	U0000137048	2	Винт Screw	
14	U0000137049	3	Втулка Bushing	
15	U0000124476	1	Мотор редуктор группы эспрессо Gear motor	
16	U0000124473	1	Микрик редуктора группы эспрессо Microswitch	
17	U0000137050	4	Винт Screw	



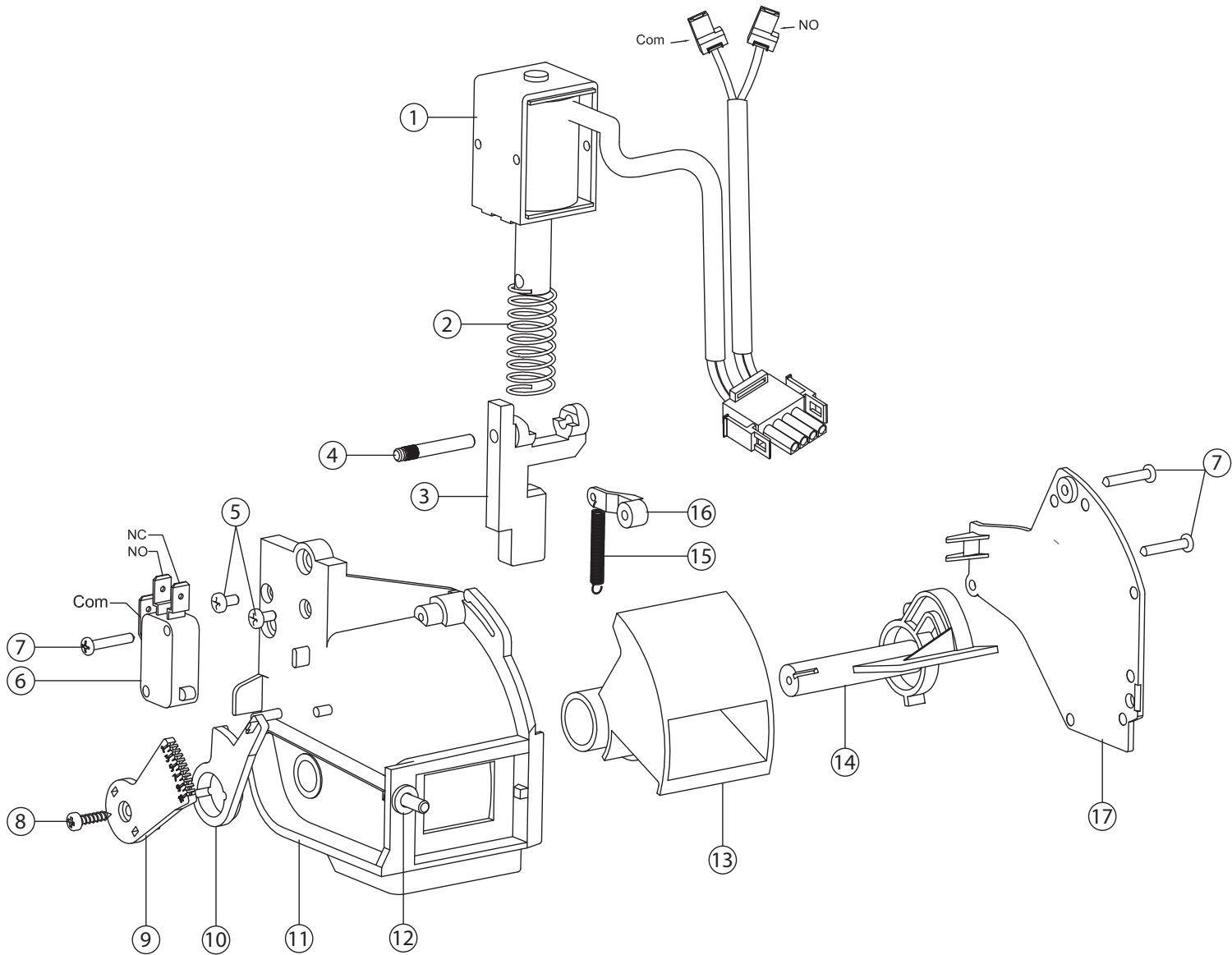
№	КОД CODE	Кол. Unit	Наименование Name	Крепёж Fixing	Примечание / Note № Рисунка/ № Figure
1	U0000132544	1	Короб в сборе с воронкой Bracket assembly, grinder		
1.1	U0000130102	1	Воронка Funnel	4x DIN 125 A4,3_нерж. 4x DIN 127 A4,1_нерж. 4x DIN 7985 M4,0x14_нерж.	
1.2	U0000132542	1	Короб в сборе Bracket assembly		
2	-----	1	Кофемолка Coffee grinder	4x DIN 7985 M3,0x12_нерж. 4x DIN 985 M3	№ 4.14
3	U0000119017	1	Дозатор Doser	1x DIN 7985 M4,0x10 1x DIN 6798 A4	№ 4.15
4	U0000119138	4	Ножки кофемолки Anti-vibration support		



№	КОД CODE	Кол. Unit	Наименование Name	Крепёж Fixing	Примечание / Note № Рисунка/ № Figure
1	U0000138467	1	Короб в сборе с воронкой Bracket assembly, grinder		
1.1	U0000138468	1	Воронка Funnel	4x DIN 125 A4,3_нерж. 4x DIN 127 A4,1_нерж. 4x DIN 7985 M4,0x14_нерж.	
1.2	U0000138469	1	Короб в сборе Bracket assembly		
2	-----	1	Кофемолка Coffee grinder	4x DIN 7985 M3,0x12_нерж. 4x DIN 985 M3	№ 4.14
3	U0000119017	1	Дозатор Doser	1x DIN 7985 M4,0x10 1x DIN 6798 A4	№ 4.15
4	U0000119138	4	Ножки кофемолки Anti-vibration support		


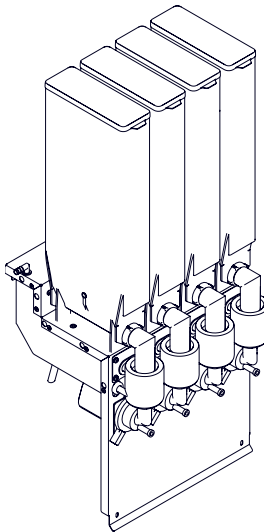
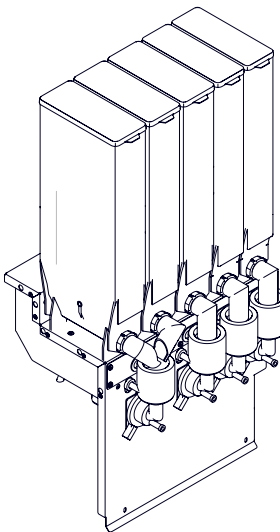
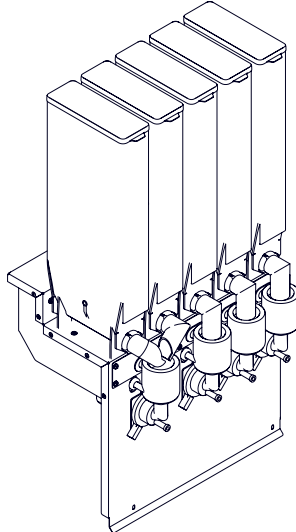
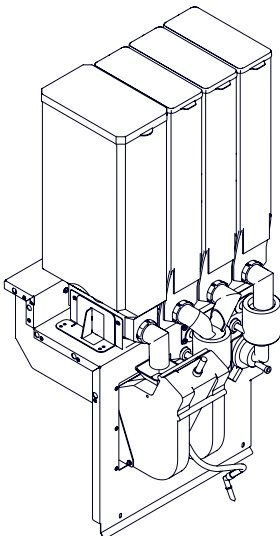
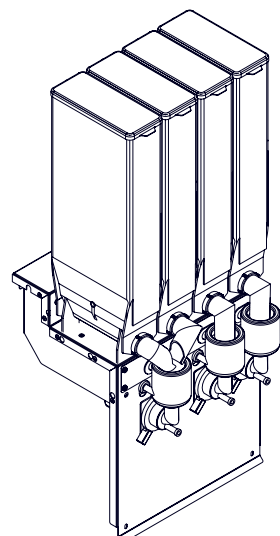
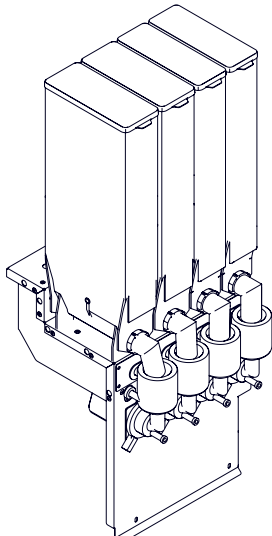


№	КОД CODE	Кол. Unit	Наименование Name	Крепёж Fixing	Примечание Note
1	U0000139837	1	Верхний фланец в сборе Upper flange assembly		
1.1	---	1	Прокладка Gasket		Только в составе поз.1 Only in the position 1
1.2	---	1	Верхний фланец Upper flange		Только в составе поз.1 Only in the position 1
1.3	---	1	Мельница F Mill F		Только в составе поз.1 Only in the position 1
1.4	---	1	О-образное кольцо O-ring		Только в составе поз.1 Only in the position 1
1.5	---	1	Мельница M Mill M		Только в составе поз.1 Only in the position 1
2	U0000134075	4	Винт M4x35 Screw M4x35		
3	---	1	Корпус кофемолки Grinder body		
4	U0000134073	1	Гайка M6 Nut M6		
5	U0000134074	1	Шайба A6 Washer A6		
6	U0000134082	1	Нож Splitter blade		
7	U0000128598	1	Крыльчатка Impellor		
8	U0000134080	2	Шайба Roller washer		
9	U0000134081	1	Игольчатый подшипник Needle roller		
10	U0000134077	4	Винт M4x16 Screw M4x16		
11	U0000151242	4	Резиновый демпинг Dumping rubber ring		
12	U0000134078	1	Опорная пластина Base support plate		
13	A U0000151057	1	Шестерня кофемолки с подшипником Gear assembly		с 01.01.2020 по н/в
	B U0000121528	1	Шестерня кофемолки с подшипником Gear assembly		До 01.01.2020
14	A U0000151186	1	Мотор кофемолки Grinder motor		с 01.01.2020 по н/в
	B U0000124474	1	Мотор кофемолки Grinder motor		До 01.01.2020
15	A U0000151185	1	Пружинная шайба Disc spring		с 01.01.2020 по н/в
	B U0000134079	1	Пружинная шайба Disc spring		До 01.01.2020
16	A U0000151184	1	Винт регулировки кофемолки Regulation screw		с 01.01.2020 по н/в
	B U0000121531	1	Винт регулировки кофемолки Regulation screw		До 01.01.2020

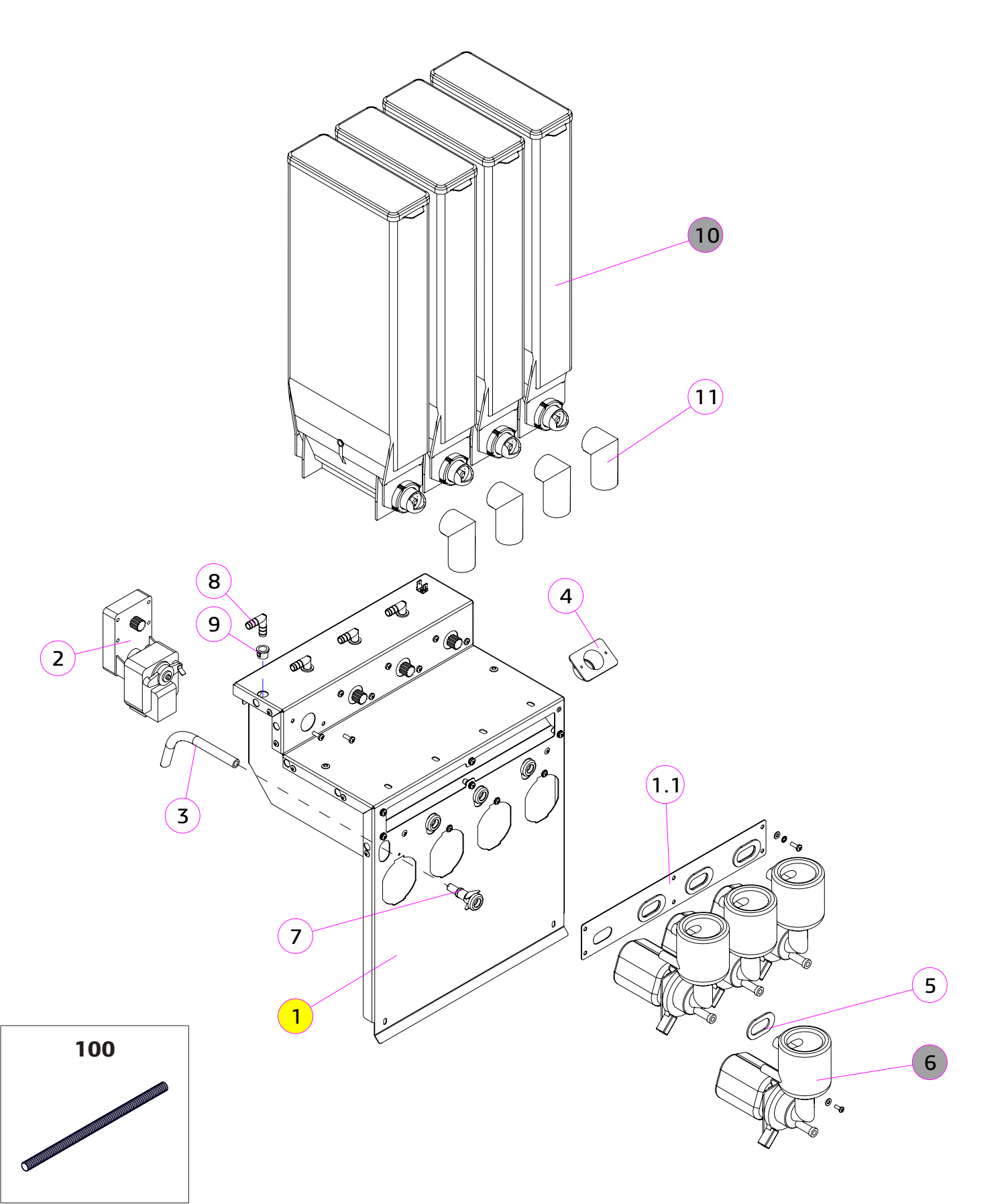


№	КОД CODE	Кол. Unit	Наименование Name	Крепёж Fixing	Примечание Note
1	U0000137025	1	Электромагнитное реле Electromagnet		
2	U0000137026	1	Пружина Spring		
3	U0000137027	1	Бегунок Sliding dispenser		
4	U0000137028	1	Вал Rod pivot		
5	U0000137029	2	Винт М4х6 Screw M4x6		
6	U0000121411	1	Микропереключатель Microswitch		
7	U0000137030	3	Винт М2.9х16 Screw M2.9x16		
8	U0000137031	1	Винт М3х13 Screw M3x13		
9	U0000137032	1	Многопозиционный переключатель Dosing graduated selector		
10	U0000137033	1	Рычаг Lever		
11	U0000137034	1	Корпус дозатора Coffee doser body		
12	U0000137035	1	Винт М4х14 Screw M4x14		
13	U0000137036	1	Камера Chamber		
14	U0000137045	1	Лезвие Blade		
15	U0000137037	1	Пружина Spring		
16	U0000137038	1	Якорь Anchor		
17	U0000137039	1	Защитный кожух Protective shroud		



-----		ROSSO (TOUCH), ROSSO INSTANT, ROSSO (TOUCH) FRESH TEA, ROSSO (TOUCH) COFFEE + TEA		№ 5.0		КОМПЛЕКТ ГРУППЫ МИКСЕРОВ MIXERS GROUP COMPONENTS Варианты исполнения					
№	КОД CODE	Рисунок Figure	Примечание Note	№	КОД CODE	Рисунок Figure	Примечание Note	№	КОД CODE	Рисунок Figure	Примечание Note
A	U0000133632		Rosso (Touch)  / 4 контейнера	B	U0000138564		Rosso (Touch)  / 5 контейнеров	C	U0000144005		Rosso Instant
D	U000014265		Rosso (Touch) Coffee + Tea  / Под увеличенный контейнер	E	U0000142601		Rosso (Touch) Fresh Tea	F	U0000152472		Rosso (Touch)  / 4 контейнера Под стаканы 80 мм

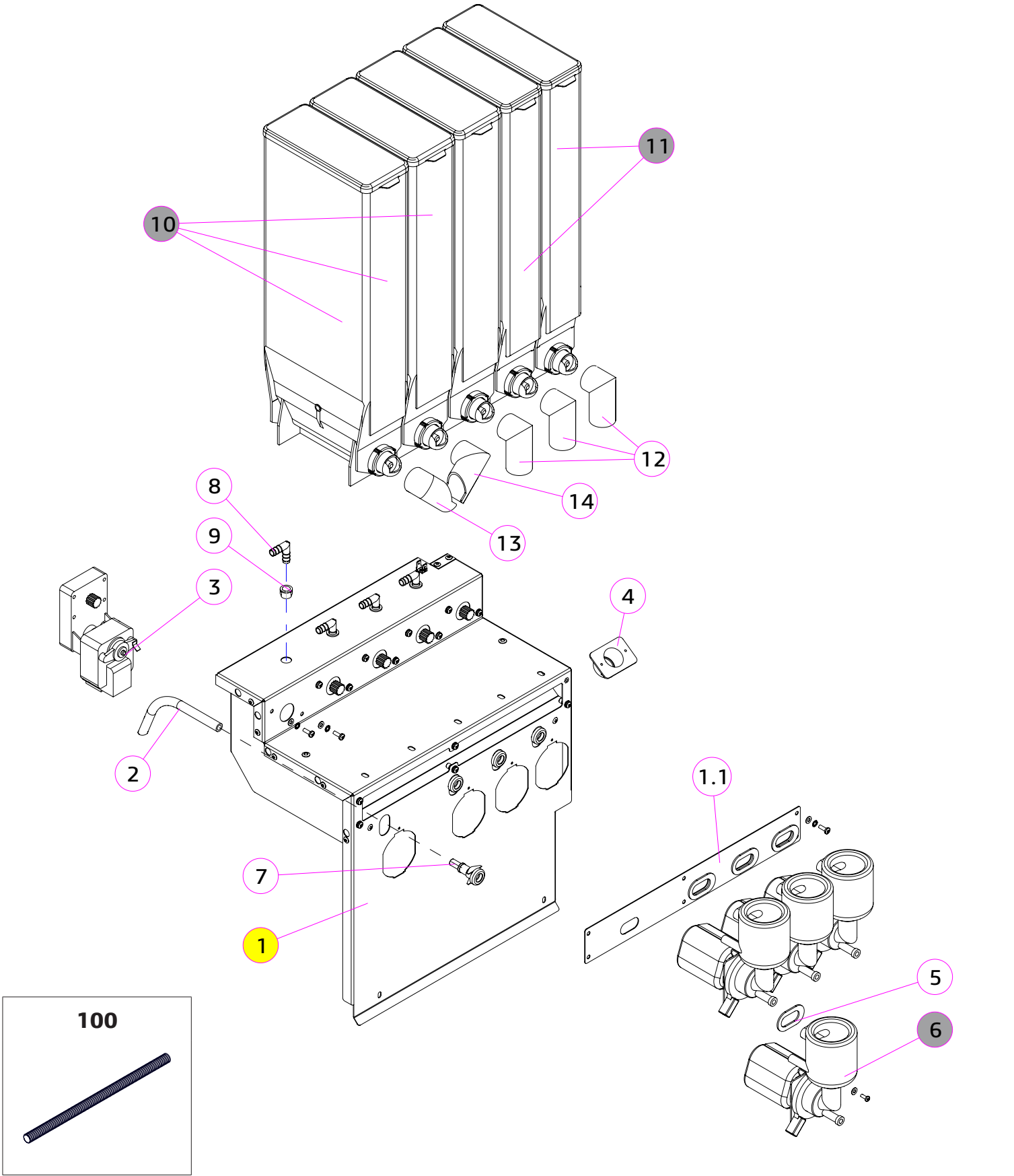




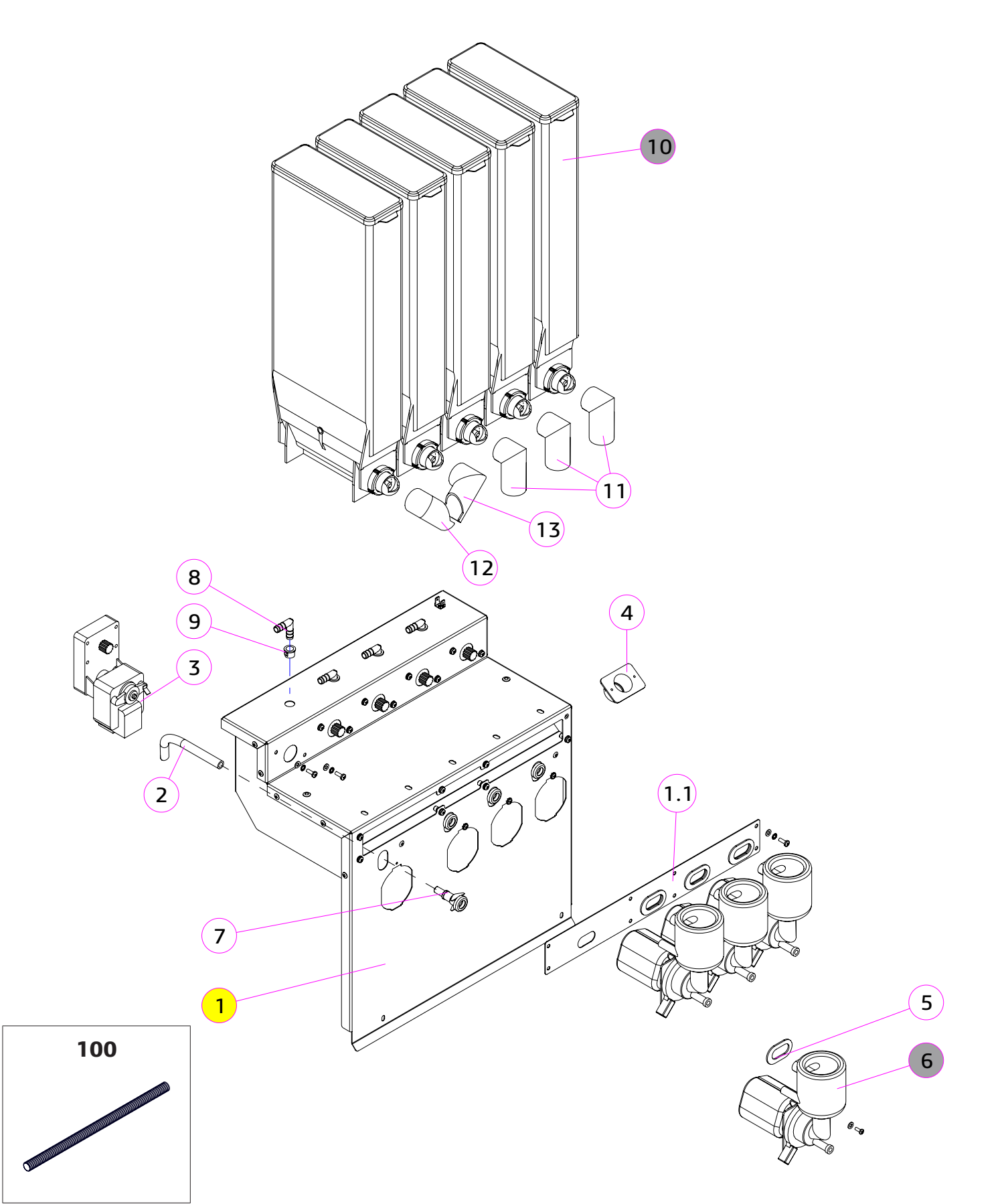
Exploded view diagram of mixer components. Callouts include: 1 (Mixer assembly), 1.1 (Motor plate), 2 (Gear motor), 3 (Silicone tube), 4 (Air duct), 5 (Gasket), 6 (Mixer), 7 (Adapter), 8 (Union L-shape), 9 (Bushing), 10 (Product container), 11 (Nozzle), and 100 (Air hose).

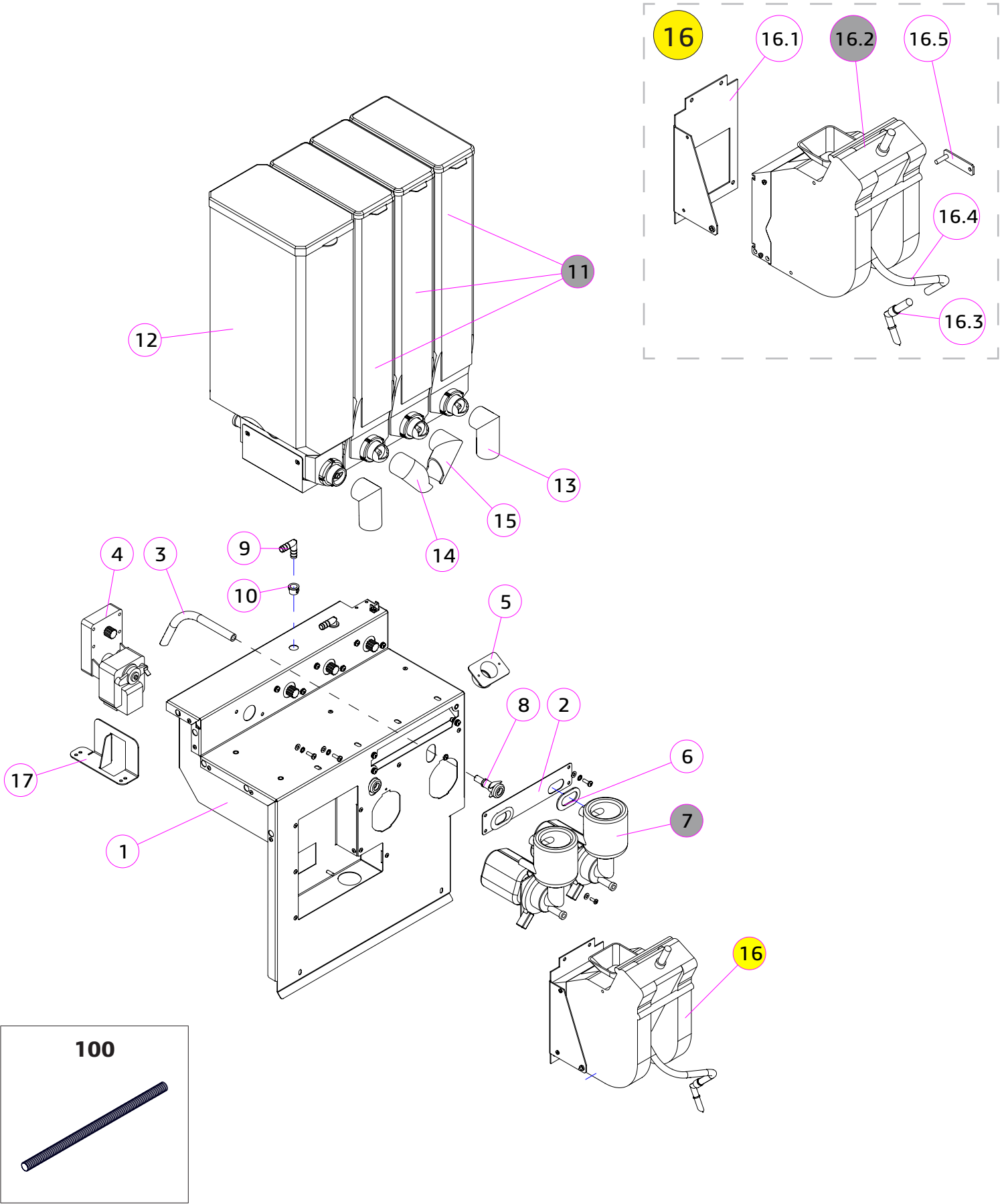
№	КОД CODE	Кол. Unit	Наименование Name	Крепёж Fixing	Примечание / Note № Рисунка/ № Figure
1	U0000124993	1	Кронштейн моторов Bracket		
1.1	U0000125481	1	Пластина моторов Plate	6x DIN 7985 M4,0x12 6x DIN 6798 A4 6x DIN 125 A4,3	
2	U0000119020	4	Моторедуктор выдачи порошков Gear motor	8x DIN 7985 M4,0x14_нерж. 8x DIN 6798 A4 8x DIN 125 A4,3_нерж.	
3	U0000118983	4	Трубка силиконовая 7x2 Silicone tube 7x2		250 мм
4	U0000119022	1	Воздуховод Duct	2x DIN 7981 M4,2x9,5-F	
5	U0000119024	4	Тростладка под миксер Gasket		
6	U0000121898	4	Миксер в сборе Mixer		№ 5.7
7	U0000119023	4	Адаптер миксера Adapter		
8	U0000119230	4	Уголок воды L-образный Union L-shape		
9	U0000119160	4	Втулка Bushing		
10	U0000119189	4	Контейнер продукта (237 серия) Product container		№ 6.2
11	U0000119032	4	Патрубок контейнера сыпучих продуктов Nozzle, 90°		
100	U0000136371	1	Воздуховод (шланг) Air hose		

№	КОД CODE	Кол. Unit	Наименование Name	Крепёж Fixing	Примечание / Note № Рисунка/ № Figure
1	U0000138560	1	Кронштейн моторов Bracket		
1.1	U0000138584	1	Пластина моторов Plate	6x DIN 7985 M4,0x12 6x DIN 6798 A4 6x DIN 125 A4,3	
2	U0000118983	4	Трубка силиконовая 7x2 Silicone tube 7x2		250 мм
3	U0000119020	5	Моторедуктор выдачи порошков Gear motor	8x DIN 7985 M4,0x14_нерж. 8x DIN 6798 A4 8x DIN 125 A4,3_нерж.	
4	U0000119022	1	Воздуховод Duct	2x DIN 7981 M4,2x9,5-F	
5	U0000119024	4	Трoкладка под миксер Gasket		
6	U0000121898	4	Миксер в сборе Mixer		№ 5.7
7	U0000119023	4	Адаптер миксера Adapter		
8	U0000119230	4	Уголок воды L-образный Union L-shape		
9	U0000119160	4	Втулка Bushing		
10	U0000119189	3	Контейнер продукта (237 серия) Product container		№ 6.2
11	U0000136962	2	Контейнер продукта (238 серия) Product container		№ 6.3
12	U0000119032	3	Патрубок контейнера сыпучих продуктов Nozzle, 90°		
13	U0000121893	1	Патрубок контейнера сыпучих продуктов Nozzle, left		
14	U0000121894	1	Патрубок контейнера сыпучих продуктов Nozzle, right		
100	U0000136371	1	Воздуховод (шланг) Air hose		



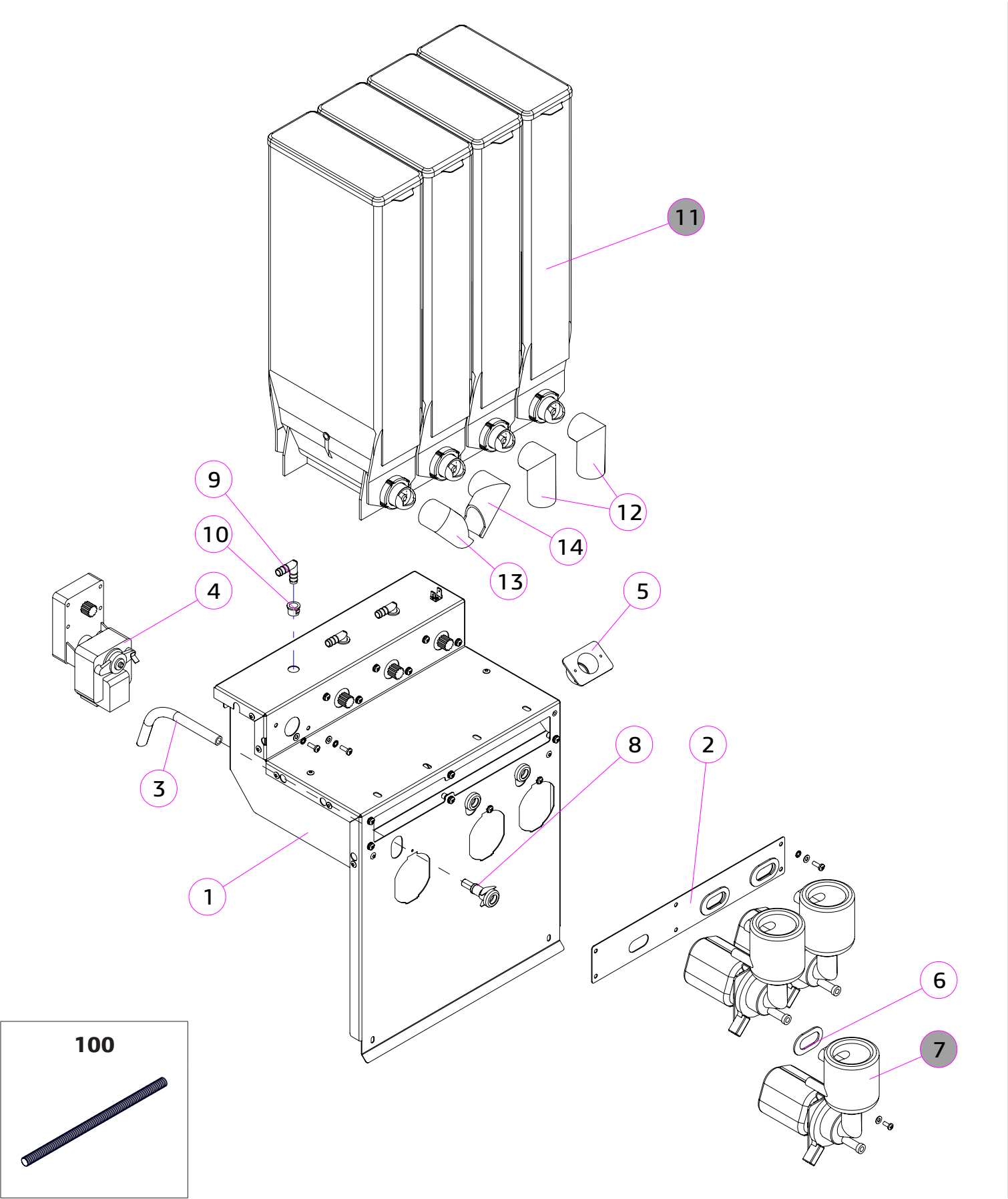
№	КОД CODE	Кол. Unit	Наименование Name	Крепёж Fixing	Примечание / Note № Рисунка/ № Figure
1	U0000137076	1	Кронштейн моторов Bracket		
1.1	U0000138583	1	Пластина моторов Plate	6× DIN 7985 M4,0×12 6× DIN 6798 A4 6× DIN 125 A4,3	
2	U0000118983	5	Трубка силиконовая 7х2 Silicone tube 7×2		250 мм
3	U0000119020	5	Моторедуктор выдачи порошков Gear motor	8× DIN 7985 M4,0×14_нерж 8× DIN 6798 A4 8× DIN 125 A4,3_нерж.	
4	U0000119022	1	Воздуховод Duct	2× DIN 7981 M4,2×9,5-F	
5	U0000119024	4	Трокладка под миксер Gasket		
6	U0000121898	4	Миксер в сборе Mixer		№ 5.7
7	U0000119023	4	Адаптер миксера Adapter		
8	U0000119230	4	Уголок воды L-образный Union L-shape		
9	U0000119160	4	Втулка Bushing		
10	U0000119189	5	Контейнер продукта (237 серия) Product container		№ 6.2
11	U0000119032	3	Патрубок контейнера сыпучих продуктов Nozzle, 90°		
12	U0000121893	1	Патрубок контейнера сыпучих продуктов Nozzle, left		
13	U0000121894	1	Патрубок контейнера сыпучих продуктов Nozzle, right		
100	U0000136371	1	Воздуховод (шланг) Air hose		



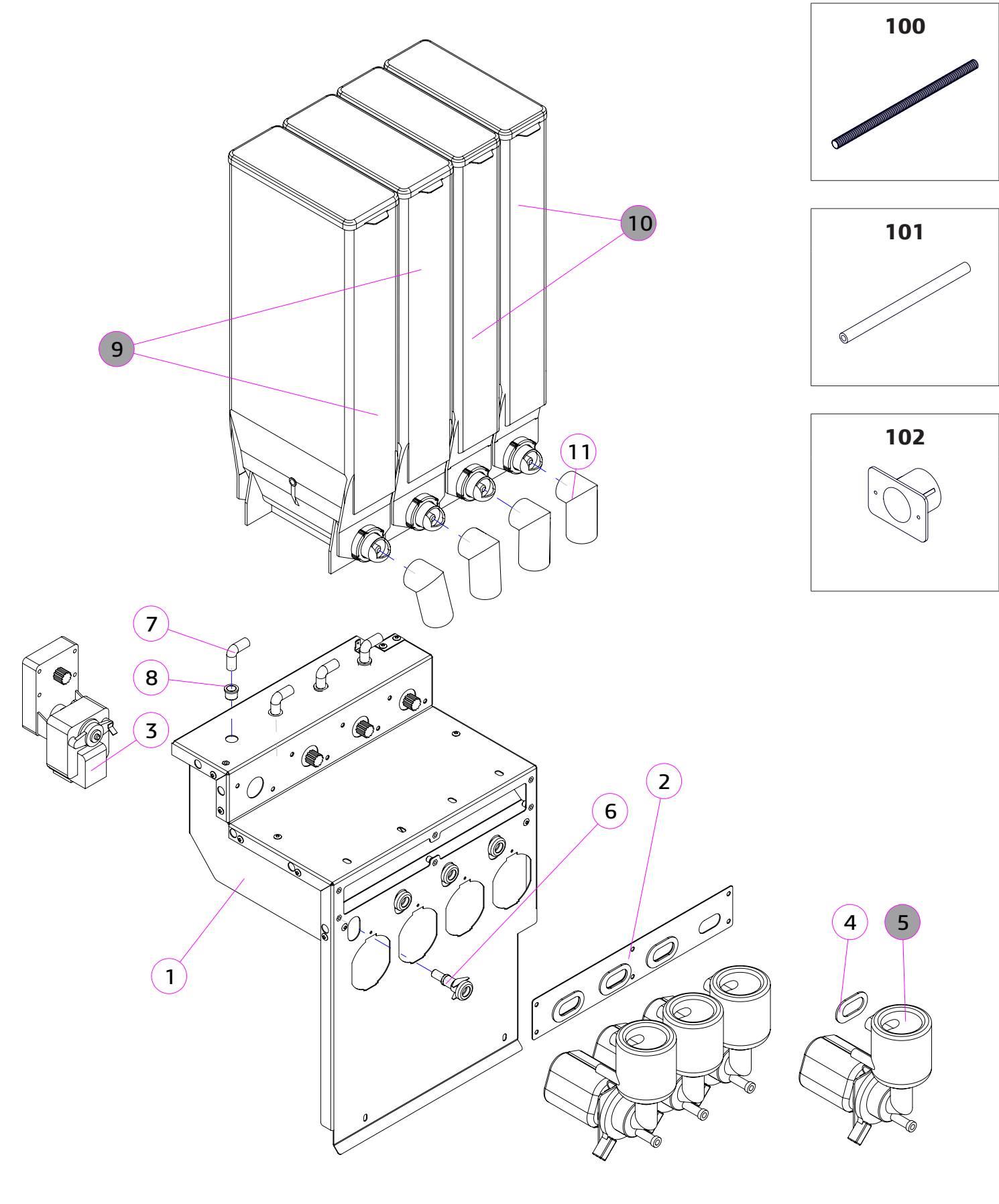


№	КОД CODE	Кол. Unit	Наименование Name	Крепёж Fixing	Примечание / Note № Рисунка/ № Figure
1	U0000142617	1	Кронштейн моторов в сборе Bracket		
2	U0000142626	1	Пластина моторов Plate	4x DIN 7985 M4,0x12 4x DIN 6798 A4 4x DIN 125 A4,3	
3	U0000118983	2	Трубка силиконовая 7x2 Silicone tube 7x2		250 мм
4	U0000119020	4	Моторедуктор выдачи порошков Gear motor	8x DIN 7985 M4,0x14_нерж. 8x DIN 6798 A4 8x DIN 125 A4,3_нерж.	
5	U0000119022	1	Воздуховод Duct	2x DIN 7981 M4,2x9,5-F	
6	U0000119024	2	Прокладка под миксер Gasket		
7	U0000121898	2	Миксер в сборе Mixer		№ 5.7
8	U0000119023	2	Адаптер миксера Adapter		
9	U0000119230	2	Уголок воды L-образный Union L-shape		
10	U0000119160	2	Втулка Bushing		
11	U0000119189	3	Контейнер продукта (237 серия) Product container		№ 6.2
12	U0000140478	1	Контейнер продукта Product container		Увеличенный (полторный)
13	U0000119032	2	Патрубок контейнера сыпучих продуктов Nozzle, 90°		
14	U0000121893	1	Патрубок контейнера сыпучих продуктов Nozzle, left		
15	U0000121894	1	Патрубок контейнера сыпучих продуктов Nozzle, right		
16	U0000131736	1	Группа эспрессо в сборе Espresso group complete		
16.1	U0000123651	1	Кронштейн кофегруппы в сборе Bracket	2x DIN 7985 M3,0x10 2x DIN 934 M3	
16.2	U0000148438	1	Группа эспрессо Espresso group		С редуктором, новый фильтр № 4.8
16.3	U0000119191	1	Сопло напитков Espresso group		
16.4	U0000118984	1	Трубка силиконовая 5x2 Silicone tube 5x2		230 мм
16.5	U0000123673	1	Пластина блокировочная в сборе Lock plate assembly		
17	U0000142627	1	Уголок Bracket	2x DIN 967 M4,0x10	
100	U0000136371	1	Воздуховод (шланг) Air hose		



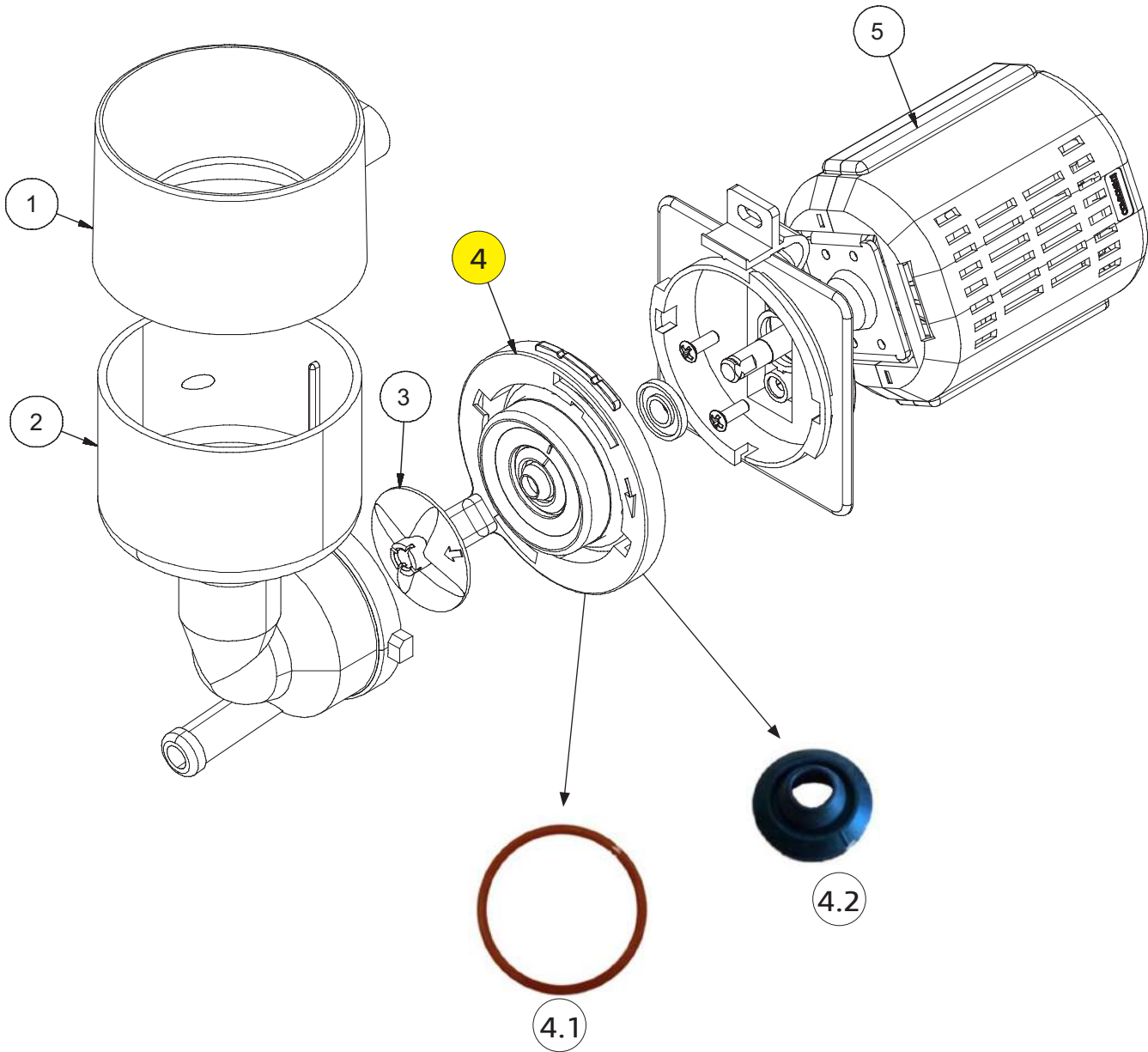


№	КОД CODE	Кол. Unit	Наименование Name	Крепёж Fixing	Примечание / Note № Рисунка/ № Figure
1	U0000142981	1	Кронштейн моторов в сборе Bracket		
2	U0000125481	1	Пластина моторов Plate	6x DIN 7985 M4,0x12 6x DIN 6798 A4 6x DIN 125 A4,3	
3	U0000118983	3	Трубка силиконовая 7x2 Silicone tube 7x2		250 мм
4	U0000119020	4	Моторедуктор выдачи порошков Gear motor	8x DIN 7985 M4,0x14_нерж. 8x DIN 6798 A4 8x DIN 125 A4,3_нерж.	
5	U0000119022	1	Воздуховод Duct	2x DIN 7981 M4,2x9,5-F	
6	U0000119024	3	Тростка под миксер Gasket		
7	U0000121898	3	Миксер в сборе Mixer		№ 5.7
8	U0000119023	3	Адаптер миксера Adapter		
9	U0000119230	3	Уголок воды L-образный Union L-shape		
10	U0000119160	3	Втулка Bushing		
11	U0000119189	4	Контейнер продукта (237 серия) Product container		№ 6.2
12	U0000119032	2	Патрубок контейнера сыпучих продуктов Nozzle, 90°		
13	U0000121893	1	Патрубок контейнера сыпучих продуктов Nozzle, left		
14	U0000121894	1	Патрубок контейнера сыпучих продуктов Nozzle, right		
100	U0000136371	1	Воздуховод (шланг) Air hose		

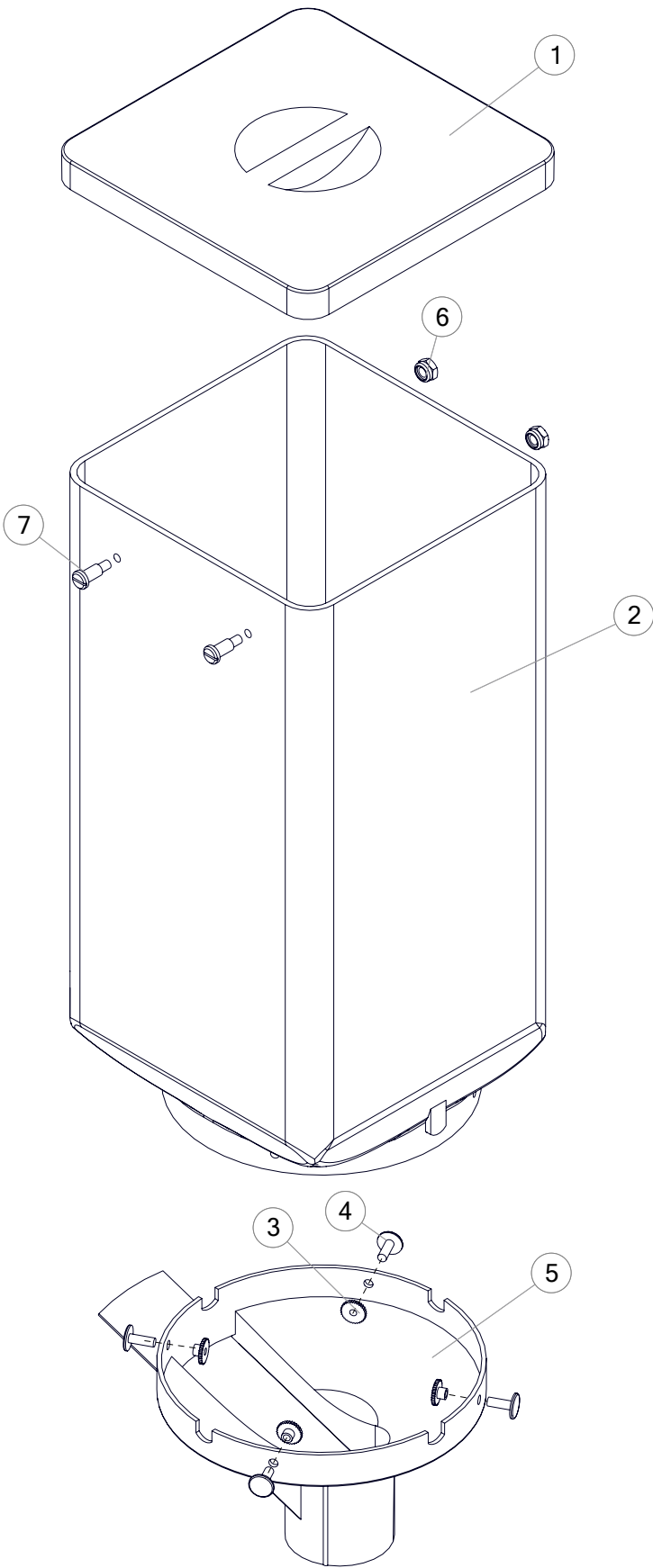


№	КОД CODE	Кол. Unit	Наименование Name	Крепёж Fixing	Примечание / Note № Рисунка/ № Figure
1	U0000146878	1	Кронштейн моторов в сборе Bracket		
2	U0000146884	1	Пластина моторов Plate	6x DIN 7985 M4,0x12 6x DIN 6798 A4 6x DIN 125 A4,3	
3	U0000119020	4	Моторедуктор выдачи порошков Gear motor	8x DIN 7985 M4,0x14_нерж 8x DIN 6798 A4 8x DIN 125 A4,3_нерж.	
4	U0000119024	4	Трокладка под миксер Gasket		
5	U0000121898	4	Миксер в сборе Mixer		№ 5.7
6	U0000119023	4	Адаптер миксера Adapter		
7	U0000119230	4	Уголок воды L-образный Union L-shape		
8	U0000119160	4	Втулка Bushing		
9	U0000119189	2	Контейнер продукта (237 серия) Product container		№ 6.2
10	U0000136962	2	Контейнер продукта (238 серия) Product container		№ 6.3
11	U0000119032	4	Патрубок контейнера сыпучих продуктов Nozzle, 90°		
100	U0000136371	1	Воздуховод (шланг) Air hose	2x DIN 7981 M4,2x9,5-F	
101	U0000118983	4	Трубка силиконовая 7x2 Silicone tube 7x2		250 мм
102	U0000119022	1	Воздуховод Duct	2x DIN 7981 M4,2x9,5-F	

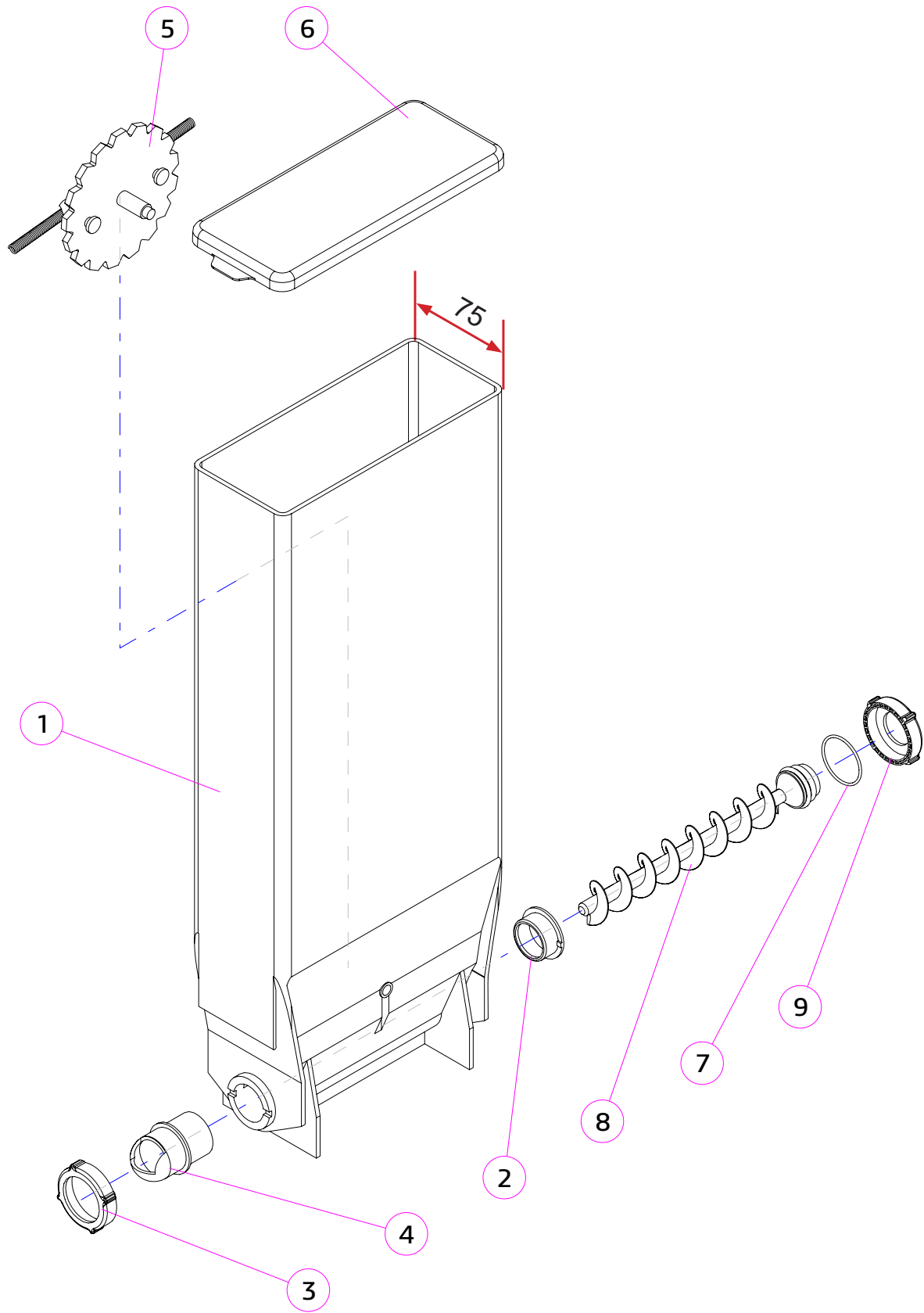




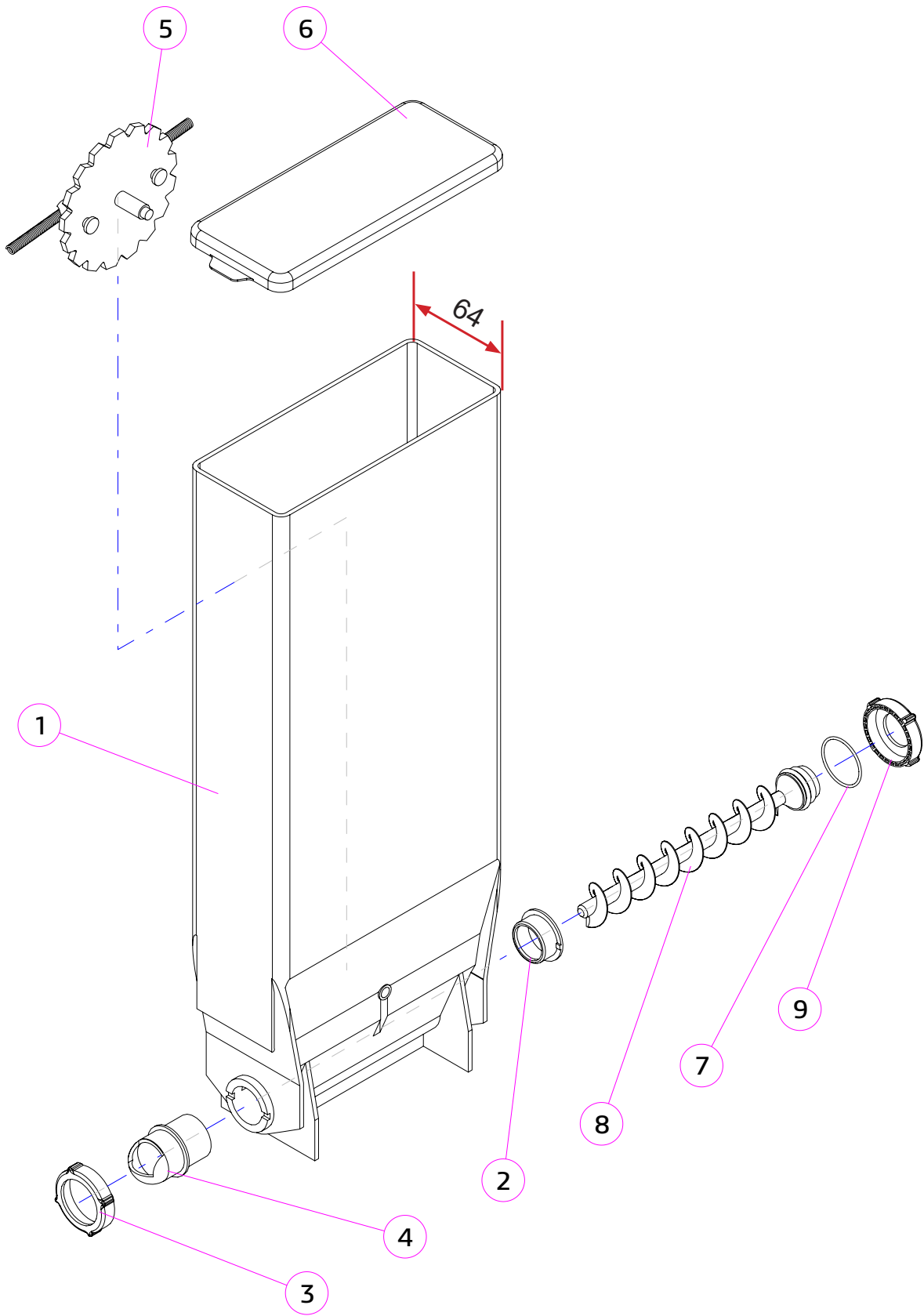
№	КОД CODE	Кол. Unit	Наименование Name	Крепёж Fixing	Примечание Note
1	U0000121623	1	Крышка миксера Mixer lid		
2	U0000124470	1	Воронка миксера Mixer funnel		
3	U0000128594	1	Крыльчатка миксера Mixer ventilator		
4	U0000121533	1	Держатель воронки миксера Mixer funnel holder		
4.1	U0000121161	1	Прокладка миксера внешняя Gasket O-ring		
4.2	U0000121527	1	Прокладка под миксер Gasket		
5	U0000124533	1	Мотор миксера Mixer motor		



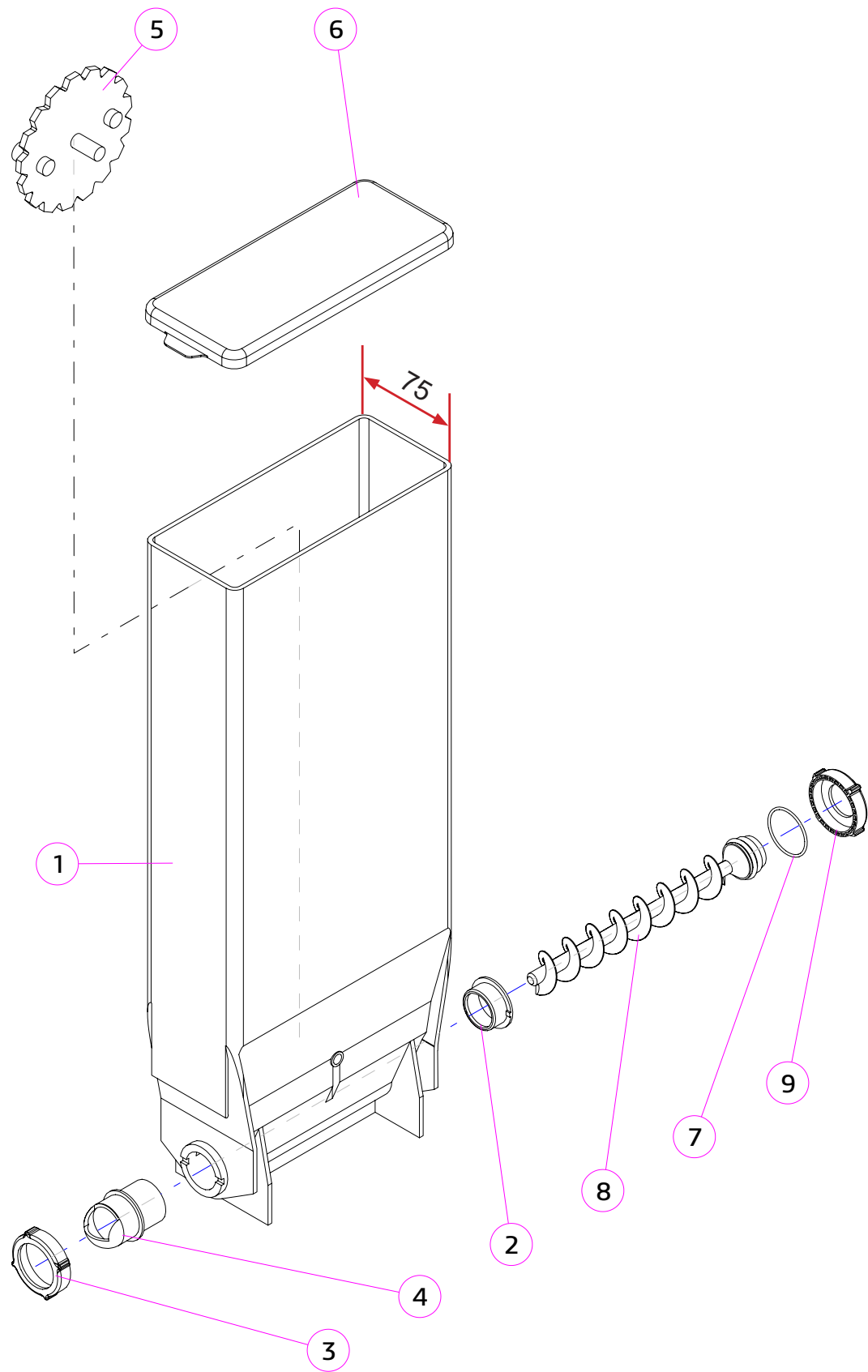
№	КОД CODE	Кол. Unit	Наименование Name	Крепёж Fixing	Примечание Note
1	U0000134066	1	Крышка Cover		
2	U0000136376	1	Корпус контейнера кофе Body, coffee container		
3	U0000134071	4	Фиксирующая пластиковая гайка Plastic nut		
4	U0000134070	4	Фиксирующий пластиковый винт Plastic screw		
5	U0000134069	1	Воронка с регулируемой заслонкой Funnel		
6	U0000119256	2	Гайка Nut	DIN 985 M4_нерж.	
7	U0000120391	2	Винт Screw	DIN 923 M4,0x03_нерж.	



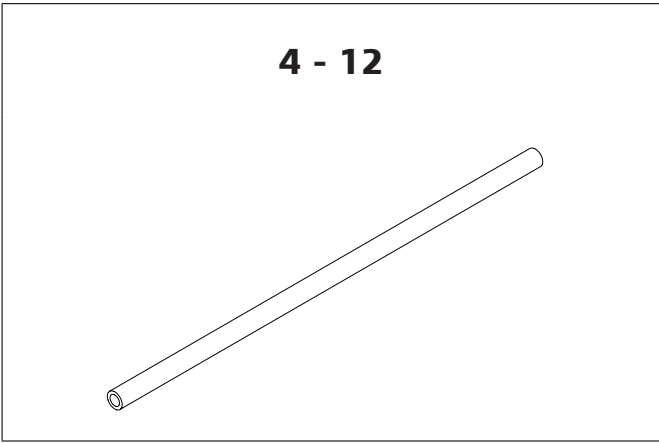
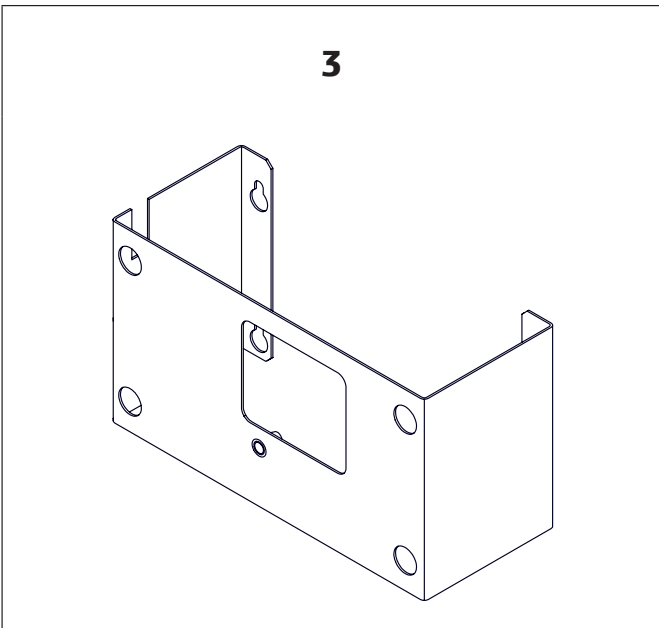
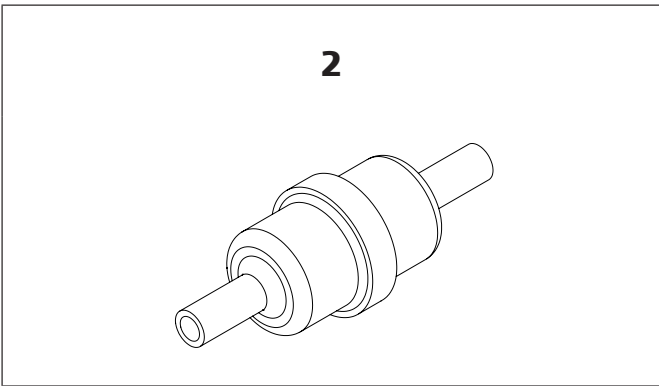
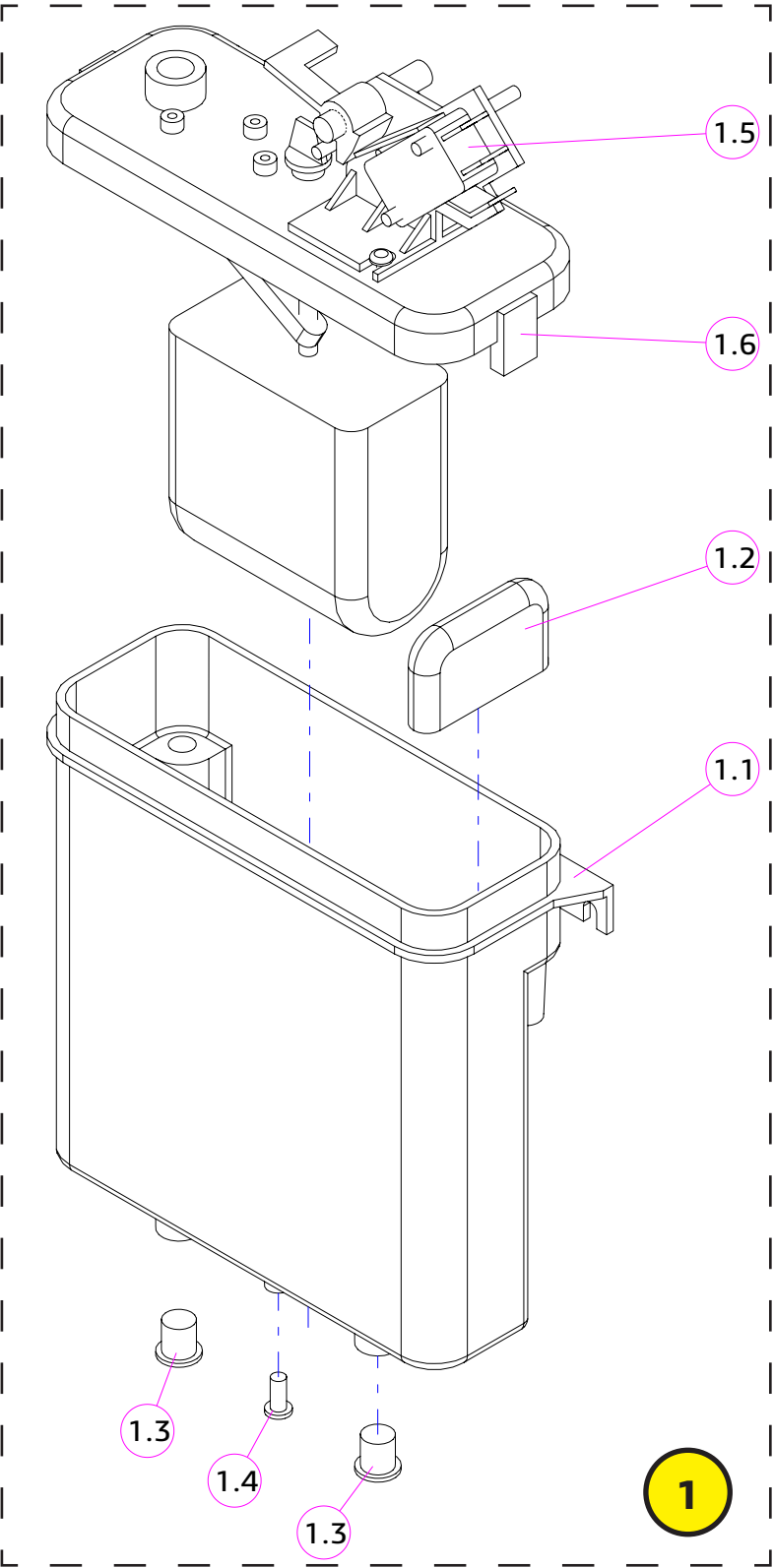
№	КОД CODE	Кол. Unit	Наименование Name	Крепёж Fixing	Примечание Note
1	U0000134061	1	Корпус контейнера Container body		
2	U0000134063	1	Задний фланец Rear flange		
3	U0000134065	1	Переднее зажимное кольцо Front flange lock nut		
4	U0000141796	1	Передний фланец Front flange		
5	U0000134059	1	Перемешивающая шестерёнка Wheel		
6	U0000144015	1	Крышка контейнера Container cover		
7	U0000121972	1	О-образное кольцо уплотнительное Gasket O-ring		
8	U0000141797	1	Пластиковый шнек Plastic auger		
9	U0000124469	1	Заднее зажимное кольцо Rear flange lock nut		



№	КОД CODE	Кол. Unit	Наименование Name	Крепёж Fixing	Примечание Note
1	U0000144325	1	Корпус контейнера Container body		
2	U0000134063	1	Задний фланец Rear flange		
3	U0000134065	1	Переднее зажимное кольцо Front flange lock nut		
4	U0000141796	1	Передний фланец Front flange		
5	U0000134059	1	Перемешивающая шестерёнка Wheel		
6	U0000134060	1	Крышка контейнера Container cover		
7	U0000121972	1	О-образное кольцо уплотнительное Gasket O-ring		
8	U0000141797	1	Пластиковый шнек Plastic auger		
9	U0000124469	1	Заднее зажимное кольцо Rear flange lock nut		

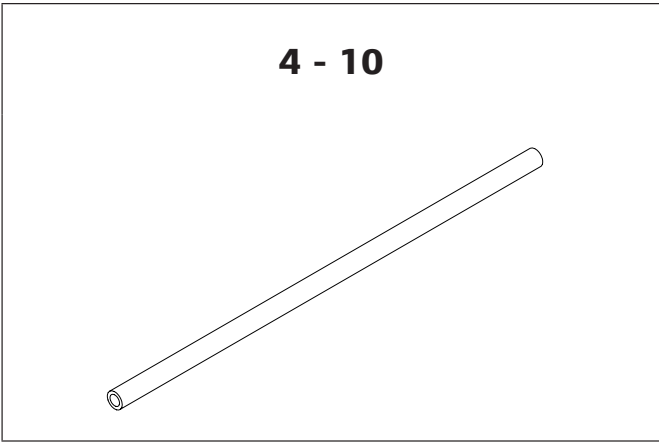
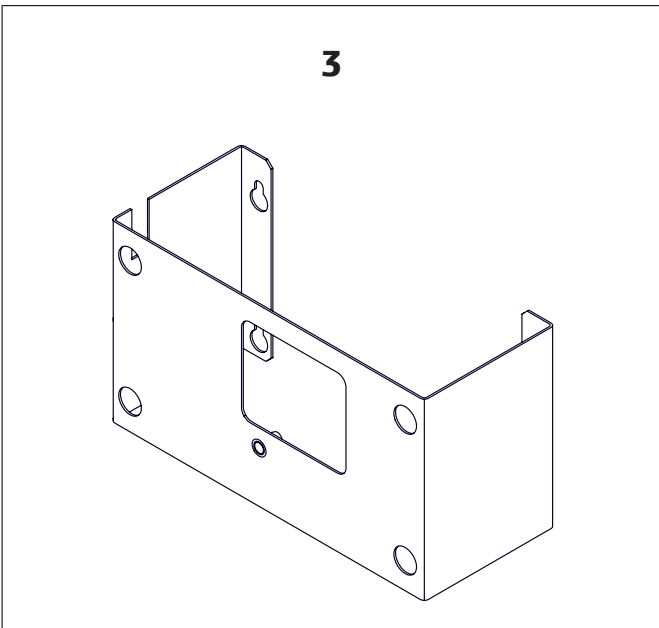
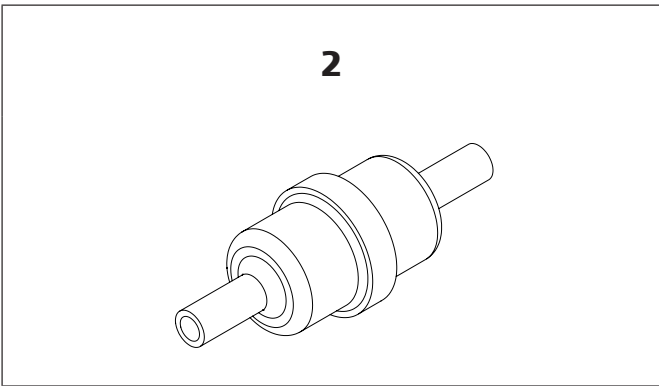
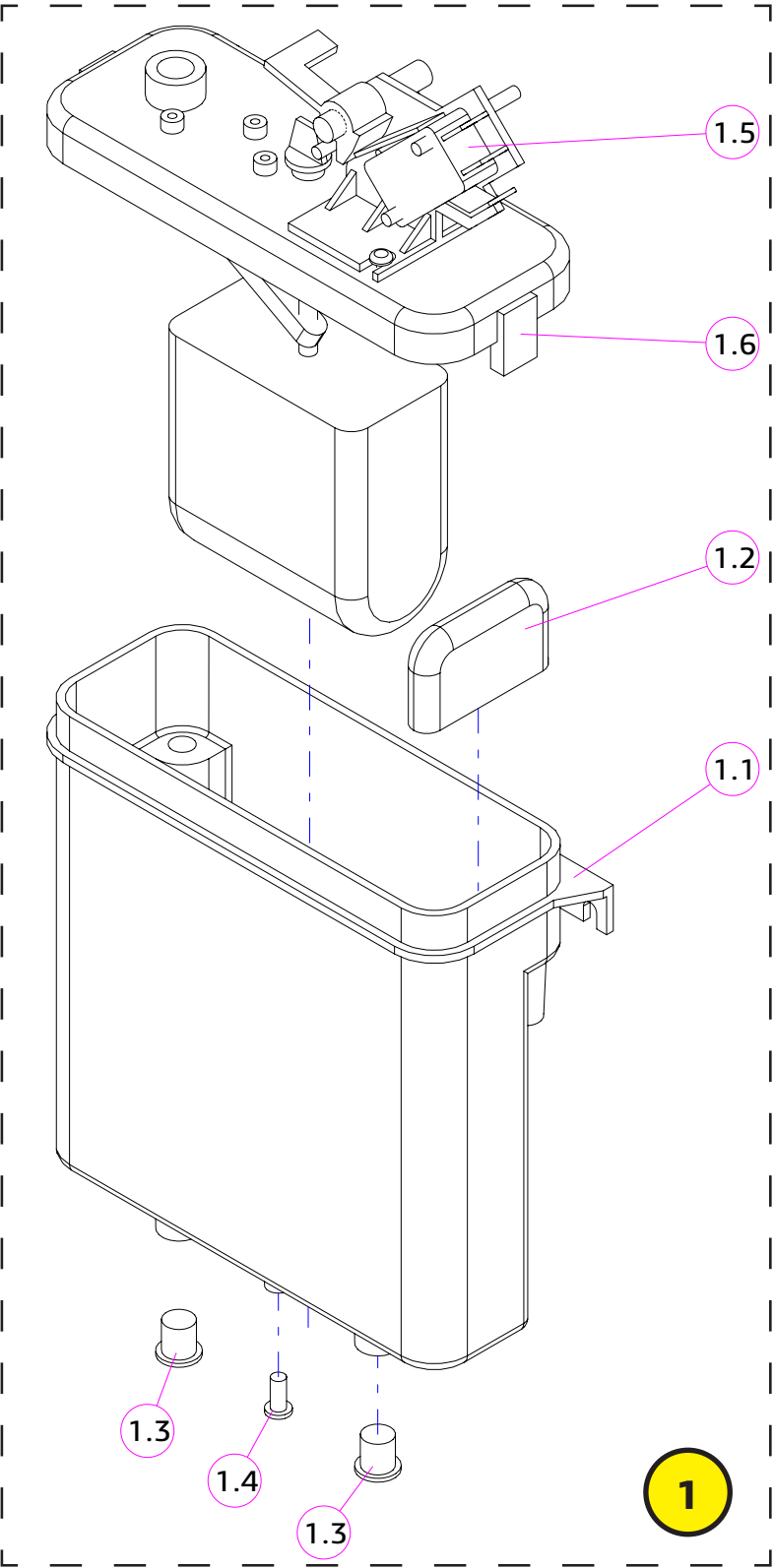


№	КОД CODE	Кол. Unit	Наименование Name	Крепёж Fixing	Примечание Note
1	U0000134061	1	Корпус контейнера Container body		
2	U0000134063	1	Задний фланец Rear flange		
3	U0000134065	1	Переднее зажимное кольцо Front flange lock nut		
4	U0000141796	1	Передний фланец Front flange		
5	U0000136498	1	Перемешивающая шестерёнка Wheel		
6	U0000144015	1	Крышка контейнера Container cover		
7	U0000121972	1	О-образное кольцо уплотнительное Gasket O-ring		
8	U0000141797	1	Пластиковый шнек Plastic auger		
9	U0000124469	1	Заднее зажимное кольцо Rear flange lock nut		

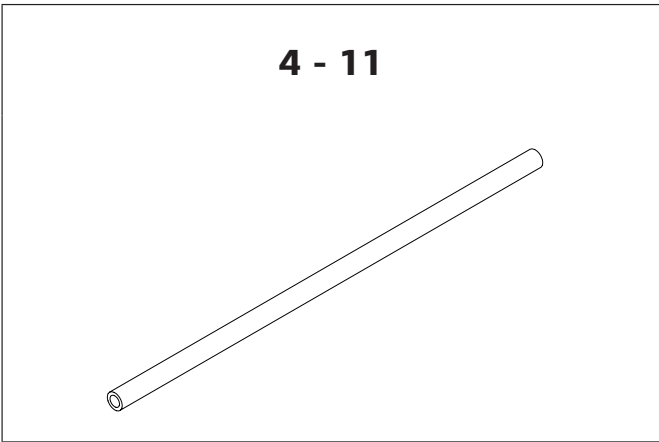
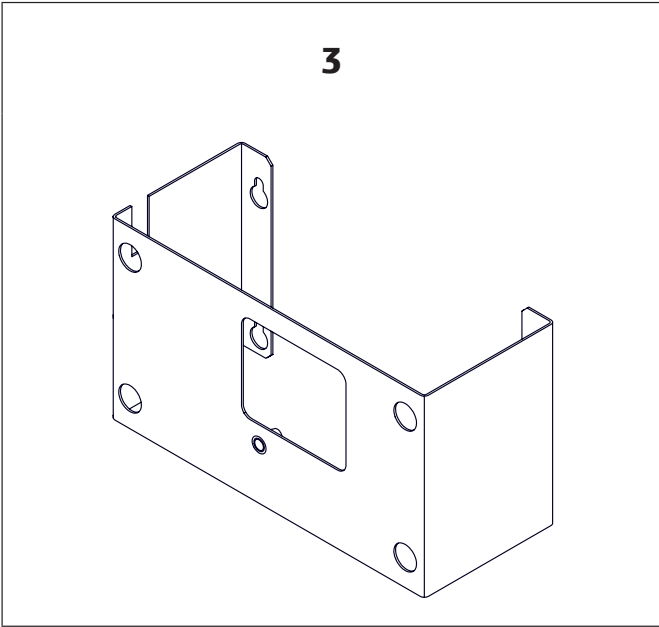
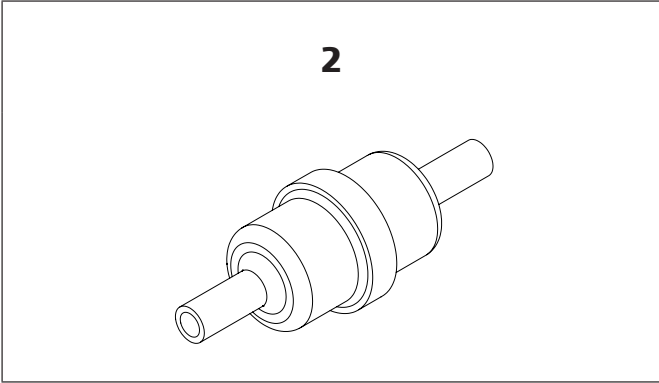
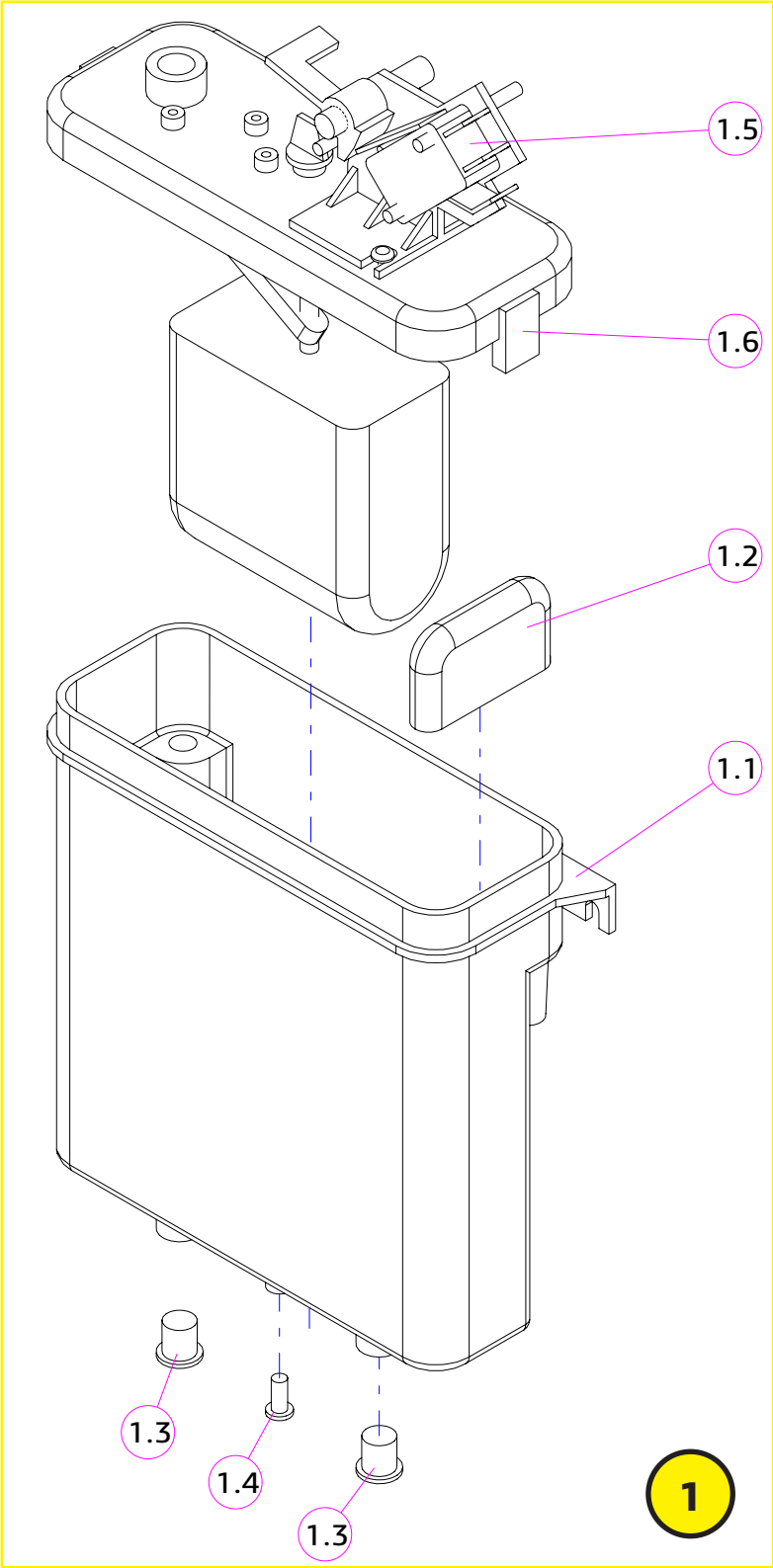


№	КОД CODE	Кол. Unit	Наименование Name	Крепёж Fixing	Примечание Note
1	U0000119015	1	Потоплавковая камера Float chamber		
1.1	U0000136394	1	Корпус Chamber body	2x DIN 7985 M4,0x10	
1.2	U0000136393	1	Отражатель Water deflector		
1.3	U0000124471	2	Пробка Ø 7.5 Bung Ø 7.5		
1.4	U0000124538	1	Пробка Ø 3.5 Bung Ø 3.5		
1.5	-	1	Крышка с поплавком в сборе Cover, float chamber	4x DIN 7985 M4,0x10	Не заказывается отдельно
1.6	U0000121168	1	Микропереключатель наполнения камеры Microswitch filling chamber		
2	U0000119059	1	Фильтр воды Water filter		Заказывается отдельно Ordered separately
3	U0000124847	1	Крышка в сборе Cover		Заказывается отдельно Ordered separately
4	U0000118983	1	Трубка силиконовая Silicone tube		35мм
5	U0000118984	1	Трубка силиконовая Silicone tube		15мм
6	U0000118983	1	Трубка силиконовая Silicone tube		500мм
7	U0000118984	1	Трубка силиконовая Silicone tube		160мм
8	U0000118984	1	Трубка силиконовая Silicone tube		470мм
9	U0000118983	1	Трубка силиконовая Silicone tube		50мм
10	U0000118983	1	Трубка силиконовая Silicone tube		130мм
11	U0000118983	1	Трубка силиконовая Silicone tube		580мм
12	U0000118983	1	Трубка силиконовая Silicone tube		1110мм



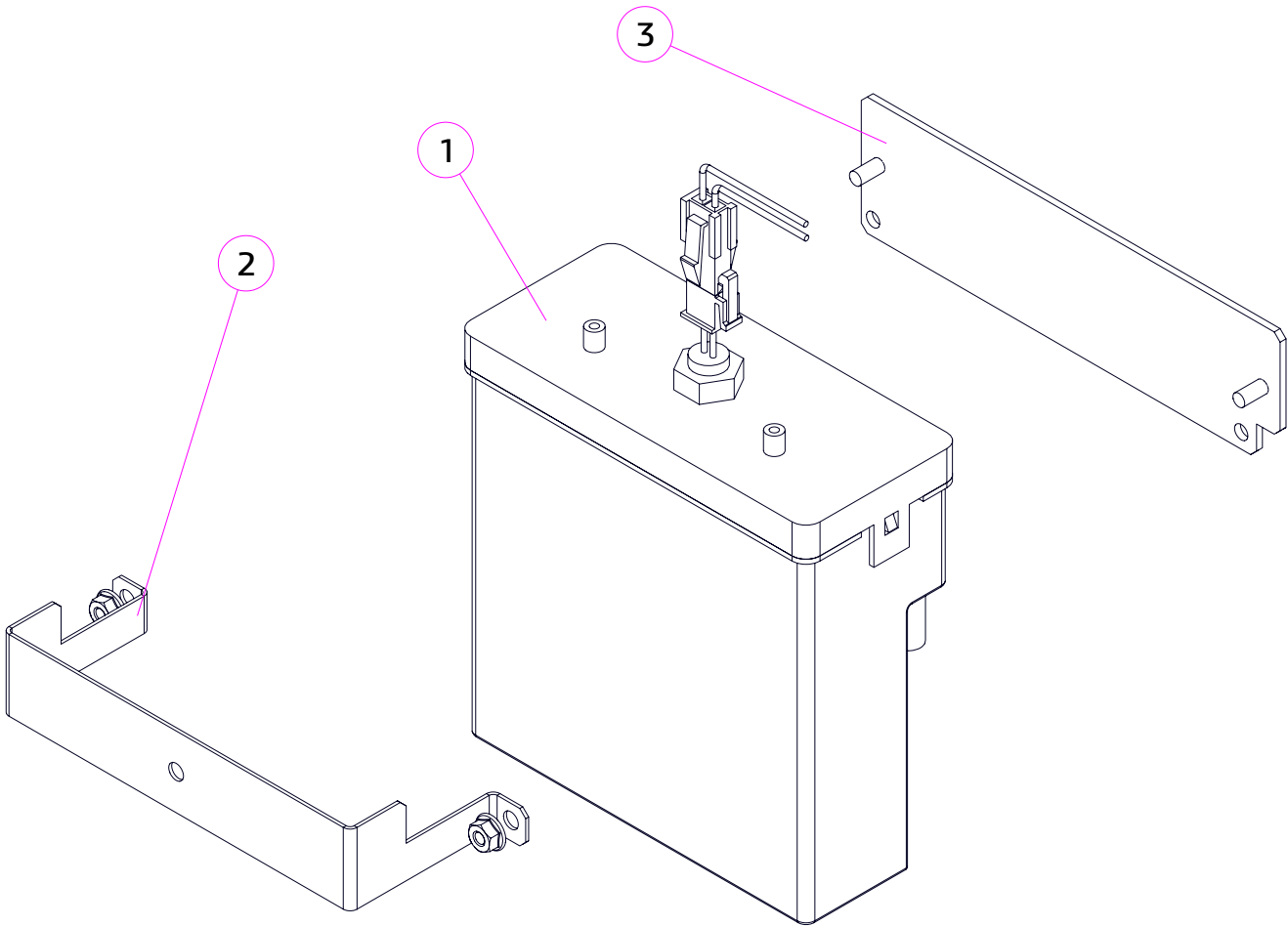


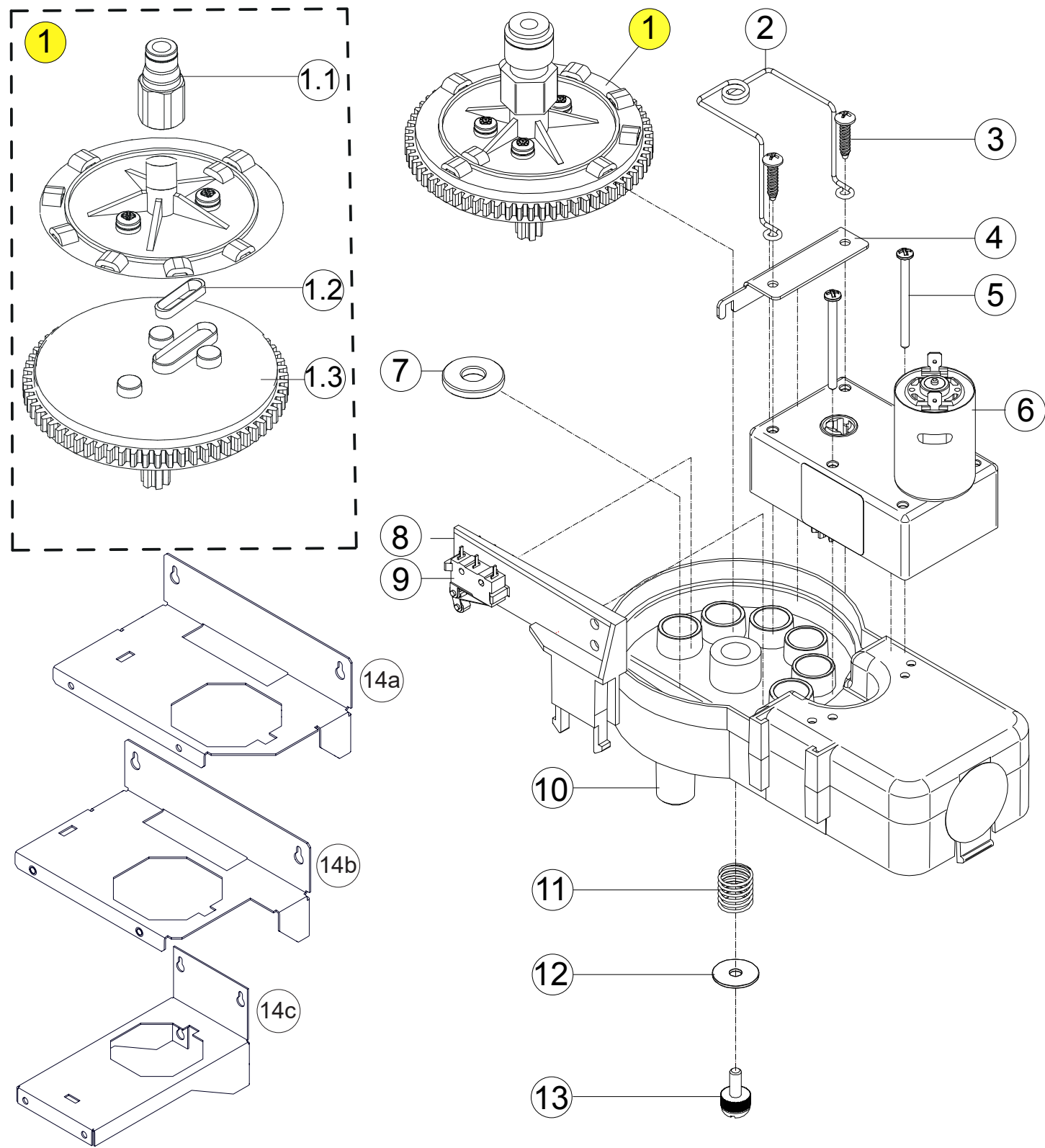
№	КОД CODE	Кол. Unit	Наименование Name	Крепёж Fixing	Примечание Note
1	U0000119015	1	Потоплавковая камера Float chamber		
1.1	U0000136394	1	Корпус Chamber body	2x DIN 7985 M4,0x10	
1.2	U0000136393	1	Отражатель Water deflector		
1.3	U0000124471	2	Пробка Ø 7.5 Bung Ø 7.5		
1.4	U0000124538	1	Пробка Ø 3.5 Bung Ø 3.5		
1.5	-	1	Крышка с поплавком в сборе Cover, float chamber	4x DIN 7985 M4,0x10	Не заказывается отдельно
1.6	U0000121168	1	Микропереключатель наполнения камеры Microswitch filling chamber		
2	U0000119059	1	Фильтр воды Water filter		Заказывается отдельно Ordered separately
3	U0000124847	1	Крышка в сборе Cover		Заказывается отдельно Ordered separately
4	U0000118984	1	Трубка силиконовая Silicone tube		30мм
5	U0000118983	1	Трубка силиконовая Silicone tube		670мм
6	U0000118984	1	Трубка силиконовая Silicone tube		160мм
7	U0000118984	1	Трубка силиконовая Silicone tube		265мм
8	U0000118983	1	Трубка силиконовая Silicone tube		50мм
9	U0000118983	1	Трубка силиконовая Silicone tube		580мм
10	U0000118983	1	Трубка силиконовая Silicone tube		1110мм



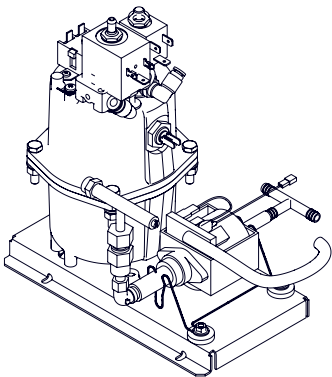
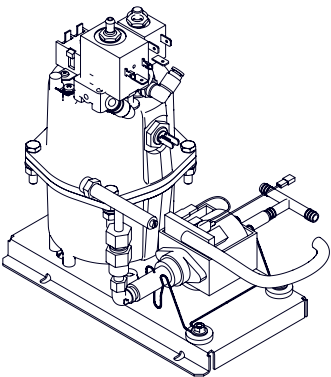
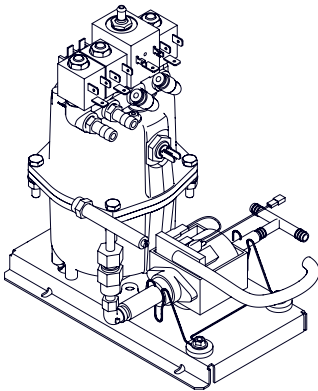
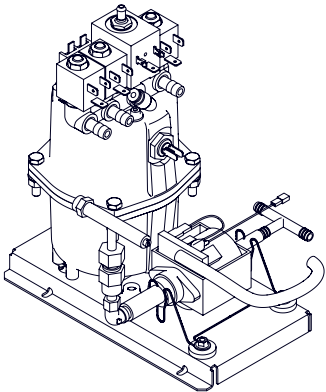
№	КОД CODE	Кол. Unit	Наименование Name	Крепёж Fixing	Примечание Note
1	U0000119015	1	Потплавковая камера Float chamber		
1.1	U0000136394	1	Корпус Chamber body	2x DIN 7985 M4,0x10	
1.2	U0000136393	1	Отражатель Water deflector		
1.3	U0000124471	2	Пробка Ø 7.5 Bung Ø 7.5		
1.4	U0000124538	1	Пробка Ø 3.5 Bung Ø 3.5		
1.5	-	1	Крышка с поплавком в сборе Cover, float chamber	4x DIN 7985 M4,0x10	Не заказывается отдельно
1.6	U0000121168	1	Микропереключатель наполнения камеры Microswitch filling chamber		
2	U0000119059	1	Фильтр воды Water filter		Заказывается отдельно Ordered separately
3	U0000124847	1	Крышка в сборе Cover		Заказывается отдельно Ordered separately
4	U0000118983	1	Трубка силиконовая Silicone tube		35мм
5	U0000118984	1	Трубка силиконовая Silicone tube		15мм
6	U0000118983	1	Трубка силиконовая Silicone tube		500мм
7	U0000118984	1	Трубка силиконовая Silicone tube		160мм
8	U0000118984	1	Трубка силиконовая Silicone tube		470мм
9	U0000118983	1	Трубка силиконовая Silicone tube		50мм
10	U0000118983	1	Трубка силиконовая Silicone tube		680мм
11	U0000118983	1	Трубка силиконовая Silicone tube		1110мм

№	КОД CODE	Кол. Unit	Наименование Name	Крепёж Fixing	Примечание Note
1	U0000163397	1	Поплавковая камера доработанная Float chamber		
2	U0000164275	1	Кронштейн прижимной поплавковой камеры Bracket		
3	U0000164277	1	Пластина поплавковой камеры в сборе Plate	2x DIN 6923 M4,0x10	





№	КОД CODE	Кол. Unit	Наименование Name	Крепёж Fixing	Примечание Note
1	U0000125820	1	Диск селектора в сборе Selector disk		
1.1	U0000125821	1	Цанга металлическая Metal collet		
1.2	U0000140102	1	Прокладка диска селектора в сборе Gasket		
1.3	----	1	Шестерёнка селектора Gear wheel		Не заказывается отдельно
2	----	1	Пружина фиксации трубки Spring		Не заказывается отдельно
3	----	2	Винт М3.5х16 Screw M3.5x16		Не заказывается отдельно
4	U0000137021	1	Кронштейн Bracket		
5	----	2	Винт М2.9х38 Screw M2.9x38		
6	U0000125819	1	Моторедуктор селектора Gear reducer, selector		
7	U0000137042	1	Прокладка Gasket		
8	U0000137041	1	Поддержка микропереключателя Microswitch support		
9	U0000124479	1	Микропереключатель селектора Selector microswitch		
10	U0000137040	1	Корпус селектора Body, selector		
11	U0000137022	1	Пружина Spring		
12	----	1	Шайба Washer		
13	U0000137024	1	Винт Screw		
14	A	U0000124751	Кронштейн селектора Selector bracket		Для Rosso / Rosso Touch
	B	U0000138556	Кронштейн селектора (5 контейнеров) Selector bracket (5 containers )		Для Rosso (Touch) с 5 контейнерами
	C	U0000138586	Кронштейн селектора (RI) Selector bracket (RI)		Для Rosso Instant

№	КОД CODE	Рисунок Figure	Примечание Note	№	КОД CODE	Рисунок Figure	Примечание Note	№	КОД CODE	Рисунок Figure	Примечание Note
A	U0000125060		Rosso (Touch)	B	U0000132696		Rosso Instant	C	U0000144513		Rosso (Touch) Coffee + Tea
D	U0000144512		Rosso (Touch) Fresh Tea								

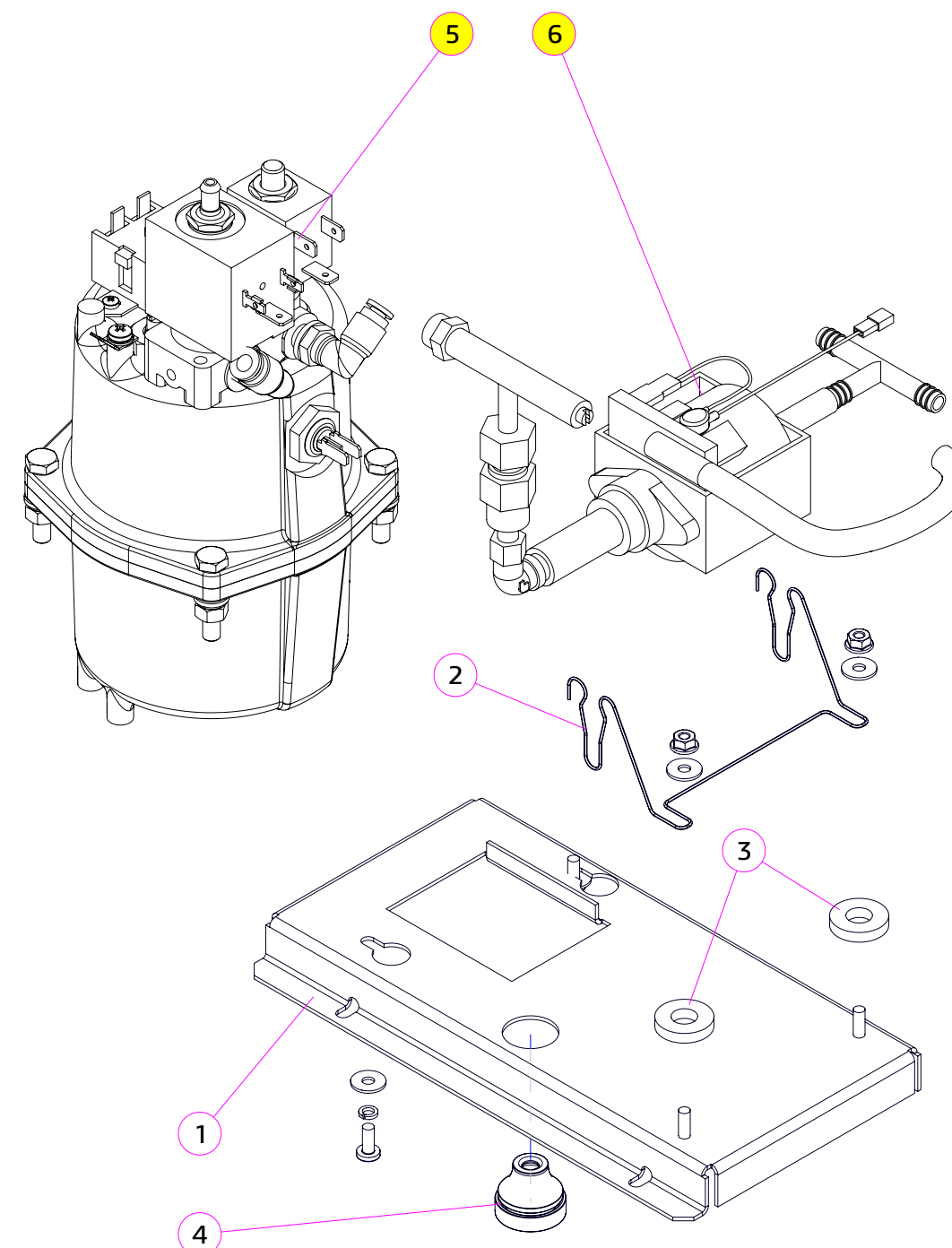
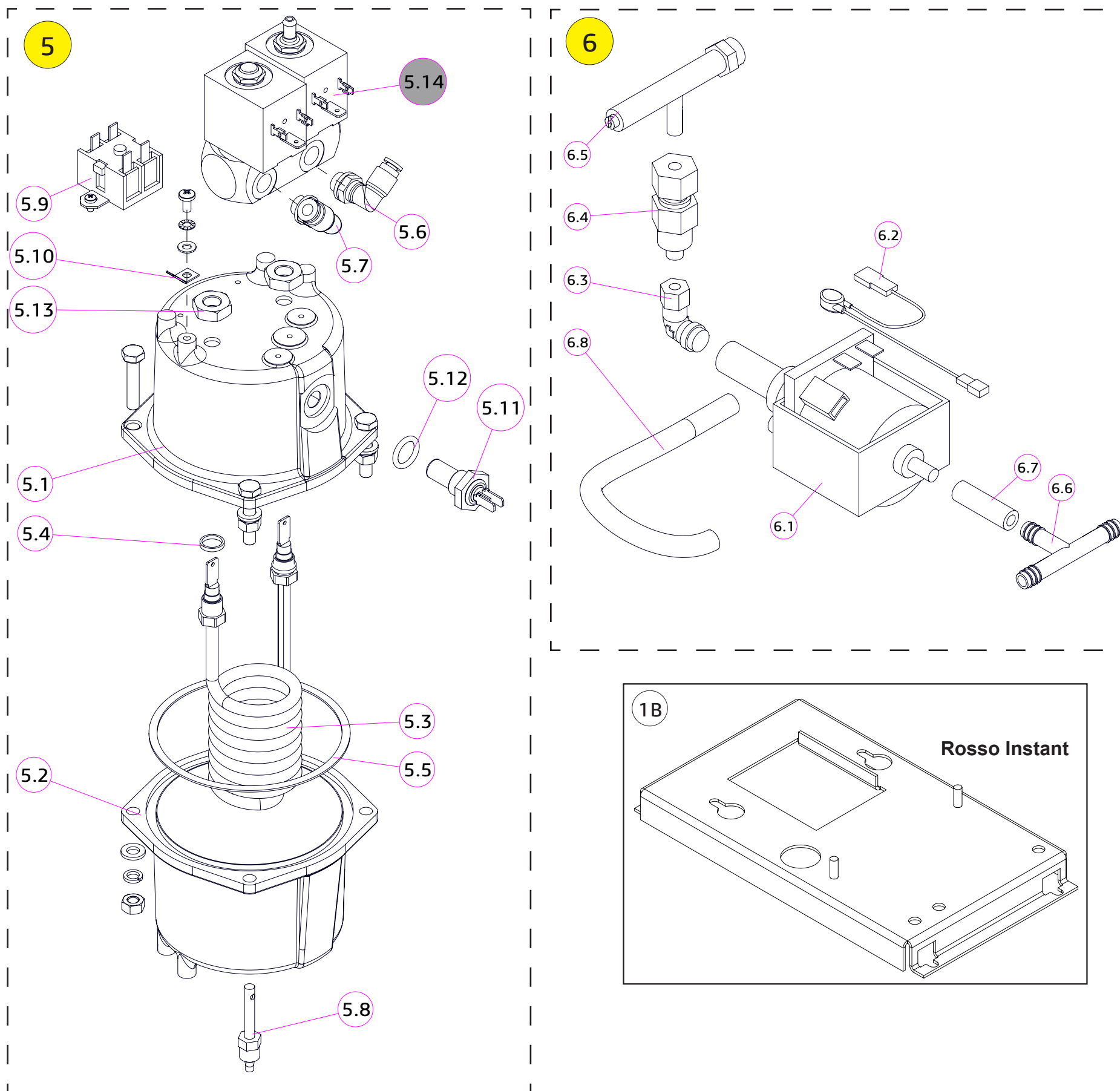


A-U0000125060  
B-U0000132696

ROSSO (TOUCH),  
ROSSO INSTANT

№ 9.0 (A,B)

КОМПЛЕКТ ГРУППЫ БОЙЛЕРА  
BOILER GROUP COMPONENTS  
Изм. 3

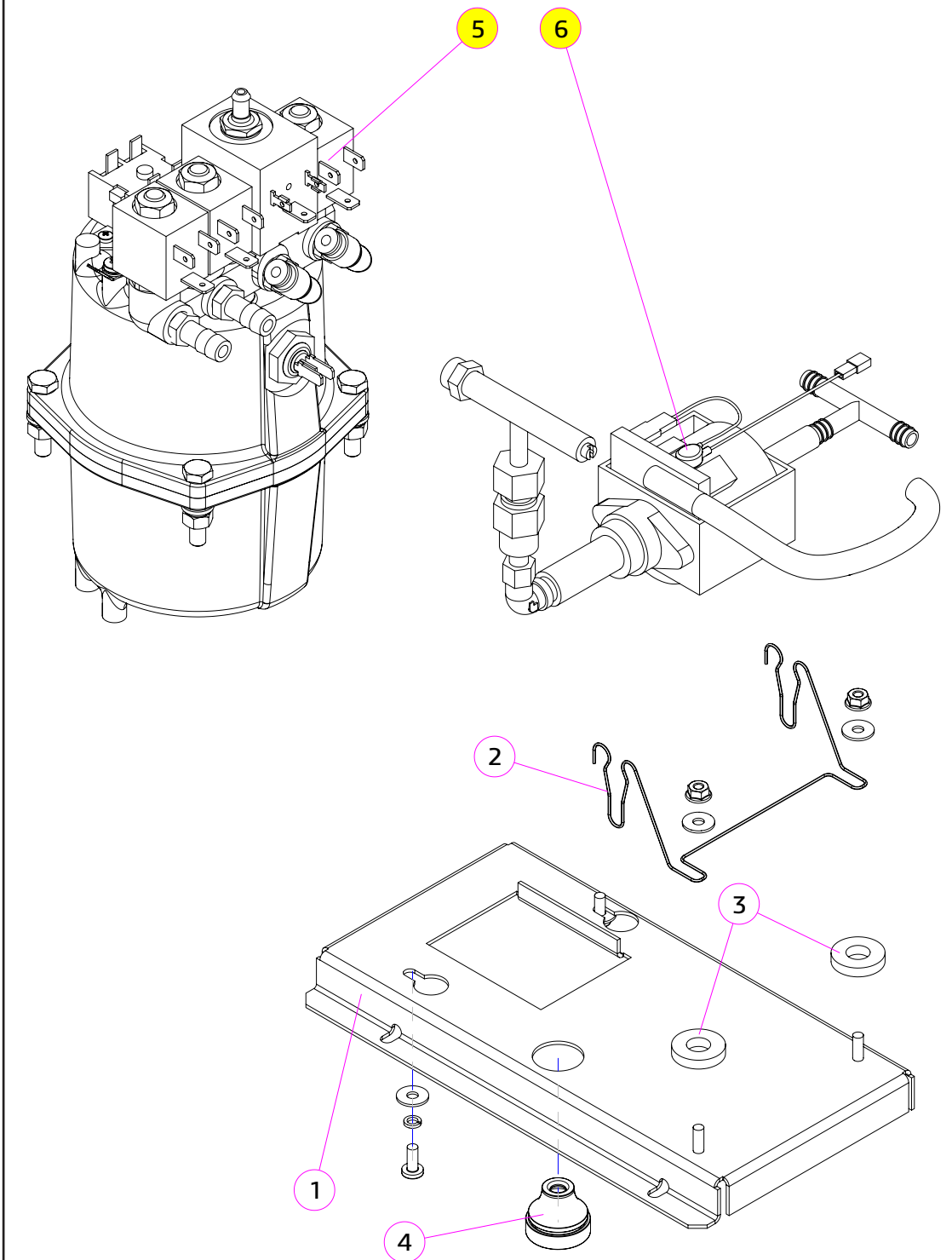




A-U0000125060 B-U0000132696		ROSSO (TOUCH), ROSSO INSTANT		№ 9.0 (A,B)	КОМПЛЕКТ ГРУППЫ БОЙЛЕРА BOILER GROUP COMPONENTS Изм.3		
--------------------------------	--	---------------------------------	--	-------------	---	--	---

№		КОД CODE	Кол. Unit	Наименование Name	Крепёж Fixing	Примечание / Note № Рисунок/ № Figure
1	A	U0000124920	1	Кронштейн бойлера в сборе Boiler bracket	2x DIN 7985 M4,0x14 2x DIN 127 A4,1 2x DIN 9021 A4,3 2x DIN 7985 M4,0x10	Rosso / Rosso Touch
	B	U0000132697	1	Кронштейн бойлера в сборе Boiler bracket	2x DIN 7985 M4,0x14 2x DIN 127 A4,1 2x DIN 9021 A4,3 2x DIN 7985 M4,0x10	Rosso Instant
2		U0000138820	1	Опора пружинная Pump support		
3		U0000162753	2	Антивибрационная резиновая прокладка Pump damper		
4		U0000145207	1	Втулка Bushing		
5		U0000125027	1	Бойлер в сборе Boiler assembly	4x DIN 912 M06x2_нерж. 4x DIN 127 A6,1_нерж. 4x DIN 125 A6,4_нерж. 4x DIN 934 M6_нерж.	
5.1		U0000119060	1	Крышка бойлера Boiler upper cover		
5.2		U0000119061	1	Стакан бойлера Boiler lower cover		
5.3		U0000119212	1	Тэн бойлера Heating element		
5.4		U0000119213	2	Прокладка тэна Gasket O-ring		Из комплекта тэна
5.5		U0000122231	1	Прокладка бойлера Gasket		
5.6		U0000119065	1	Фитинг вращающийся 1/8gas+Ø4 Fitting 1/8gas+Ø4		
5.7		U0000119064	1	Фитинг вращающийся 1/8gas+Ø6 Fitting 1/8gas+Ø6		
5.8		U0000119062	1	Диффузор Diffuser		
5.9		U0000119206	1	Термостат Thermostat	2x DIN 7985 M3,0x06	
5.10		U0000001536	1	Клемма заземления Ground terminal	1x DIN 7985 M4,0x10	
5.11		U0000133260	1	Термодатчик Boiler temperature probe		
5.12		U0000133261	1	Прокладка термодатчика Gasket O-ring		
5.13		U0000126409	2	Гайка тэна Nut		Из комплекта тэна
5.14		-----	1	Электроклапаны в сборе Electrovalves assembly		№ 9.4

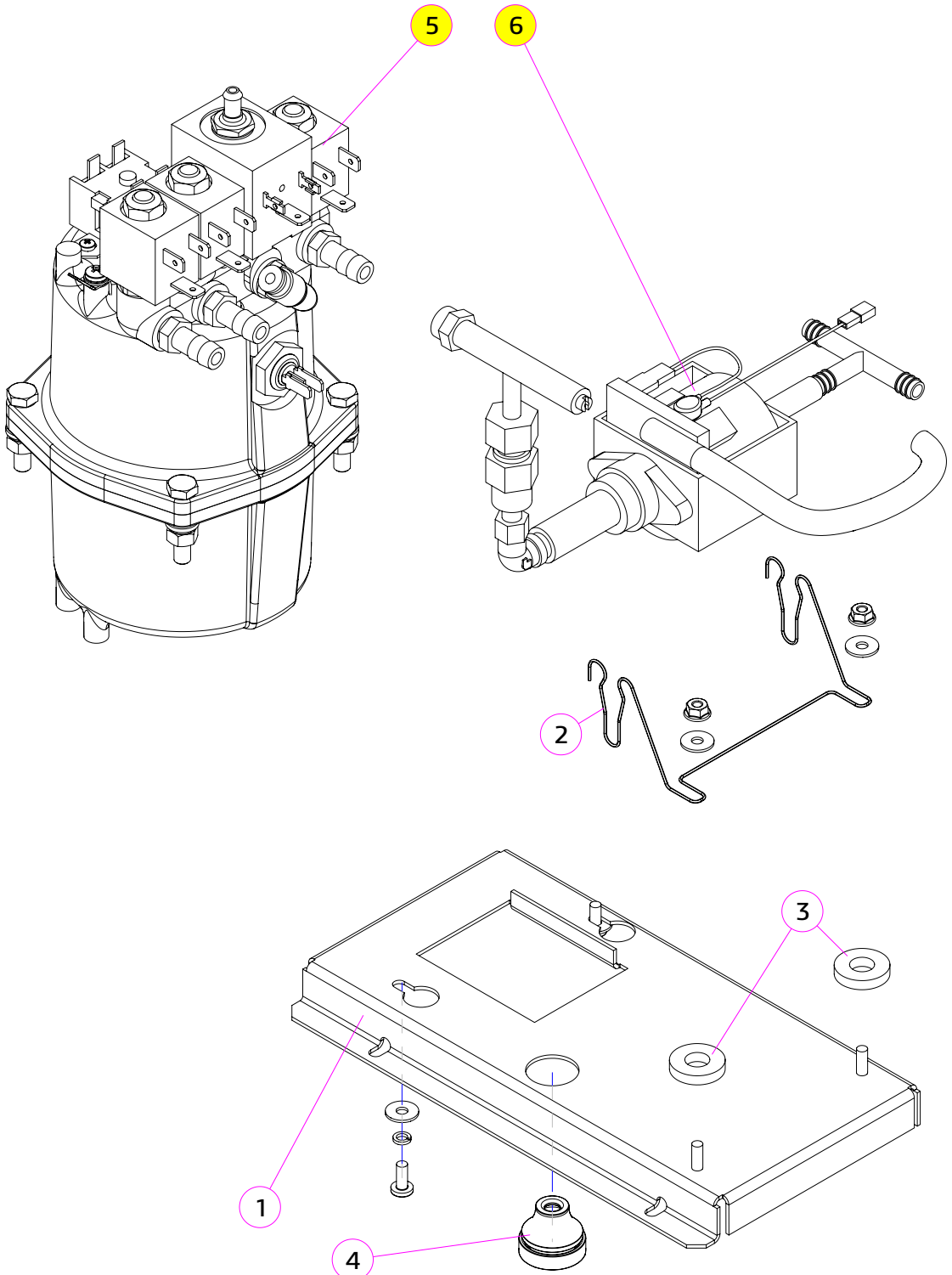
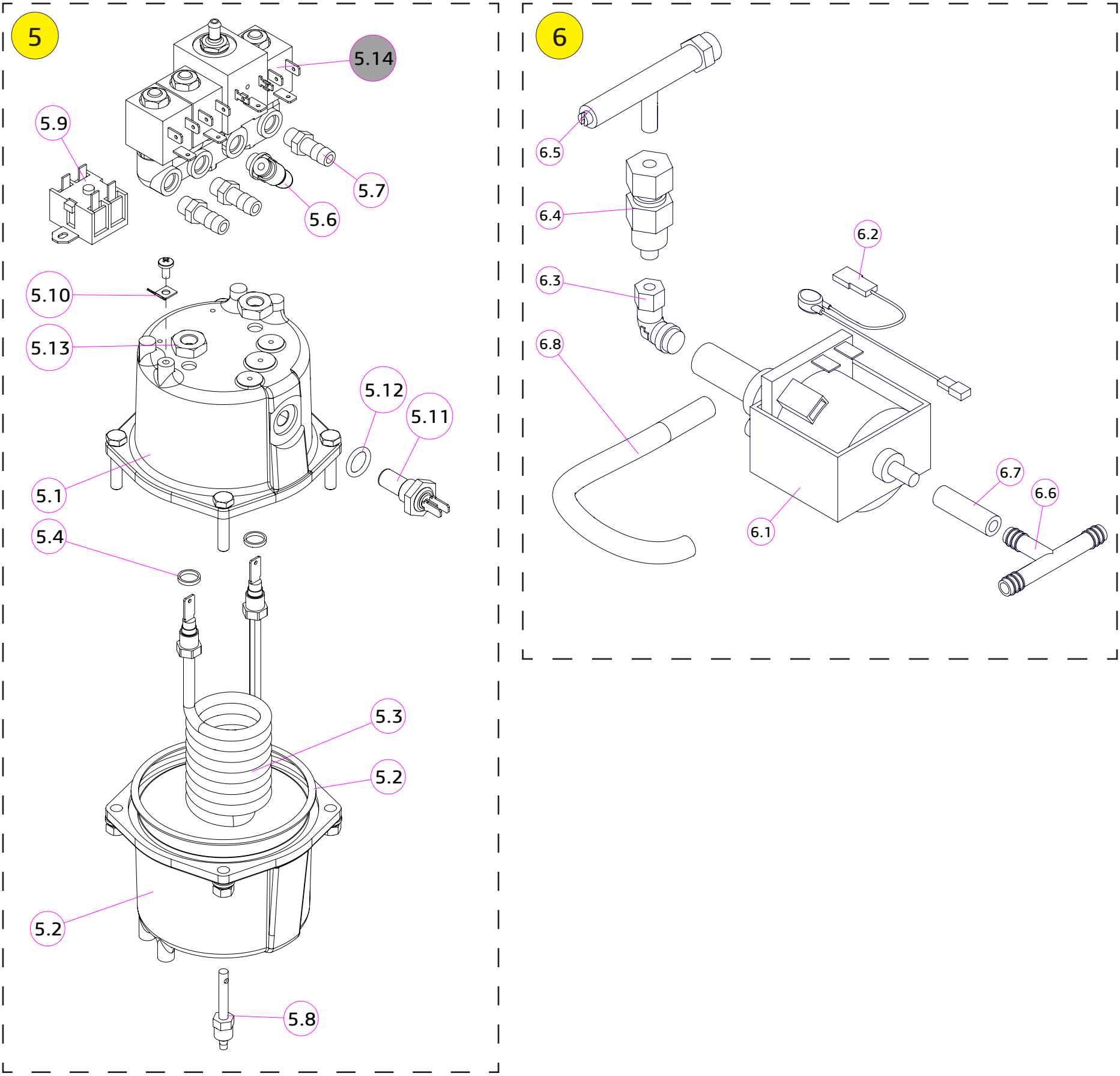
№	КОД CODE	Кол. Unit	Наименование Name	Крепёж Fixing	Примечание / Note № Рисунок/ № Figure
6	U0000132200	1	Помпа бойлера в сборе Boiler pump assembly	2x DIN 9021 A4,3 2x DIN 6923 M4	
6.1	U0000133234	1	Помпа Pump		
6.2	U0000136069	1	Предохранитель Thermic protection		
6.3	U0000119068	1	Фитинг Fitting		
6.4	U0000119067	1	Обратный клапан No-return valve		
6.5	U0000119406	1	Перепускной клапан By-pass pump		
6.6	U0000119052	1	Тройничок воды Т-образный Union T-shape		
6.7	U0000118984	1	Трубка силиконовая 5x2 Silicone tube 5x2		30 мм
6.8	U0000118984	1	Трубка силиконовая 5x2 Silicone tube 5x2		250 мм



U0000144513	ROSSO (TOUCH) COFFEE + TEA	№ 9.0 (C)	КОМПЛЕКТ ГРУППЫ БОЙЛЕРА BOILER GROUP COMPONENTS Изм. 5	
-------------	----------------------------	-----------	--	---

№	КОД CODE	Кол. Unit	Наименование Name	Крепёж Fixing	Примечание / Note № Рисунок/ № Figure
1	U0000124920	1	Кронштейн бойлера в сборе Boiler bracket	2x DIN 7985 M4,0x14 2x DIN 127 A4,1 2x DIN 9021 A4,3 2x DIN 7985 M4,0x10	
2	U0000138820	1	Опора пружинная Pump support		
3	U0000162753	2	Антивибрационная резиновая прокладка Pump damper		
4	U0000145207	1	Втулка Bushing		
5	U0000142982	1	Бойлер в сборе Boiler assembly	4x DIN 912 M06x2_нерж. 4x DIN 127 A6,1_нерж. 4x DIN 125 A6,4_нерж. 4x DIN 934 M6_нерж.	
5.1	U0000119060	1	Крышка бойлера Boiler upper cover		
5.2	U0000119061	1	Стакан бойлера Boiler lower cover		
5.3	U0000119212	1	Тэн бойлера Heating element		
5.4	U0000119213	2	Прокладка тэна Gasket O-ring		Из комплекта тэна
5.5	U0000122231	1	Прокладка бойлера Gasket		
5.6	U0000119065	2	Фитинг вращающийся 1/8gas+Ø4 Fitting 1/8gas+Ø4		
5.7	U0000125355	2	Штуцер Fitting		
5.8	U0000119062	1	Диффузор Diffuser		
5.9	U0000119206	1	Термостат Thermostat	2x DIN 7985 M3,0x06	
5.10	U0000001536	1	Клемма заземления Ground terminal	1x DIN 7985 M4,0x10	
5.11	U0000133260	1	Термодатчик Boiler temperature probe		
5.12	U0000133261	1	Прокладка термодатчика Gasket O-ring		
5.13	U0000126409	2	Гайка тэна Nut		Из комплекта тэна
5.14	-----	1	Электроклапаны в сборе Electrovalves assembly		№ 9.5

№	КОД CODE	Кол. Unit	Наименование Name	Крепёж Fixing	Примечание / Note № Рисунок/ № Figure
6	U0000132200	1	Помпа бойлера в сборе Boiler pump assembly	2x DIN 9021 A4,3 2x DIN 6923 M4	
6.1	U0000133234	1	Помпа Pump		
6.2	U0000136069	1	Предохранитель Thermic protection		
6.3	U0000119068	1	Фитинг Fitting		
6.4	U0000119067	1	Обратный клапан No-return valve		
6.5	U0000119406	1	Перепускной клапан By-pass pump		
6.6	U0000119052	1	Тройничок воды Т-образный Union T-shape		
6.7	U0000118984	1	Трубка силиконовая 5x2 Silicone tube 5x2		30 мм
6.8	U0000118984	1	Трубка силиконовая 5x2 Silicone tube 5x2		250 мм

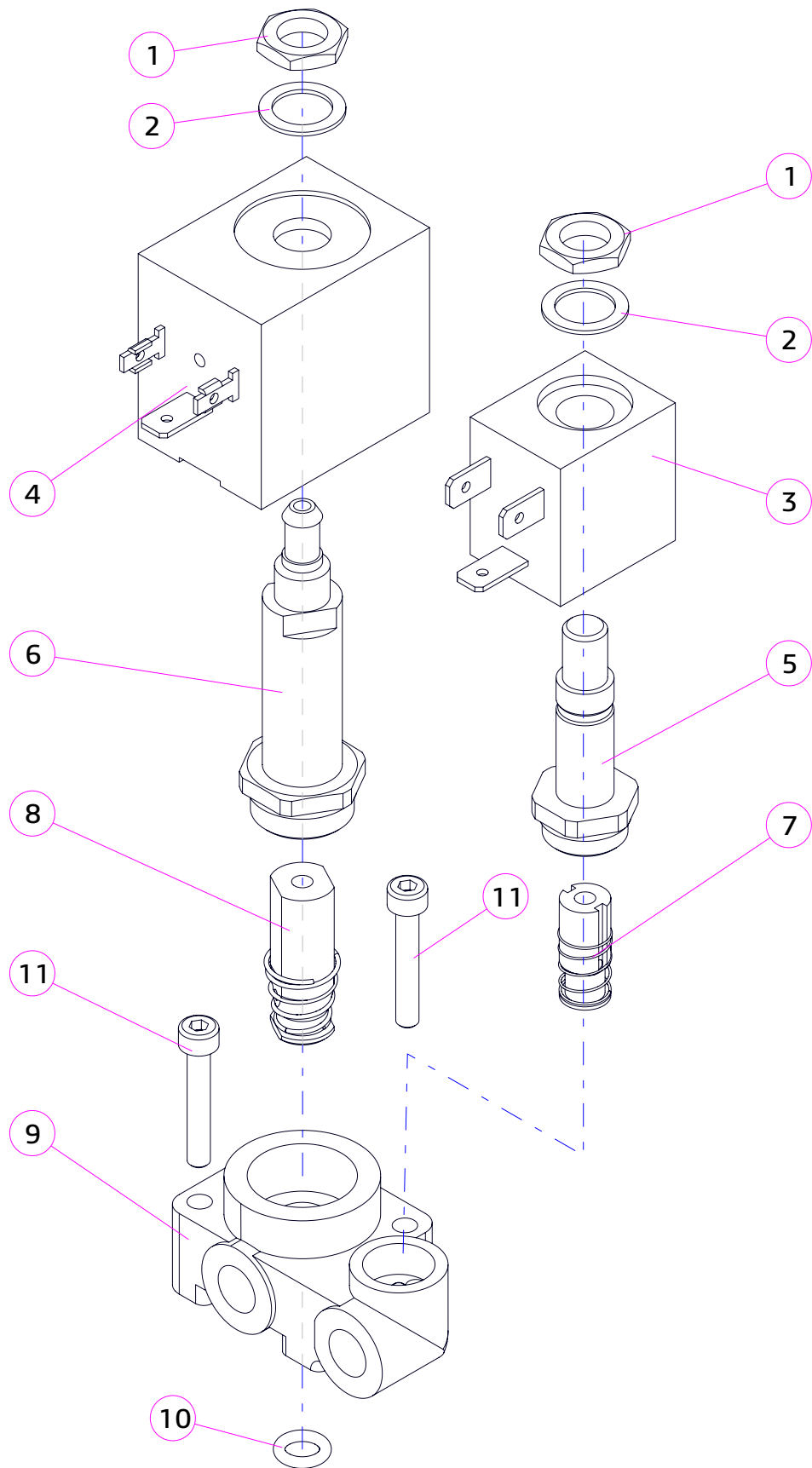


U0000144512	ROSSO (TOUCH) FRESH TEA	№ 9.0 (D)	КОМПЛЕКТ ГРУППЫ БОЙЛЕРА BOILER GROUP COMPONENTS Изм. 5	
-------------	-------------------------	-----------	--	---

№	КОД CODE	Кол. Unit	Наименование Name	Крепёж Fixing	Примечание / Note № Рисунок/ № Figure
1	U0000124920	1	Кронштейн бойлера в сборе Boiler bracket	2x DIN 7985 M4,0x14 2x DIN 127 A4,1 2x DIN 9021 A4,3 2x DIN 7985 M4,0x10	
2	U0000138820	1	Опора пружинная Pump support		
3	U0000162753	2	Антивибрационная резиновая прокладка Pump damper		
4	U0000145207	1	Втулка Bushing		
5	U0000131531	1	Бойлер в сборе Boiler assembly	4x DIN 912 M06x2_нерж. 4x DIN 127 A6,1_нерж. 4x DIN 125 A6,4_нерж. 4x DIN 934 M6_нерж.	
5.1	U0000119060	1	Крышка бойлера Boiler upper cover		
5.2	U0000119061	1	Стакан бойлера Boiler lower cover		
5.3	U0000119212	1	Тэн бойлера Heating element		
5.4	U0000119213	2	Прокладка тэна Gasket O-ring		Из комплекта тэна
5.5	U0000122231	1	Прокладка бойлера Gasket		
5.6	U0000119065	1	Фитинг вращающийся 1/8gas+Ø4 Fitting 1/8gas+Ø4		
5.7	U0000125355	3	Штуцер Fitting		
5.8	U0000119062	1	Диффузор Diffuser		
5.9	U0000119206	1	Термостат Thermostat	2x DIN 7985 M3,0x06	
5.10	U0000001536	1	Клемма заземления Ground terminal	1x DIN 7985 M4,0x10	
5.11	U0000133260	1	Термодатчик Boiler temperature probe		
5.12	U0000133261	1	Прокладка термодатчика Gasket O-ring		
5.13	U0000126409	2	Гайка тэна Nut		Из комплекта тэна
5.14	-----	1	Электроклапаны в сборе Electrovalves assembly		№ 9.5

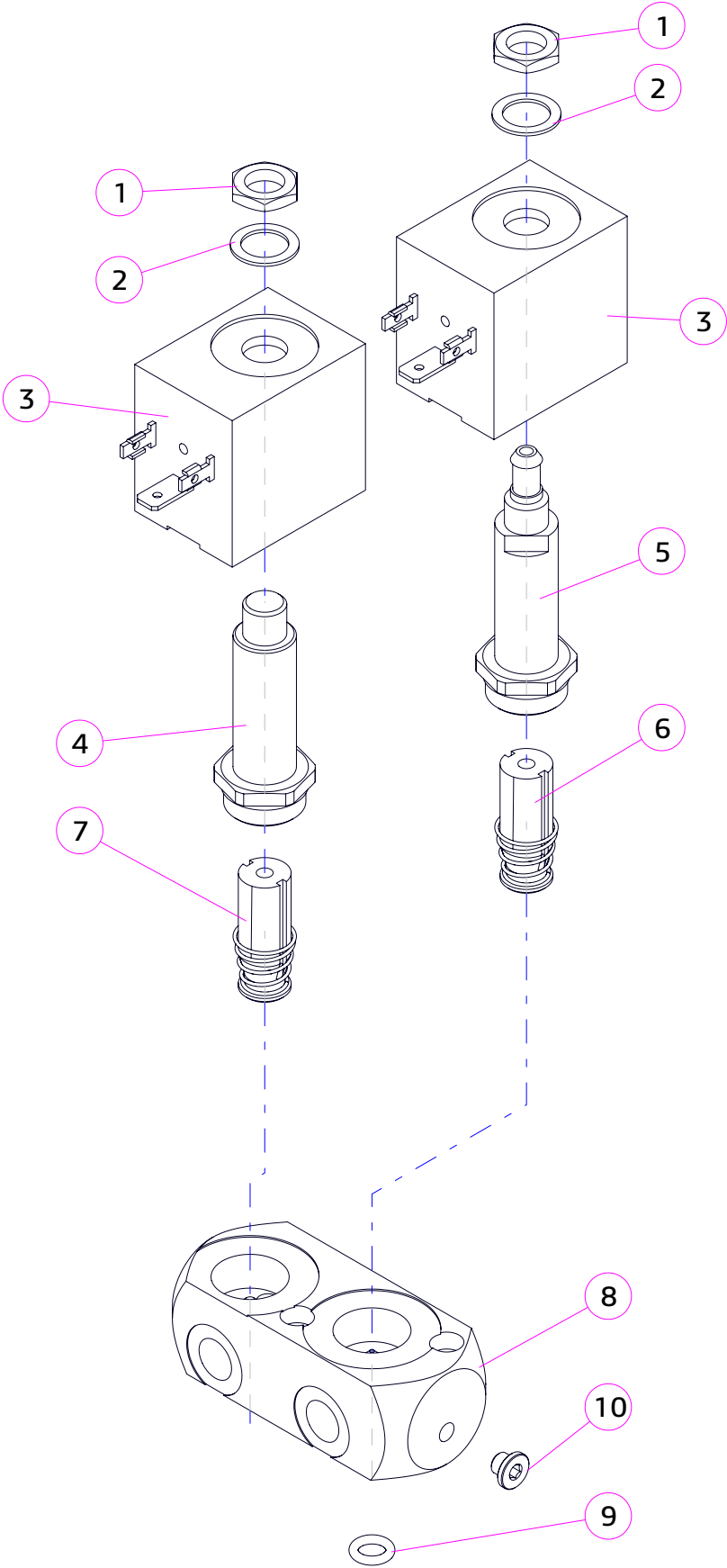
№	КОД CODE	Кол. Unit	Наименование Name	Крепёж Fixing	Примечание / Note № Рисунок/ № Figure
6	U0000132200	1	Помпа бойлера в сборе Boiler pump assembly	2x DIN 9021 A4,3 2x DIN 6923 M4	
6.1	U0000133234	1	Помпа Pump		
6.2	U0000136069	1	Предохранитель Thermic protection		
6.3	U0000119068	1	Фитинг Fitting		
6.4	U0000119067	1	Обратный клапан No-return valve		
6.5	U0000119406	1	Перепускной клапан By-pass pump		
6.6	U0000119052	1	Тройничок воды Т-образный Union T-shape		
6.7	U0000118984	1	Трубка силиконовая 5x2 Silicone tube 5x2		30 мм
6.8	U0000118984	1	Трубка силиконовая 5x2 Silicone tube 5x2		250 мм



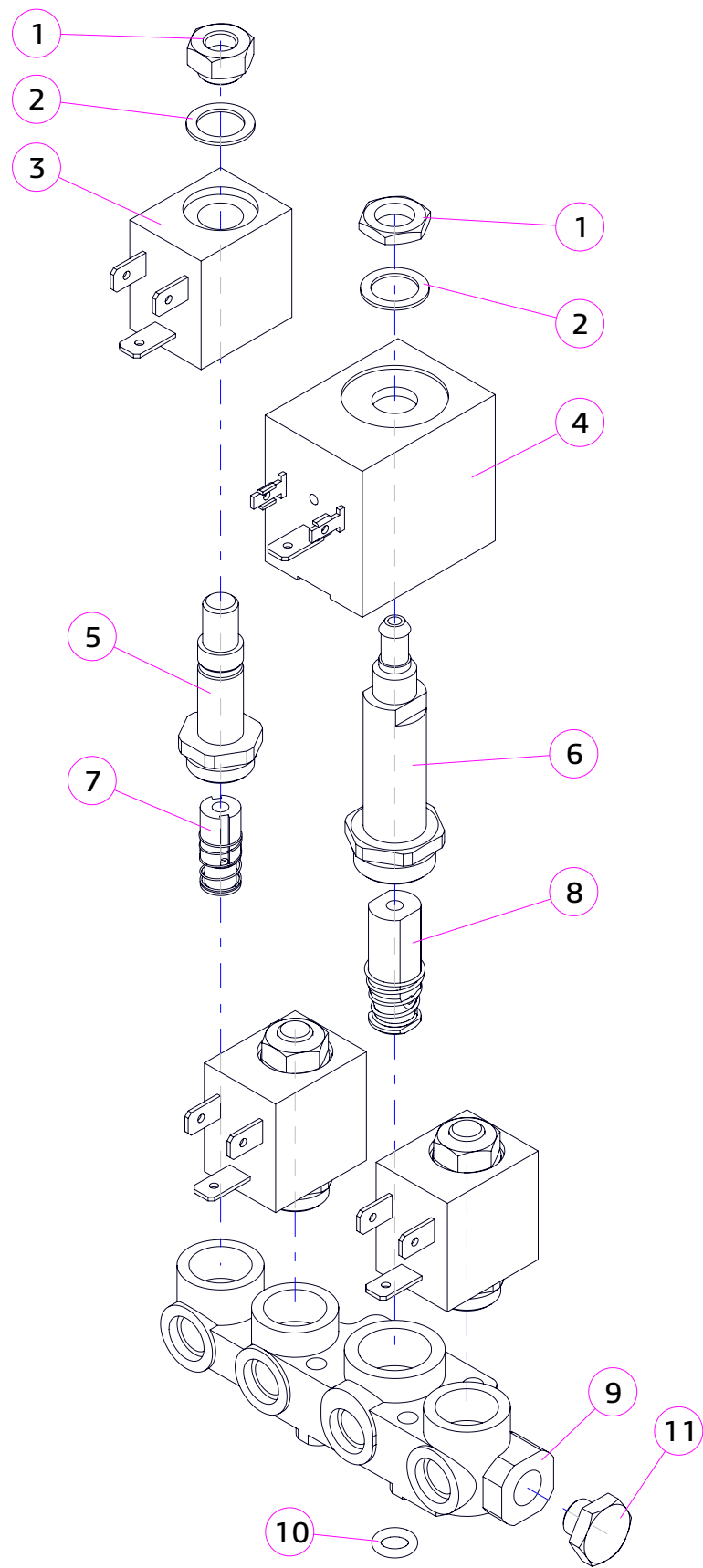


№	КОД CODE	Кол. Unit	Наименование Name	Крепёж Fixing	Примечание Note
1	U0000144666	2	Гайка Nut		
2	U0000144665	2	Шайба Washer		
3	U0000144664	1	Катушка клапана Instants coil		
4	U0000144678	1	Катушка клапана Electrovalve coil		
5	U0000144663	1	Корпус растворимого клапана Instant electrovalve connection pipe		
6	U0000146850	1	Корпус кофейного клапана Coffee electrovalve connection pipe		
7	U0000144661	1	Якорь растворимого клапана Nucleus instant electrovalve		
8	U0000146851	1	Якорь кофейного клапана Nucleus coffee electrovalve		
9	-----	1	Корпус Body		Не заказывается отдельно
10	U0000146852	1	Прокладка электроклапанов O-ring		
11	U0000143358	2	Винт Screw	DIN 912 M04x25_нерж.	

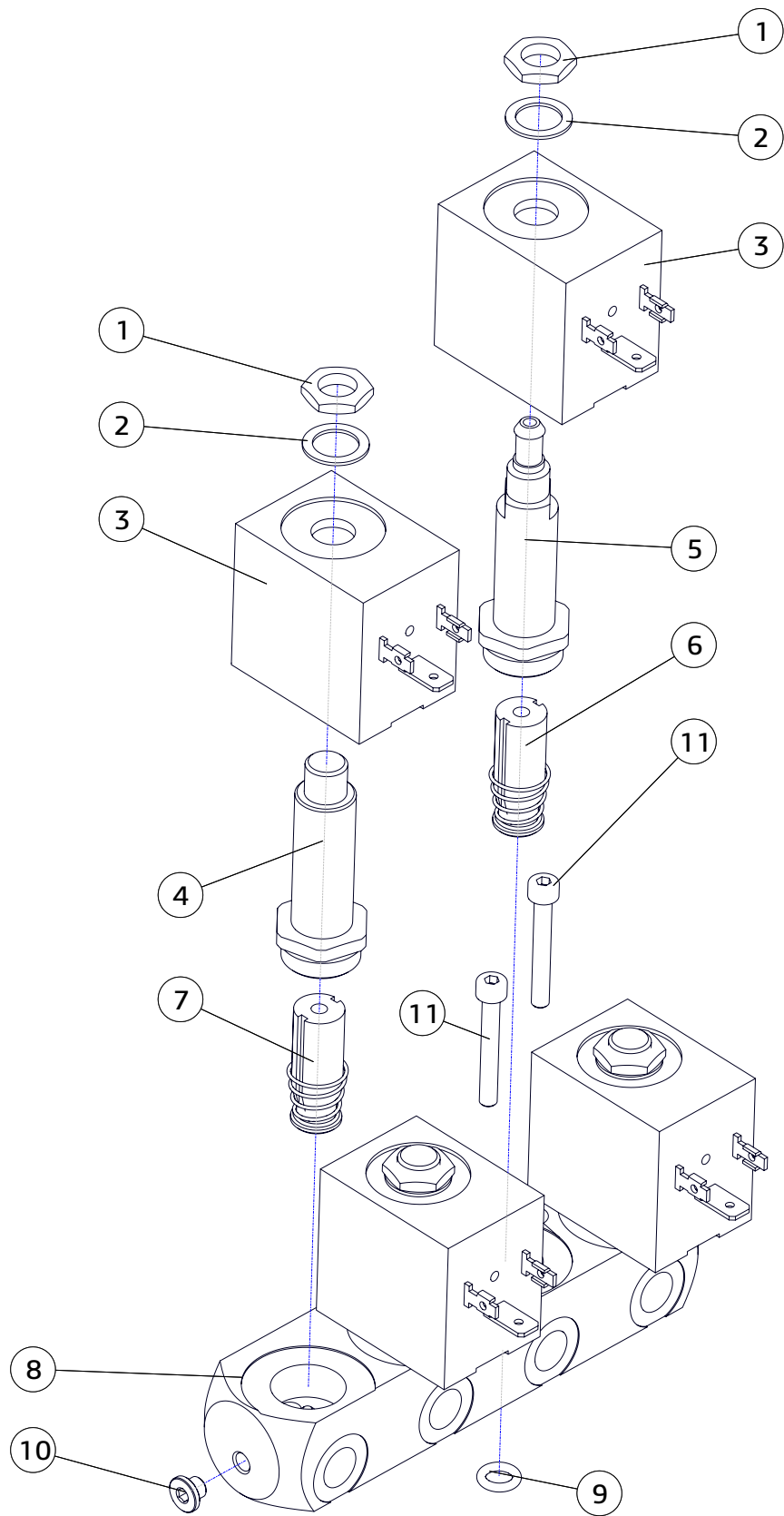




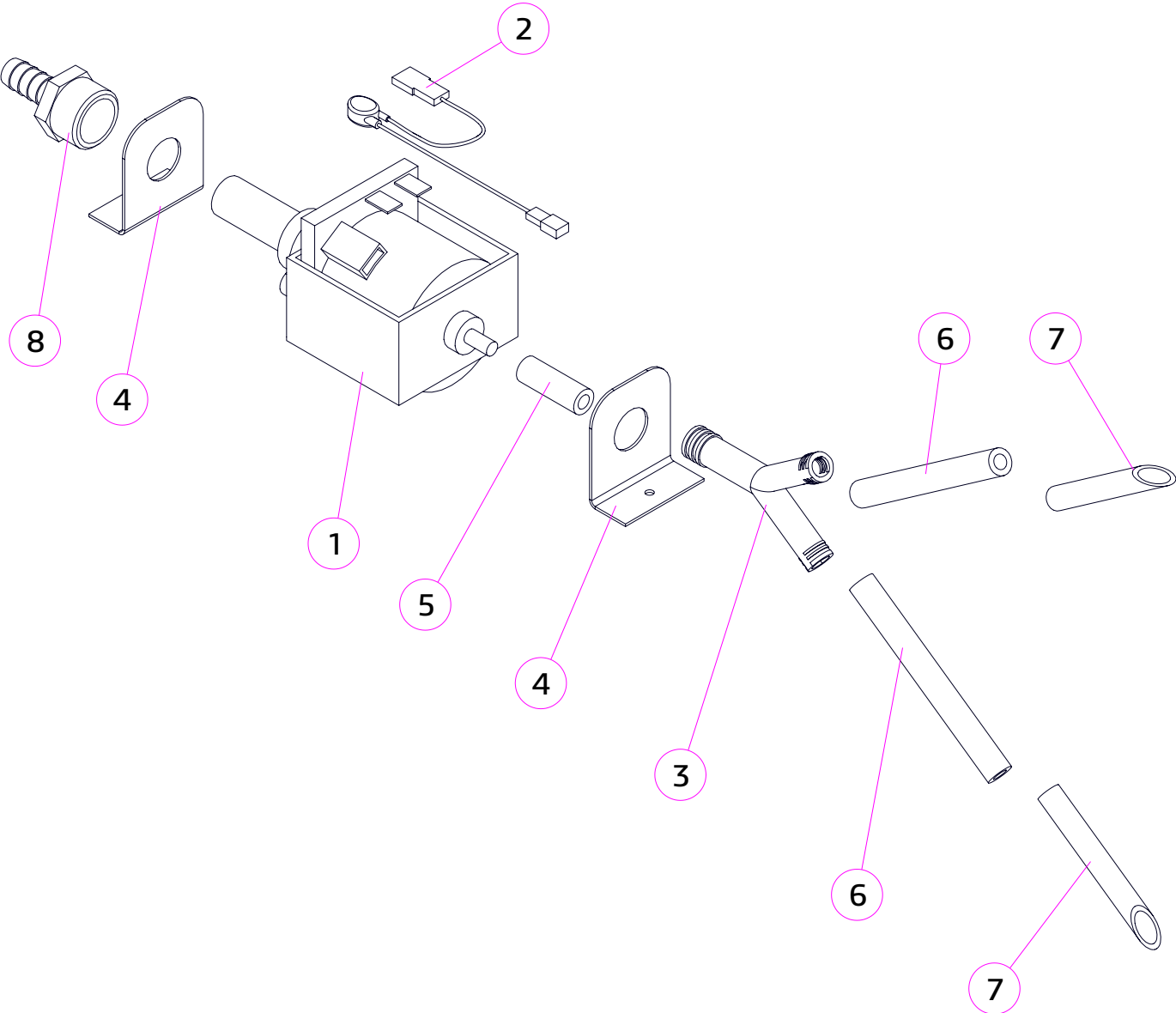
№	КОД CODE	Кол. Unit	Наименование Name	Крепёж Fixing	Примечание Note
1	U0000146773	2	Гайка Nut		
2	U0000146775	2	Шайба Washer		
3	U0000124204	2	Катушка клапана Electrovalve coil		
4	U0000124207	1	Корпус растворимого клапана Instant electrovalve connection pipe		
5	U0000124205	1	Корпус кофейного клапана Coffee electrovalve connection pipe		
6	U0000124206	1	Якорь кофейного клапана Nucleus coffee electrovalve		
7	U0000124208	1	Якорь растворимого клапана Nucleus instant electrovalve		
8	U0000146854	1	Корпус Body	2x DIN 912 M4x30_нерж.	
9	U0000124203	1	Прокладка электроклапанов O-ring		
10	U0000146856	1	Заглушка с уплотнительным кольцом Stub with O-Ring		



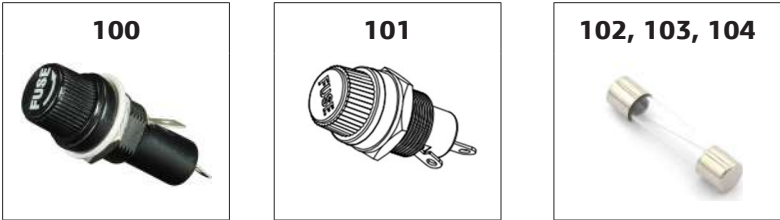
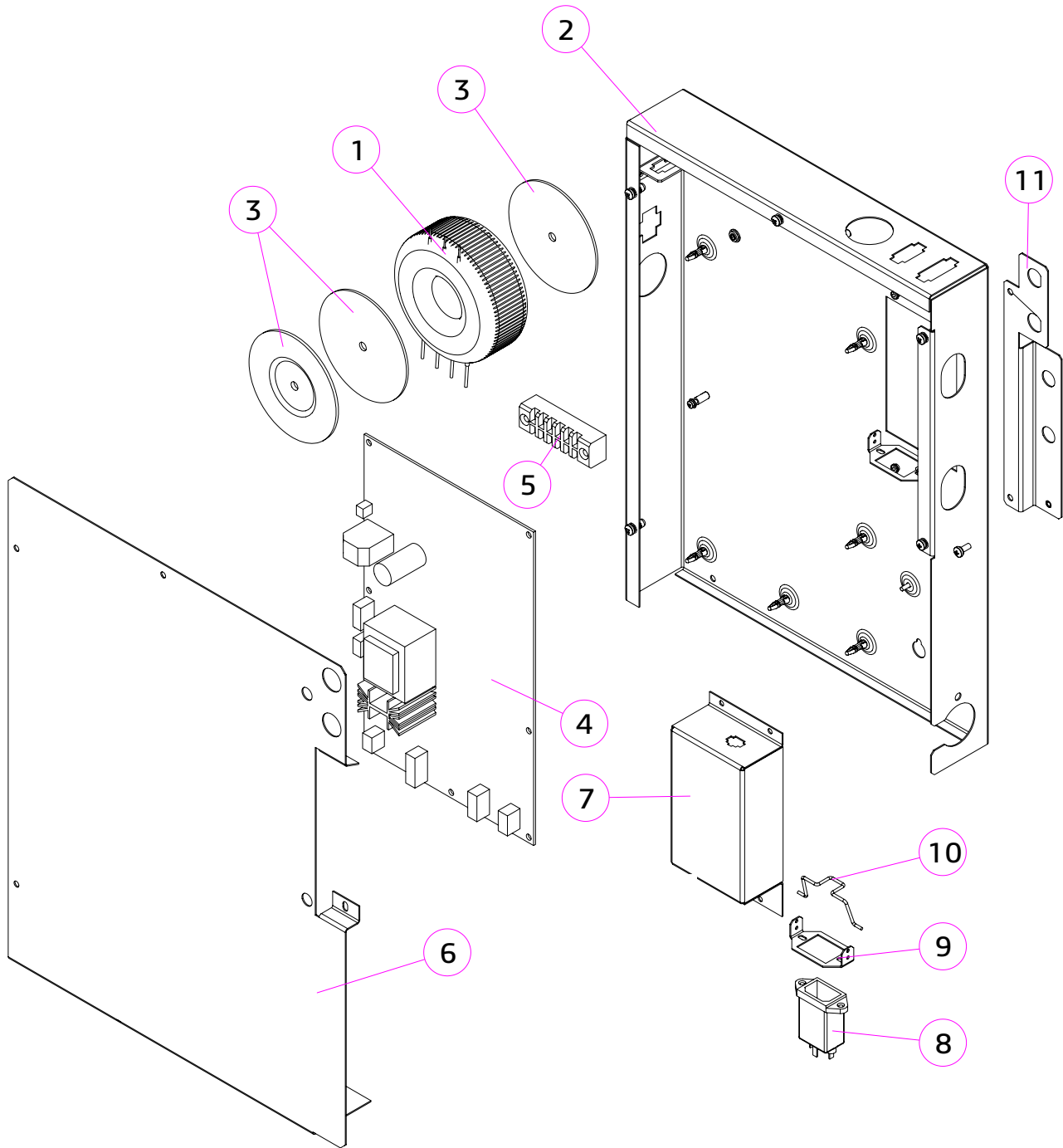
№	КОД CODE	Кол. Unit	Наименование Name	Крепёж Fixing	Примечание Note
1	-----	4	Гайка Nut		Не заказывается отдельно
2	-----	4	Шайба Washer		Не заказывается отдельно
3	U0000154524	3	Катушка клапана Instants coil		
4	U0000154523	1	Катушка клапана Electrovalve coil		
5	U0000154525	3	Корпус растворимого клапана Instant electrovalve connection pipe		
6	U0000154526	1	Корпус кофейного клапана Coffee electrovalve connection pipe		
7	U0000154527	3	Якорь растворимого клапана Nucleus instant electrovalve		
8	U0000154528	1	Якорь кофейного клапана Nucleus coffee electrovalve		
9	-----	1	Корпус Body		Не заказывается отдельно
10	-----	1	Прокладка электроклапанов O-ring		Не заказывается отдельно
11	-----	1	Заглушка корпуса Plug		Не заказывается отдельно



№	КОД CODE	Кол. Unit	Наименование Name	Крепёж Fixing	Примечание Note
1	U0000146773	2	Гайка Nut		
2	U0000146775	2	Шайба Washer		
3	U0000124204	2	Катушка клапана Electrovalve coil		
4	U0000124207	1	Корпус растворимого клапана Instant electrovalve connection pipe		
5	U0000124205	1	Корпус кофейного клапана Coffee electrovalve connection pipe		
6	U0000124206	1	Якорь кофейного клапана Nucleus coffee electrovalve		
7	U0000124208	1	Якорь растворимого клапана Nucleus instant electrovalve		
8	U0000146857	1	Корпус Body		
9	U0000124203	1	Прокладка электроклапанов O-ring		
10	U0000146856	1	Заглушка с уплотнительным кольцом Stub with O-Ring		
11	U0000120763	2	Винт Screw	2x DIN 912 M4x30_нерж.	

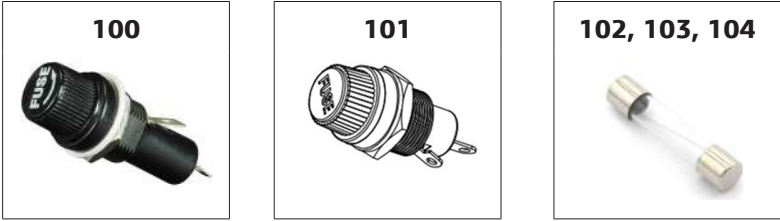
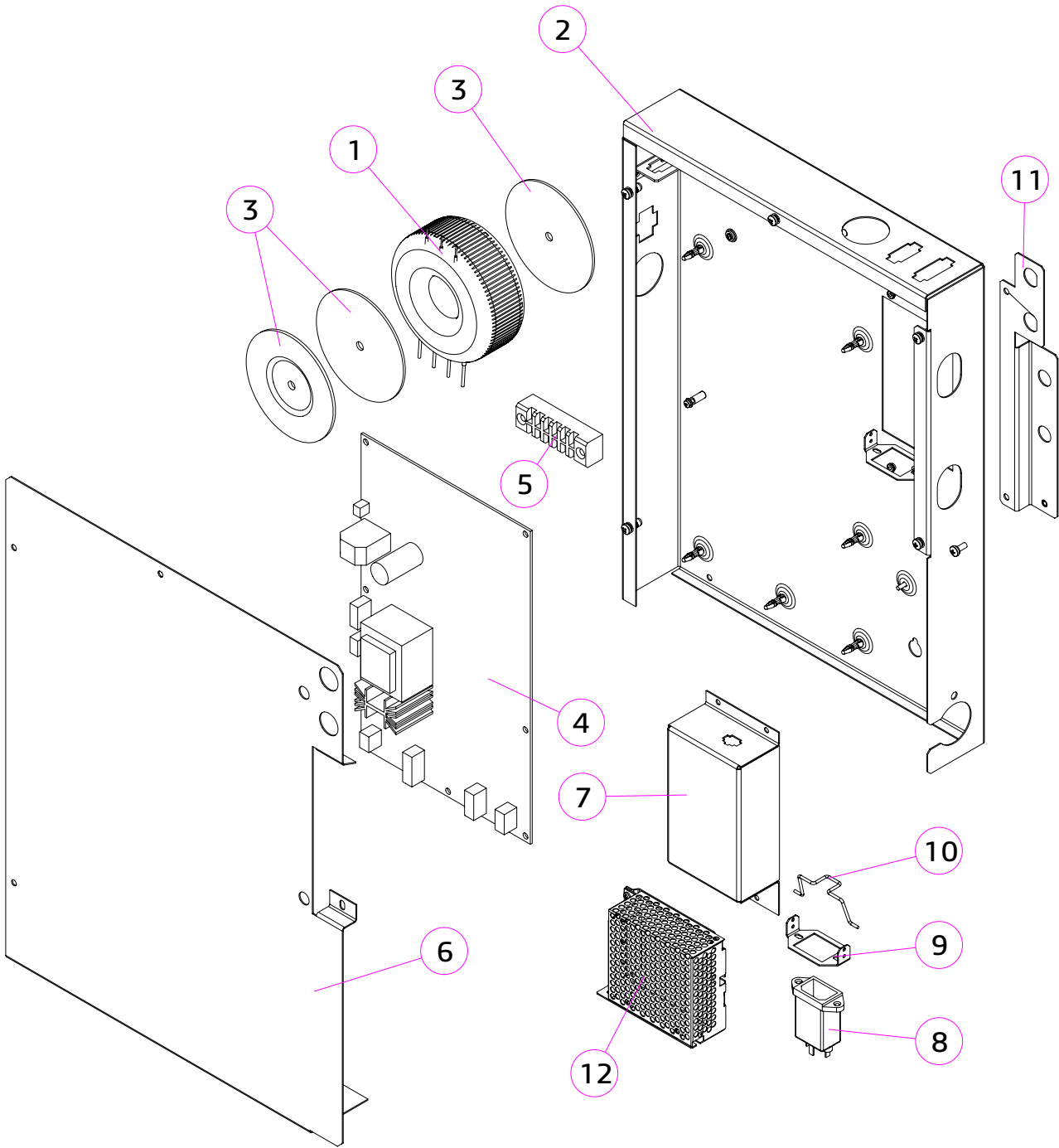


№	КОД CODE	Кол. Unit	Наименование Name	Крепёж Fixing	Примечание Note
1	U0000136068	1	Помпа Pump		
2	U0000136069	1	Предохранитель Thermic protection		
3	U0000119050	1	Тройничок воды У-образный Union Y-shape		
4	U0000136070	2	Опора резиновая Rubber prop	2x DIN 7985 M4,0x14 4x DIN 9021 A4,3	
5	U0000118984	1	Трубка силиконовая 5х2 Silicone hose 5x2		50 мм
6	U0000118983	1	Трубка силиконовая 7х2 Silicone hose 7x2		800 мм
7	U0000119001	2	Трубка забора воды Water drawing tube		
8	U0000125355	1	Штуцер Fitting		


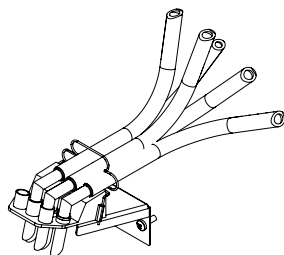
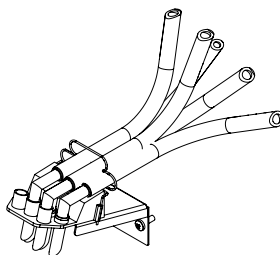
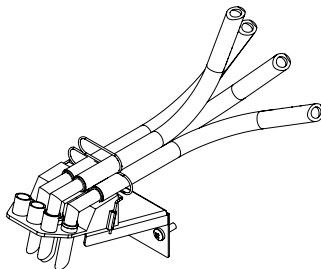
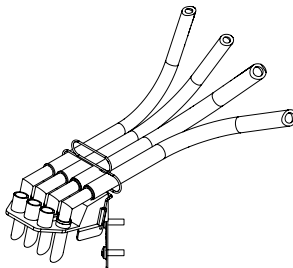
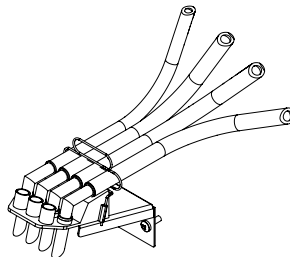
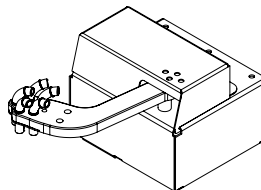


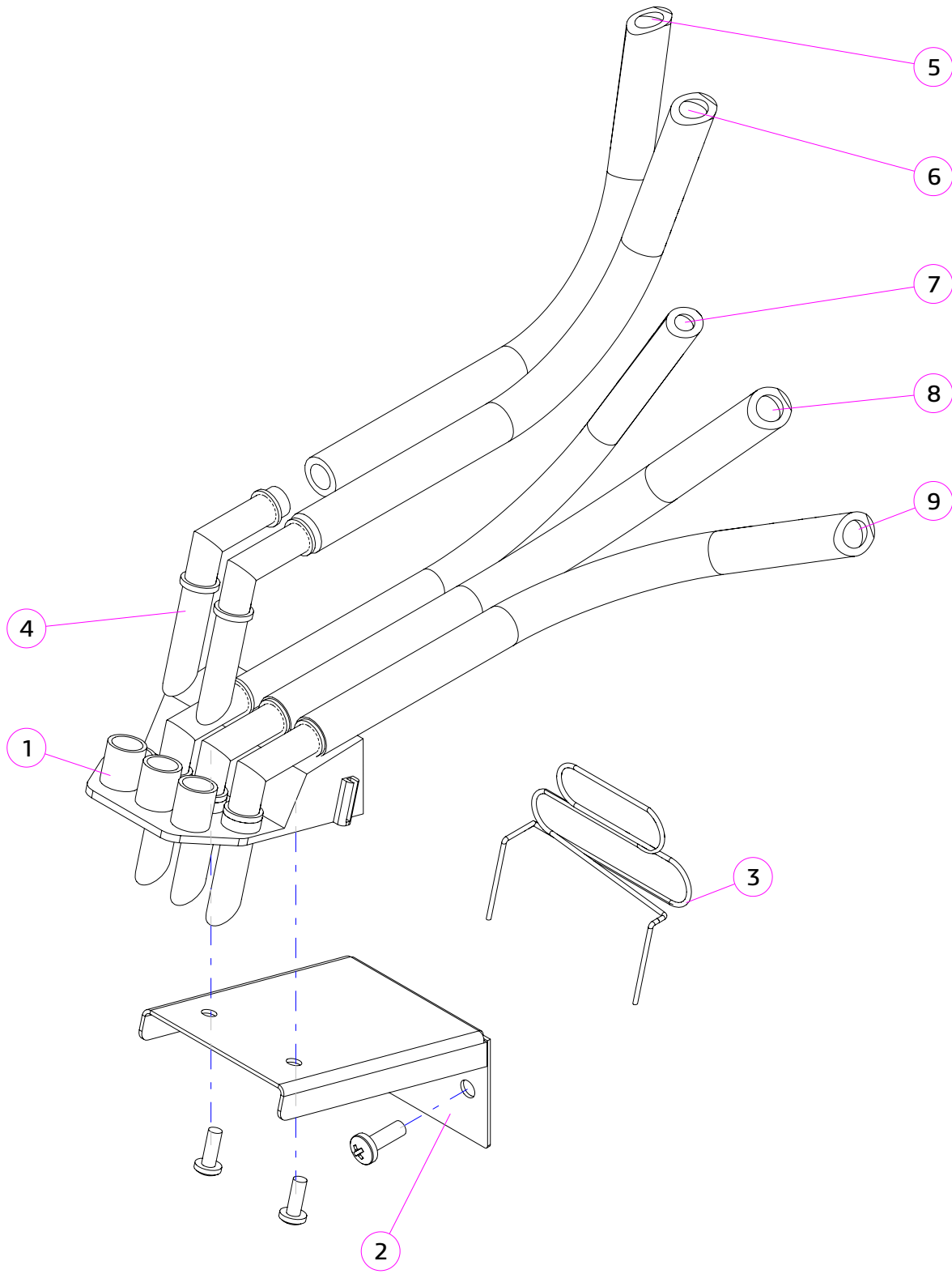
№	КОД CODE	Кол. Unit	Наименование Name	Крепёж Fixing	Примечание Note
1	U0000136494	1	Трансформатор доработанный Transformer	1x DIN 7985 M5,0x50 1x DIN 125 A5,3 1x DIN 127 A5,1	
2	U0000133620	1	Кронштейн блока питания в сборе Bracket assembly	2x DIN 7985 M4,0x10 2x DIN 125 A4,3 2x DIN 127 A4,1	
3	U0000136328	1	Прижим + шайба резиновая Clamp + gasket		Из комплекта трансформатора
4	U0000139407	1	Плата 025 Board 025	1x DIN 7985 M3,0x08 1x DIN 125 A3,2 1x DIN 6798 A3,1	
5	U0000119144	1	Колодка клеммная Terminal block	2x DIN 7985 M3,0x08 2x DIN 125 A3,2 2x DIN 6798 A3,1	
6	U0000142377	1	Крышка Cover	4x DIN 7985 M4,0x10	
7	U0000124720	1	Панель блока питания Panel		
8	U0000119464	1	Фильтр сетевой EMI filter	2x DIN 965 M3,0x10 2x DIN 6798 A3,1 2x DIN 934 M3	
9	U0000141584	1	Кронштейн Bracket		
10	U0000142202	1	Скоба Clamp		
11	U0000142376	1	Пластина предохранителей в сборе Fuse plate assembly		
100	U0000121536	2	Держатель вставки плавкой Fuse holder		
101	U0000140893	2	Держатель вставки плавкой Fuse holder		
102	U0000119119	2	Вставка плавкая Insert is fusible		6,3x32мм, 15A/250В
103	U0000117551	1	Вставка плавкая Insert is fusible		5x20мм, 3,0A/250В
104	U0000119114	1	Вставка плавкая Insert is fusible		5x20мм, 10A/250В



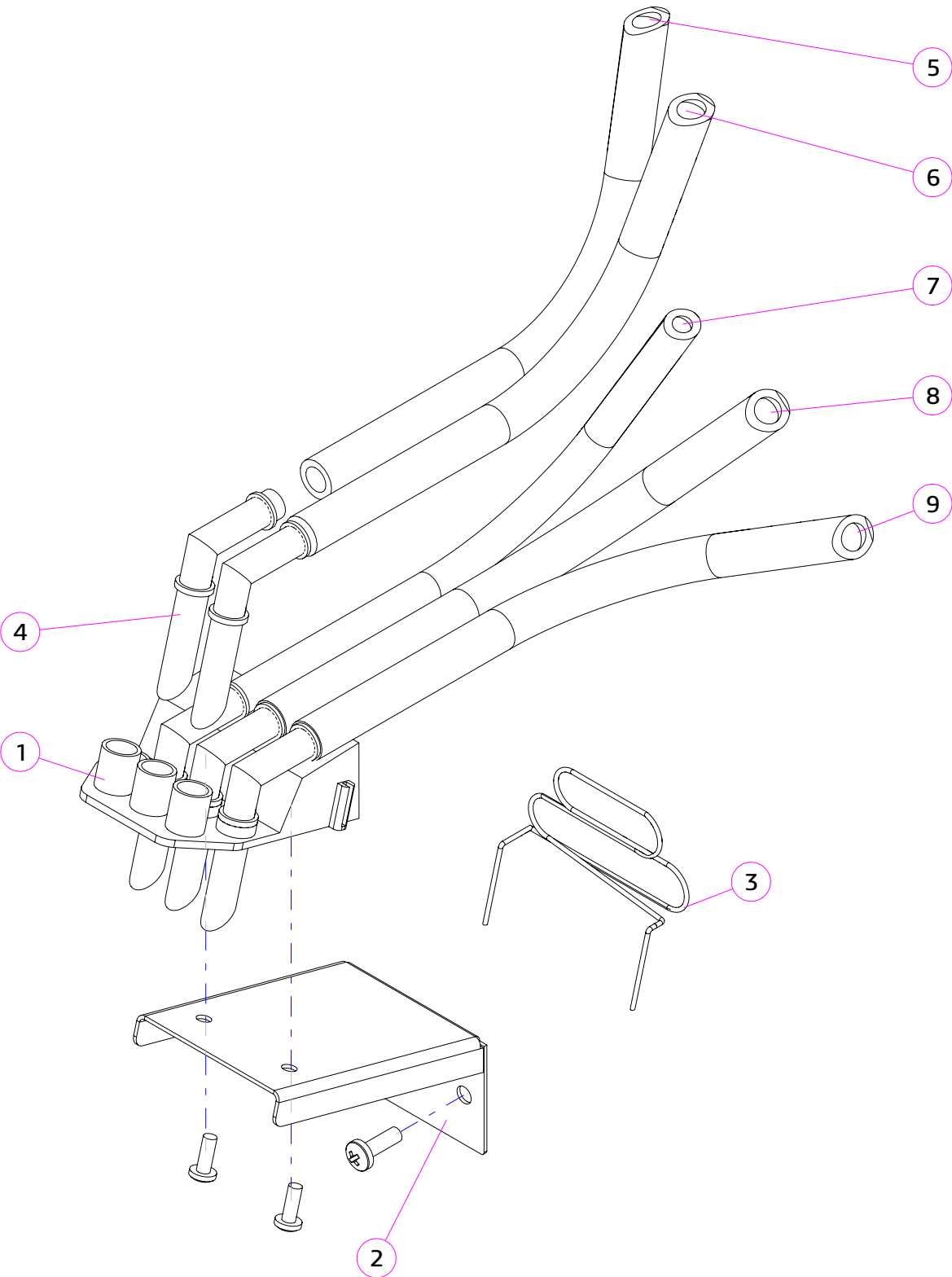


№	КОД CODE	Кол. Unit	Наименование Name	Крепёж Fixing	Примечание Note
1	U0000136494	1	Трансформатор доработанный Transformer	1x DIN 7985 M5,0x50 1x DIN 125 A5,3 1x DIN 127 A5,1	
2	U0000133620	1	Кронштейн блока питания в сборе Bracket assembly	2x DIN 7985 M4,0x10 2x DIN 125 A4,3 2x DIN 127 A4,1	
3	U0000136328	1	Прижим + шайба резиновая Clamp + gasket		Из комплекта трансформатора
4	U0000139407	1	Плата 025 Board 025	1x DIN 7985 M3,0x08 1x DIN 125 A3,2 1x DIN 6798 A3,1	
5	U0000119144	1	Колодка клеммная Terminal block	2x DIN 7985 M3,0x08 2x DIN 125 A3,2 2x DIN 6798 A3,1	
6	U0000142377	1	Крышка Cover	4x DIN 7985 M4,0x10	
7	U0000124720	1	Панель блока питания Panel		
8	U0000119464	1	Фильтр сетевой EMI filter	2x DIN 965 M3,0x10 2x DIN 6798 A3,1 2x DIN 934 M3	
9	U0000141584	1	Кронштейн Bracket		
10	U0000142202	1	Скоба Clamp		
11	U0000142376	1	Пластина предохранителей в сборе Fuse plate assembly		
12	U0000125664	1	Блок питания Power supply		Только для автоматов с подсветкой кнопок выбора напитков
100	U0000121536	2	Держатель вставки плавкой Fuse holder		
101	U0000140893	2	Держатель вставки плавкой Fuse holder		
102	U0000119119	2	Вставка плавкая Insert is fusible		6,3x32мм, 15А/250В
103	U0000117551	1	Вставка плавкая Insert is fusible		5x20мм, 3,0А/250В
104	U0000119114	1	Вставка плавкая Insert is fusible		5x20мм, 10А/250В

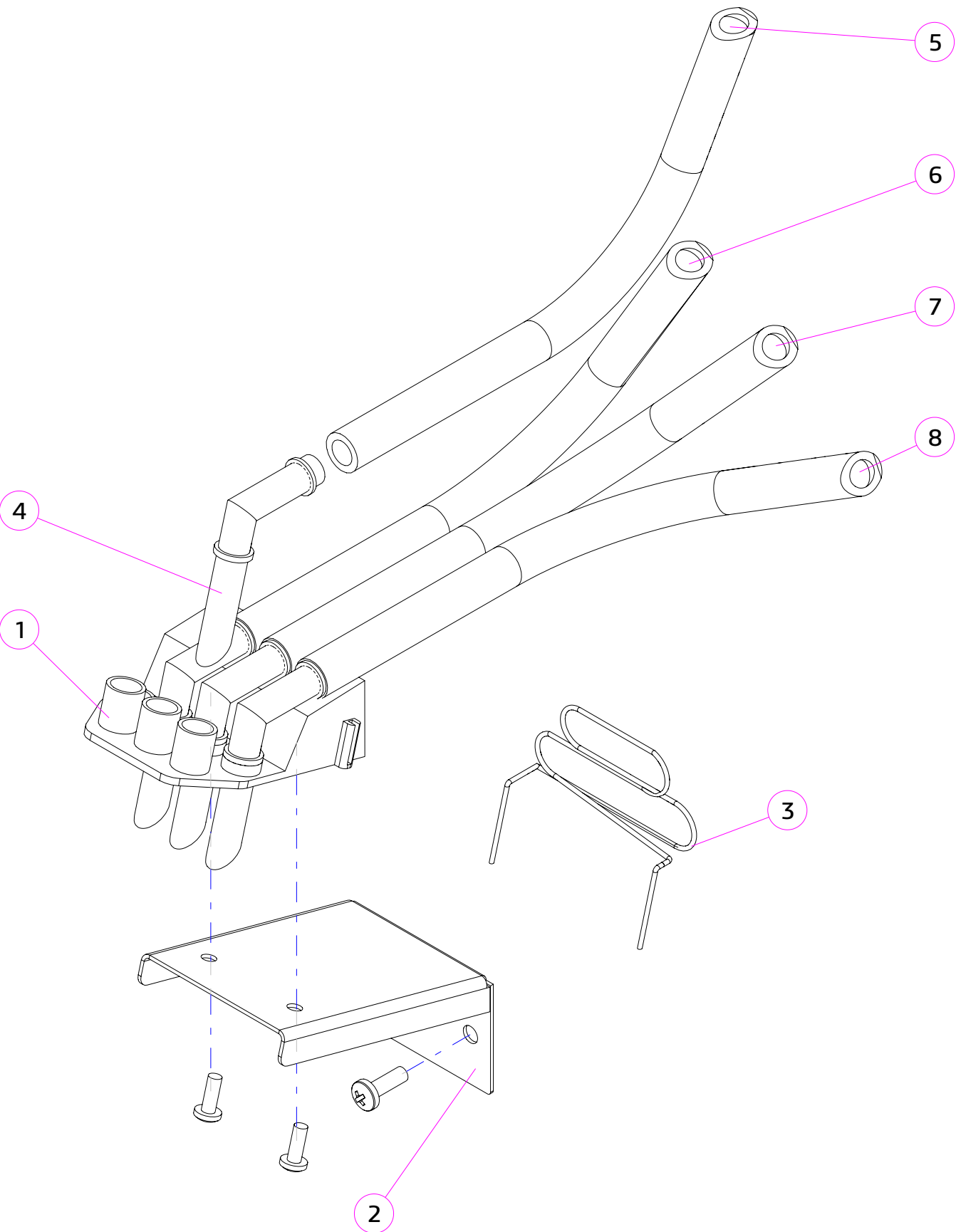
-----		ROSSO (TOUCH), ROSSO INSTANT, ROSSO (TOUCH) FRESH TEA, ROSSO (TOUCH) COFFEE + TEA		№ 12.0		КОМПЛЕКТ ДЕРЖАТЕЛЯ ТРУБОК TUBES HOLDER Варианты исполнения					
№	КОД CODE	Рисунок Figure	Примечание Note	№	КОД CODE	Рисунок Figure	Примечание Note	№	КОД CODE	Рисунок Figure	Примечание Note
A	U0000125288		Rosso (Touch)  / 4 контейнера	B	U0000138948		Rosso (Touch)  / 5 контейнеров	C	U0000138947		Rosso Instant
D	U0000142966		Rosso (Touch) Coffee + Tea	E	U0000142967		Rosso Touch Fresh Tea	F	U0000145968		Для автоматов с подвижным держателем сопел



№	КОД CODE	Кол. Unit	Наименование Name	Крепёж Fixing	Примечание Note
1	U0000119141	1	Держатель трубок Support for nozzles	2x DIN 7981 M3,5x9,5-F_ нерж.	
2	U0000124149	1	Кронштейн Bracket	2x DIN 7985 M4,0x14_нерж.	
3	U0000119221	1	Пружинка-фиксатор трубок Spring-lock tubes		
4	U0000119191	5	Сопло напитков Beverage nozzle		
5	U0000118983	1	Трубка силиконовая 7x2 Silicone tube 7x2		310 мм
6	U0000118983	1	Трубка силиконовая 7x2 Silicone tube 7x2		370 мм
7	U0000118984	1	Трубка силиконовая 5x2 Silicone tube 5x2		245 мм
8	U0000118983	1	Трубка силиконовая 7x2 Silicone tube 7x2		220 мм
9	U0000118983	1	Трубка силиконовая 7x2 Silicone tube 7x2		260 мм

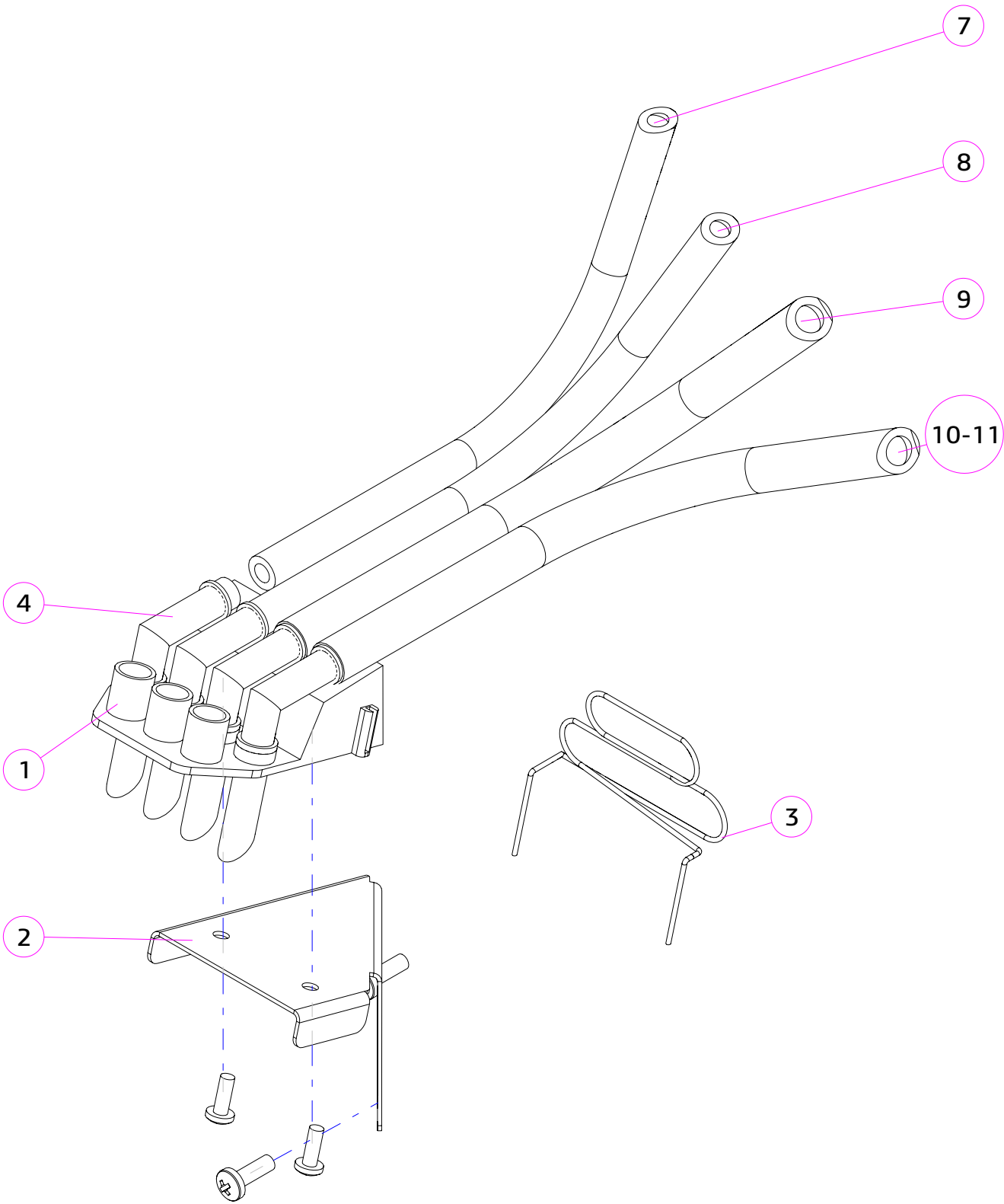


№	КОД CODE	Кол. Unit	Наименование Name	Крепёж Fixing	Примечание Note
1	U0000119141	1	Держатель трубок Support for nozzles	2x DIN 7981 M3,5x9,5-F_нерж.	
2	U0000124149	1	Кронштейн Bracket	2x DIN 7985 M4,0x14_нерж.	
3	U0000119221	1	Пружинка-фиксатор трубок Spring-lock tubes		
4	U0000119191	5	Сопло напитков Beverage nozzle		
5	U0000118983	1	Трубка силиконовая 7x2 Silicone tube 7x2		375 мм
6	U0000118983	1	Трубка силиконовая 7x2 Silicone tube 7x2		425 мм
7	U0000118984	1	Трубка силиконовая 5x2 Silicone tube 5x2		245 мм
8	U0000118983	1	Трубка силиконовая 7x2 Silicone tube 7x2		250 мм
9	U0000118983	1	Трубка силиконовая 7x2 Silicone tube 7x2		330 мм



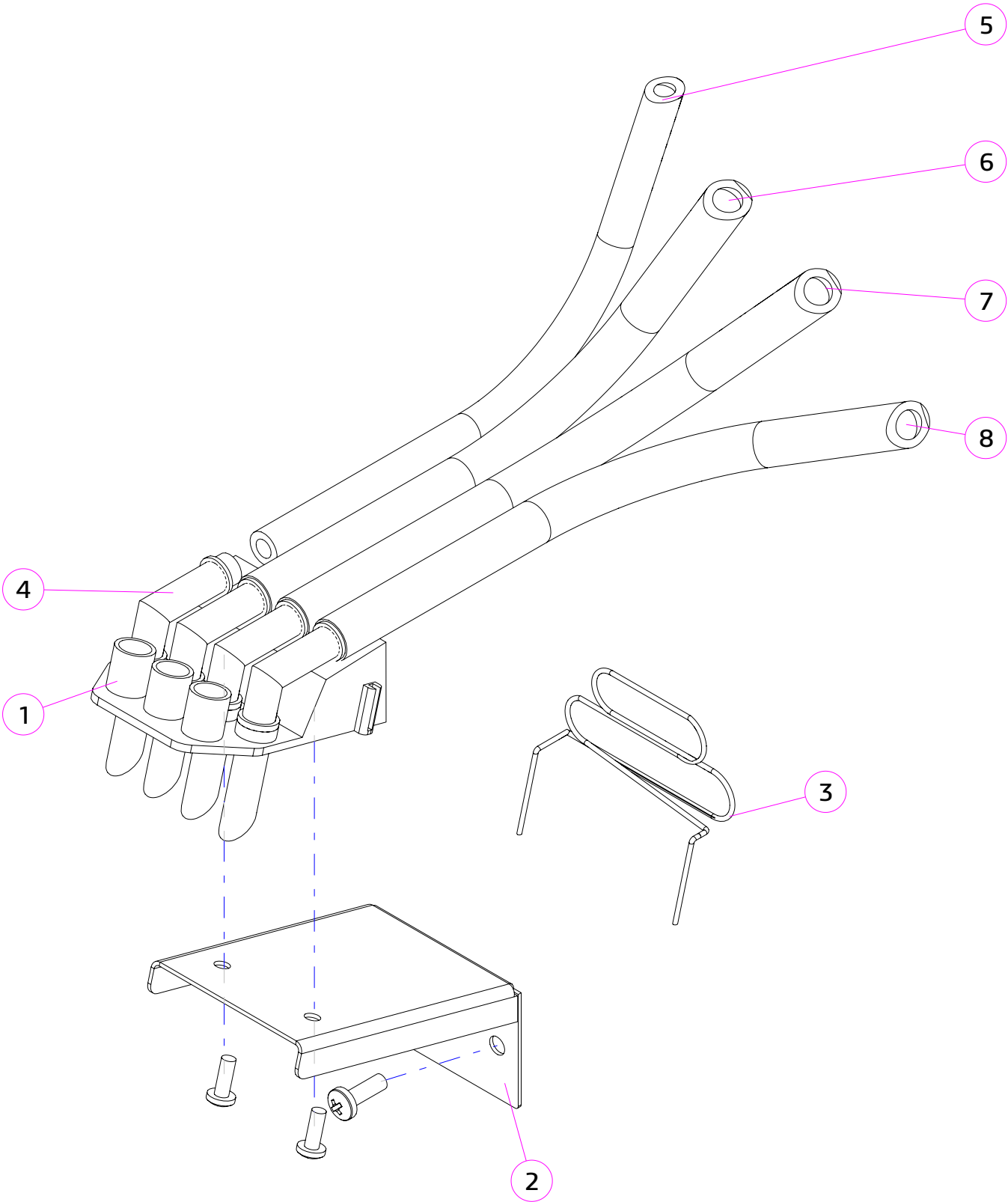
№	КОД CODE	Кол. Unit	Наименование Name	Крепёж Fixing	Примечание Note
1	U0000119141	1	Держатель трубок Support for nozzles	2x DIN 7981 M3,5x9,5-F_нерж.	
2	U0000124149	1	Кронштейн Bracket	2x DIN 7985 M4,0x14_нерж.	
3	U0000119221	1	Пружинка-фиксатор трубок Spring-lock tubes		
4	U0000119191	4	Сопло напитков Beverage nozzle		
5	U0000118983	1	Трубка силиконовая 7x2 Silicone tube 7x2		370 мм
6	U0000118983	1	Трубка силиконовая 7x2 Silicone tube 7x2		240 мм
7	U0000118983	1	Трубка силиконовая 7x2 Silicone tube 5x2		260 мм
8	U0000118983	1	Трубка силиконовая 7x2 Silicone tube 7x2		310 мм

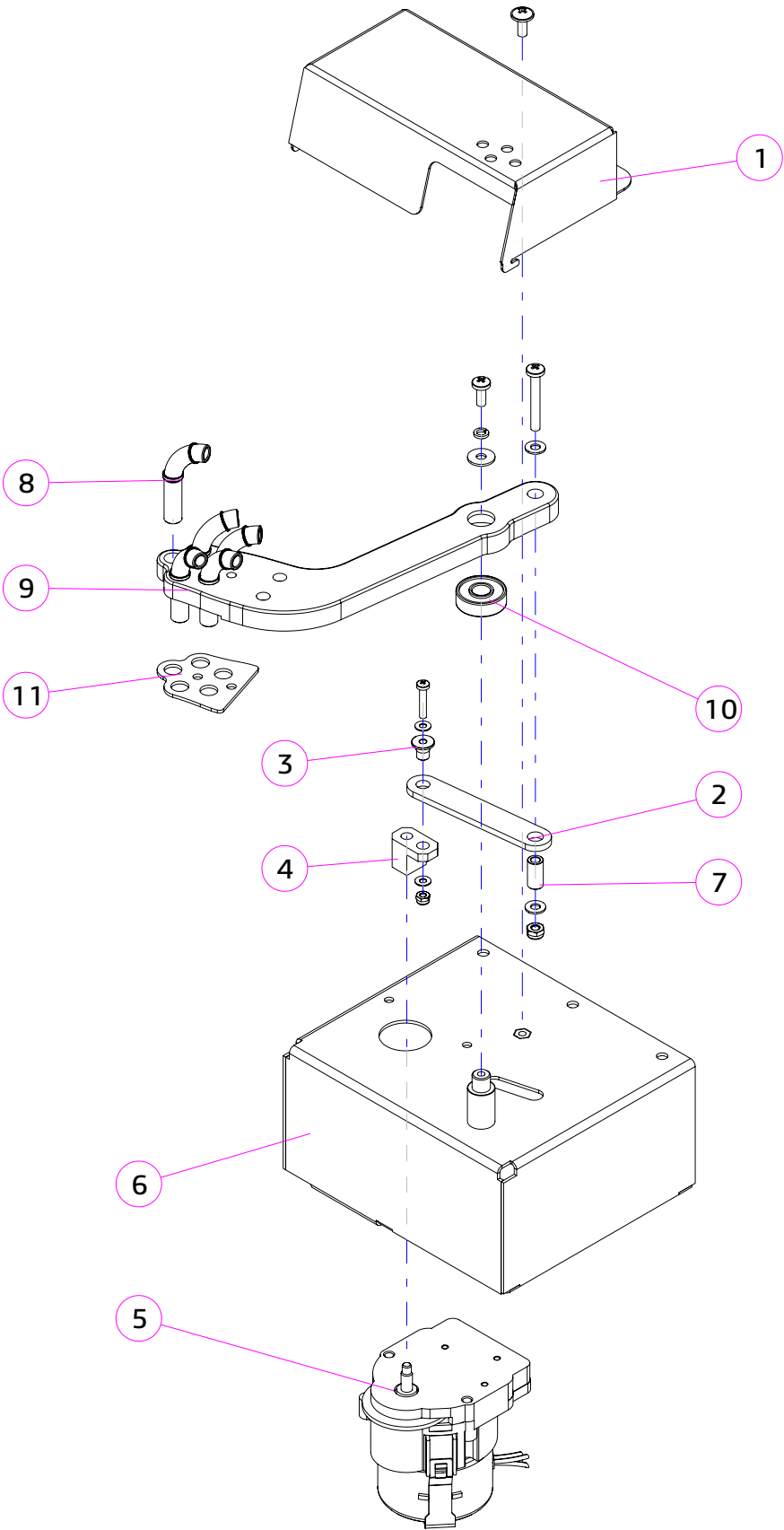
№	КОД CODE	Кол. Unit	Наименование Name	Крепёж Fixing	Примечание Note
1	U0000119141	1	Держатель трубок Support for nozzles	2x DIN 7981 M3,5x9,5-F_нерж.	
2	U0000142677	1	Кронштейн Bracket	2x DIN 7985 M4,0x14_нерж.	
3	U0000119221	1	Пружинка-фиксатор трубок Spring-lock tubes		
4	U0000119191	4	Сопло напитков Beverage nozzle		
5	U0000118983	1	Трубка силиконовая 7x2 Silicone tube 7x2		220 мм
6	U0000118984	1	Трубка силиконовая 5x2 Silicone tube 5x2		245 мм
7	U0000118983	1	Трубка силиконовая 7x2 Silicone tube 7x2		260 мм
8	U0000118983	1	Трубка силиконовая 7x2 Silicone tube 7x2		310 мм
9	U0000118983	1	Трубка силиконовая 7x2_большой контейнер Silicone tube 7x2_large container		370 мм



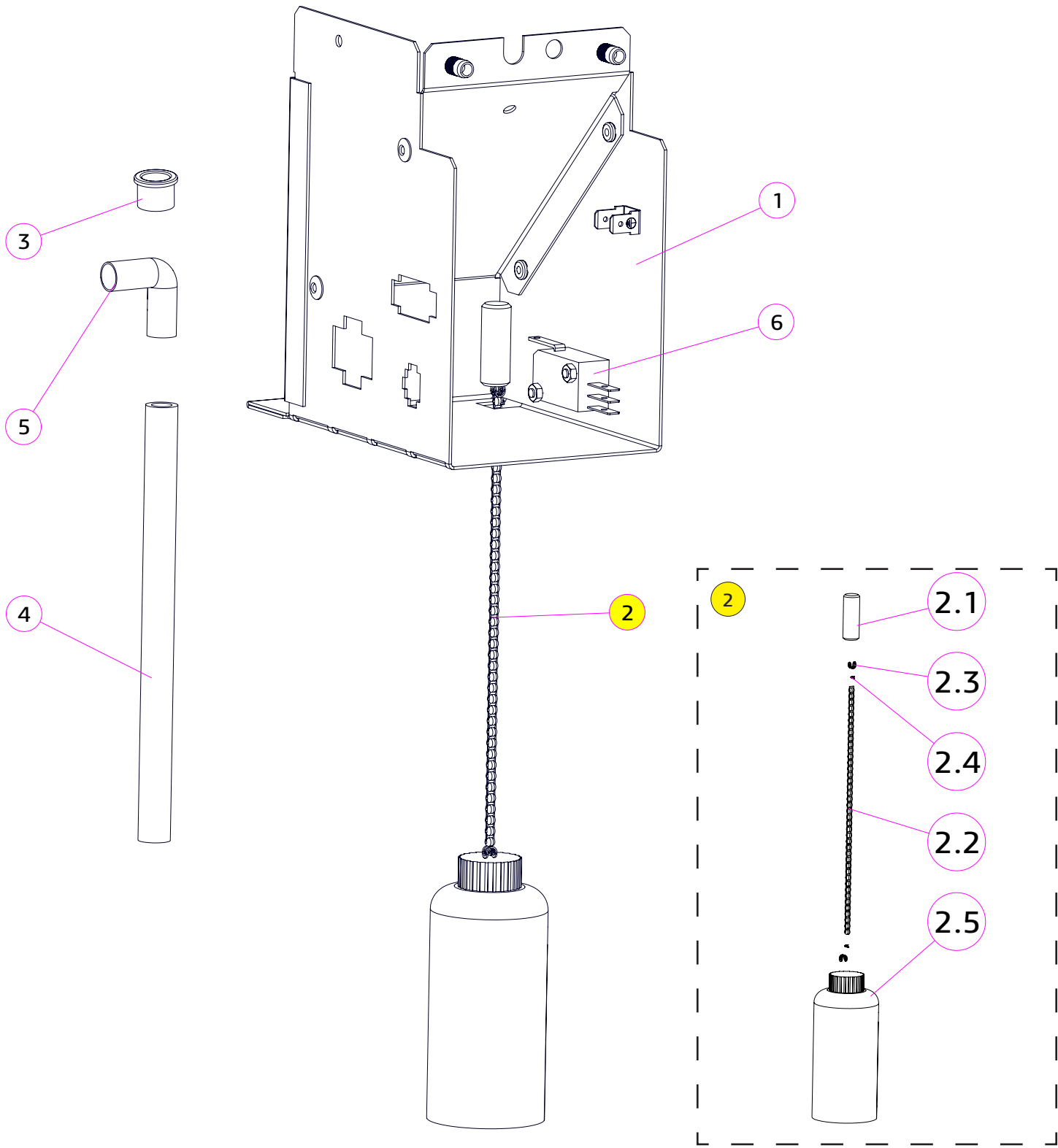


№	КОД CODE	Кол. Unit	Наименование Name	Крепёж Fixing	Примечание Note
1	U0000119141	1	Держатель трубок Support for nozzles	2x DIN 7981 M3,5x9,5-F_нерж.	
2	U0000142677	1	Кронштейн Bracket	2x DIN 7985 M4,0x14_нерж.	
3	U0000119221	1	Пружинка-фиксатор трубок Spring-lock tubes		
4	U0000119191	4	Сопло напитков Beverage nozzle		
5	U0000118984	1	Трубка силиконовая 5х2 Silicone tube 5x2		245 мм
6	U0000118983	1	Трубка силиконовая 7х2 Silicone tube 5x2		245 мм
7	U0000118983	1	Трубка силиконовая 7х2 Silicone tube 7x2		285 мм
8	U0000118983	1	Трубка силиконовая 7х2 Silicone tube 7x2		360 мм



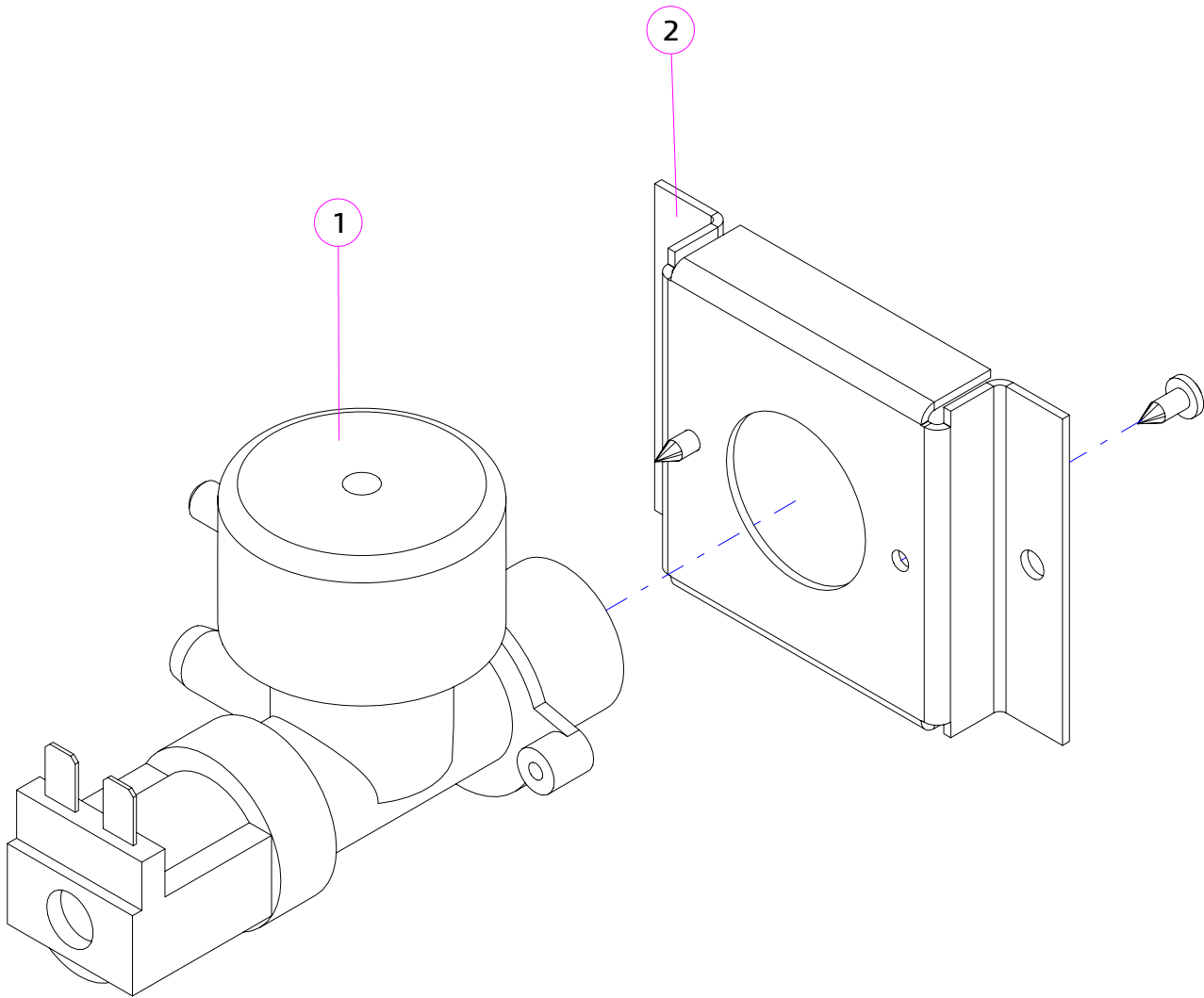




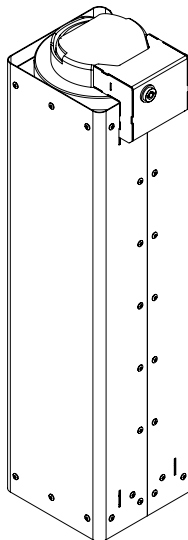
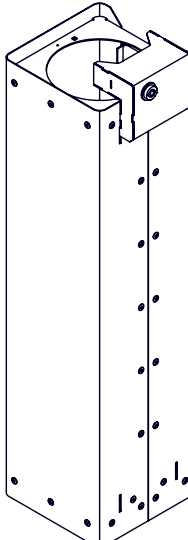
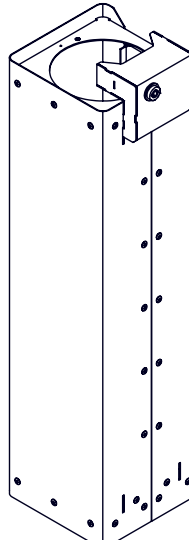
№	КОД CODE	Кол. Unit	Наименование Name	Крепёж Fixing	Примечание Note
1	U0000145971	1	Крышка Cover	1x DIN 967 M4,0x10	
2	U0000145970	1	Рычаг Lever		
3	U0000145587	1	Втулка эксцентрика Eccentric bushing		
4	U0000145588	1	Эксцентрик привода Eccentric	1x DIN 551 M3x6	
5	U0000119027	1	Моторедуктор Gear motor	2x DIN 7985 M3,0x25 2x DIN 985 M3	
6	U0000145969	1	Кронштейн в сборе Bracket assembly		
7	U0000145589	1	Втулка скольжения Bushing		
8	U0000139654	5	Сопло напитков Nozzle		
9	U0000145972	1	Рука Hand		
10	U0000117139	1	Подшипник Bearing		
11	U0000148684	1	Пластина Plate	2x DIN 7985 M4,0x16_нерж. 2x DIN 985 M4_нерж.	

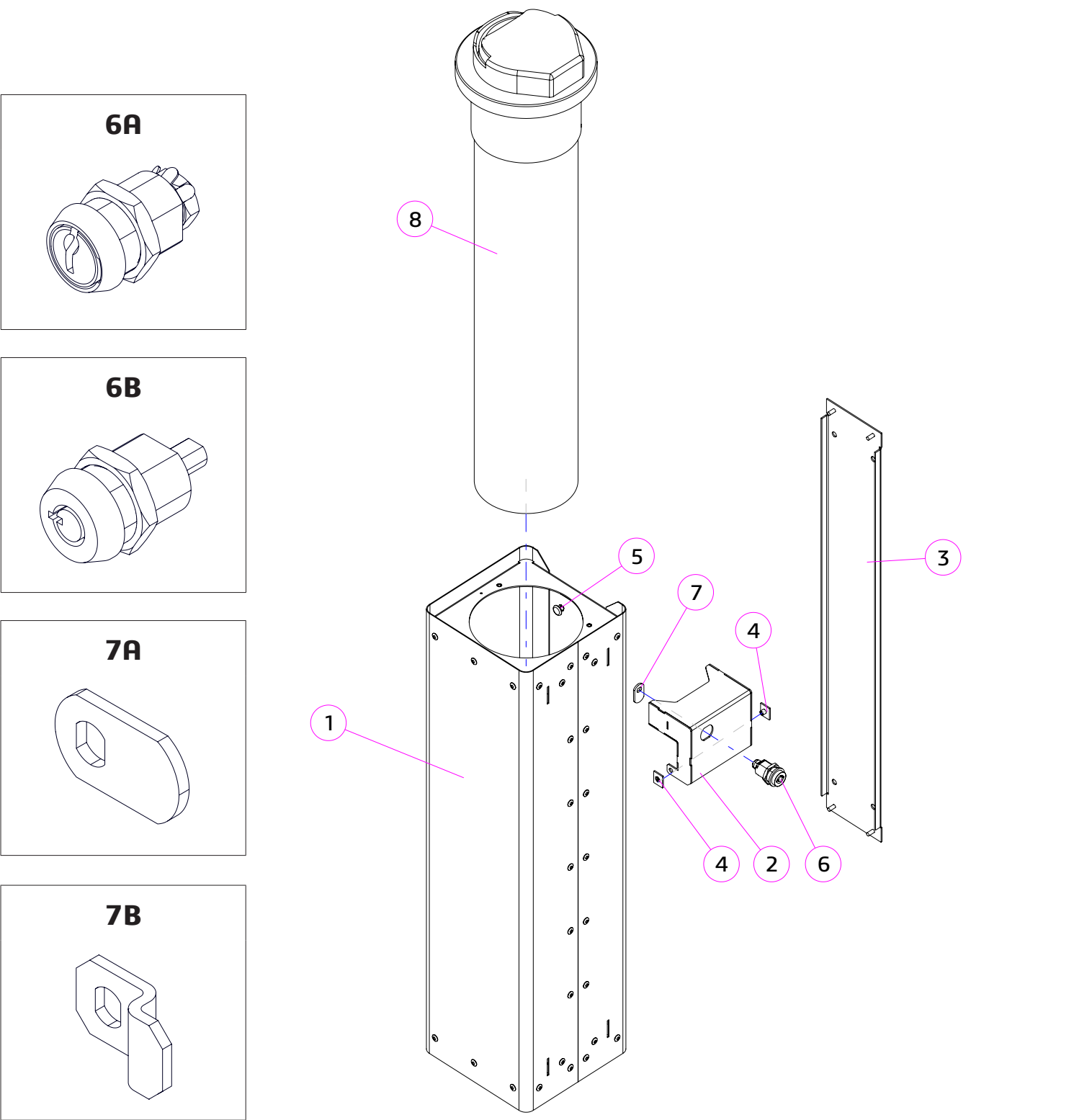


№	КОД CODE	Кол. Unit	Наименование Name	Крепёж Fixing	Примечание Note
1	U0000124940	1	Кронштейн поддержки трубы в сборе Bracket	DIN 7985 M4,0x14 (2) DIN 7981 M3,5x9,5-F (1)	
2	U0000125020	1	Поплавок в сборе Float assembly		
2.1	U0000124134	1	Грузик поплавка ведра отходов Float weight		
2.2	U0000119053	1	Цепочка Chain		
2.3	U0000119054	2	Зажим цепочки Chain clip		
2.4	U0000119055	2	Кольцо цепочки Chain ring		
2.5	U0000119204	1	Поплавок Float		
3	U0000119160	1	Втулка Bushing		
4	U0000118983	1	Трубка силиконовая 7x2 Silicone hose 7x2		150 мм
5	U0000119230	1	Уголок воды L-образный D10 Union L-shape		
6	U0000145056	1	Микропереключатель Microswitch	2x DIN 7985 M3,0x16 2x DIN 934 M3	

№	КОД CODE	Кол. Unit	Наименование Name	Крепёж Fixing	Примечание Note
1	U0000119205	1	Электроклапан подачи воды Electrovalve water	2x DIN 7981 M3,5x9,5-F	
2	U0000124139	1	Кронштейн впускного клапана Water inlet electrovalve support	2x DIN 7985 M4,0x10	




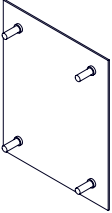
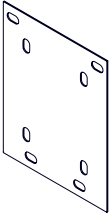
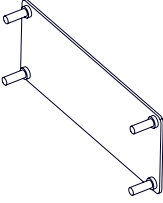
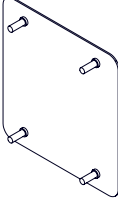
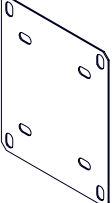
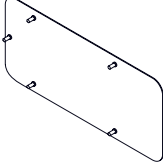
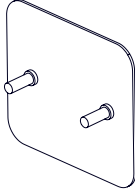

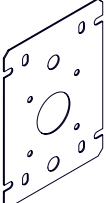

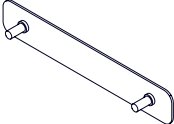
-----		ROSSO (TOUCH), ROSSO INSTANT, ROSSO (TOUCH) FRESH TEA, ROSSO (TOUCH) COFFEE + TEA		№ 15.0		КОМПЛЕКТ ДИСПЕНСЕРА КРЫШЕК (ОПЦИЯ) LIDS-CONTAINER (OPTION)					
№	КОД CODE	Рисунок Figure	Примечание Note	№	КОД CODE	Рисунок Figure	Примечание Note	№	КОД CODE	Рисунок Figure	Примечание Note
A	U0000139524		<p>Комплект диспенсера крышек (с диспенсером) Lids-container (with dispenser)</p> <p>Замок Riella / Lock Riella</p> <p>Расположение (слева/справа) уточнять при заказе Location (left / right) to specify when ordering</p>	B	U0000139525		<p>Комплект диспенсера крышек (с диспенсером) Lids-container (with dispenser)</p> <p>Замок JinTay / Lock JinTay</p> <p>Расположение (слева/справа) уточнять при заказе Location (left / right) to specify when ordering</p>	C	U0000139441		<p>Комплект диспенсера крышек (без диспенсера) Lids-container (without dispenser)</p> <p>Замок Riella / Lock Riella</p> <p>Расположение (слева/справа) уточнять при заказе Location (left / right) to specify when ordering</p>
D	U0000139440		<p>Комплект диспенсера крышек (без диспенсера) Lids-container (without dispenser)</p> <p>Замок JinTay / Lock JinTay</p> <p>Расположение (слева/справа) уточнять при заказе Location (left / right) to specify when ordering</p>								

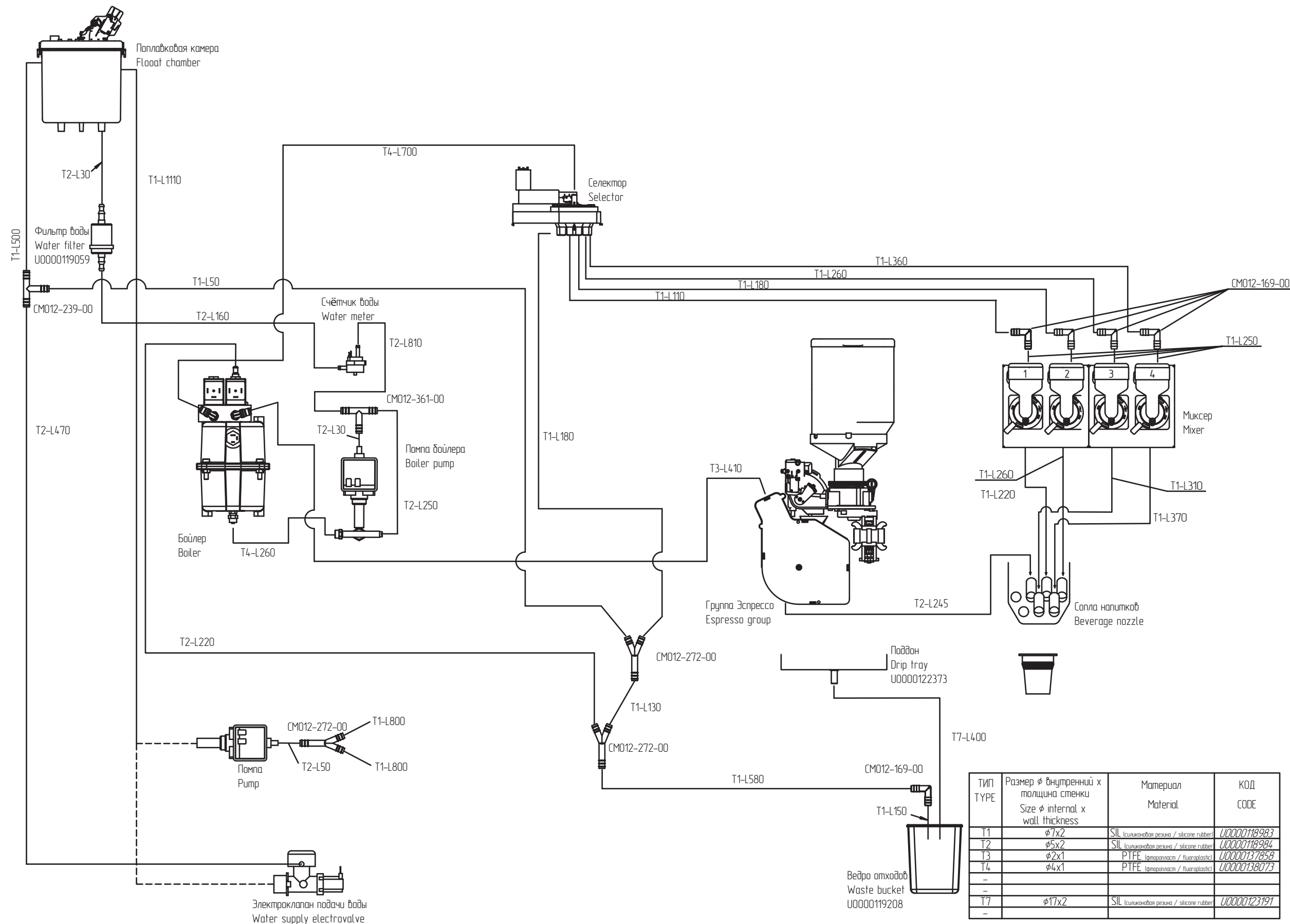


№	КОД CODE	Кол. Unit	Наименование Name	Крепёж Fixing	Примечание Note
1	U0000139635	1	Корпус диспенсера Dispenser body		
2	U0000139641	1	Стопор Stopper		
3	U0000139642	1	Кронштейн Bracket	4x DIN 6923 M4	
4	U0000139644	2	Ось Axis	2x DIN 7985 M3,0x10 2x DIN 125 A3,2 2x DIN 127 A3,1	
5	U0000126642	4	Заклёпка защёлкивающаяся Rivet		
6	A U0000136118	1	Замок Rielda Lock Rielda		Для А и С
	B U0000151642	1	Замок JinTay Lock JinTay		Для В и D
7	A U0000139783	1	Щеколда (Rielda) Latch (Rielda)		Для А и С
	B U0000139643	1	Щеколда (JinTay) Latch (JinTay)		Для В и D
8	U0000139633	1	Диспенсер Dispenser	3x DIN 7985 M4,0x12	Для А и В

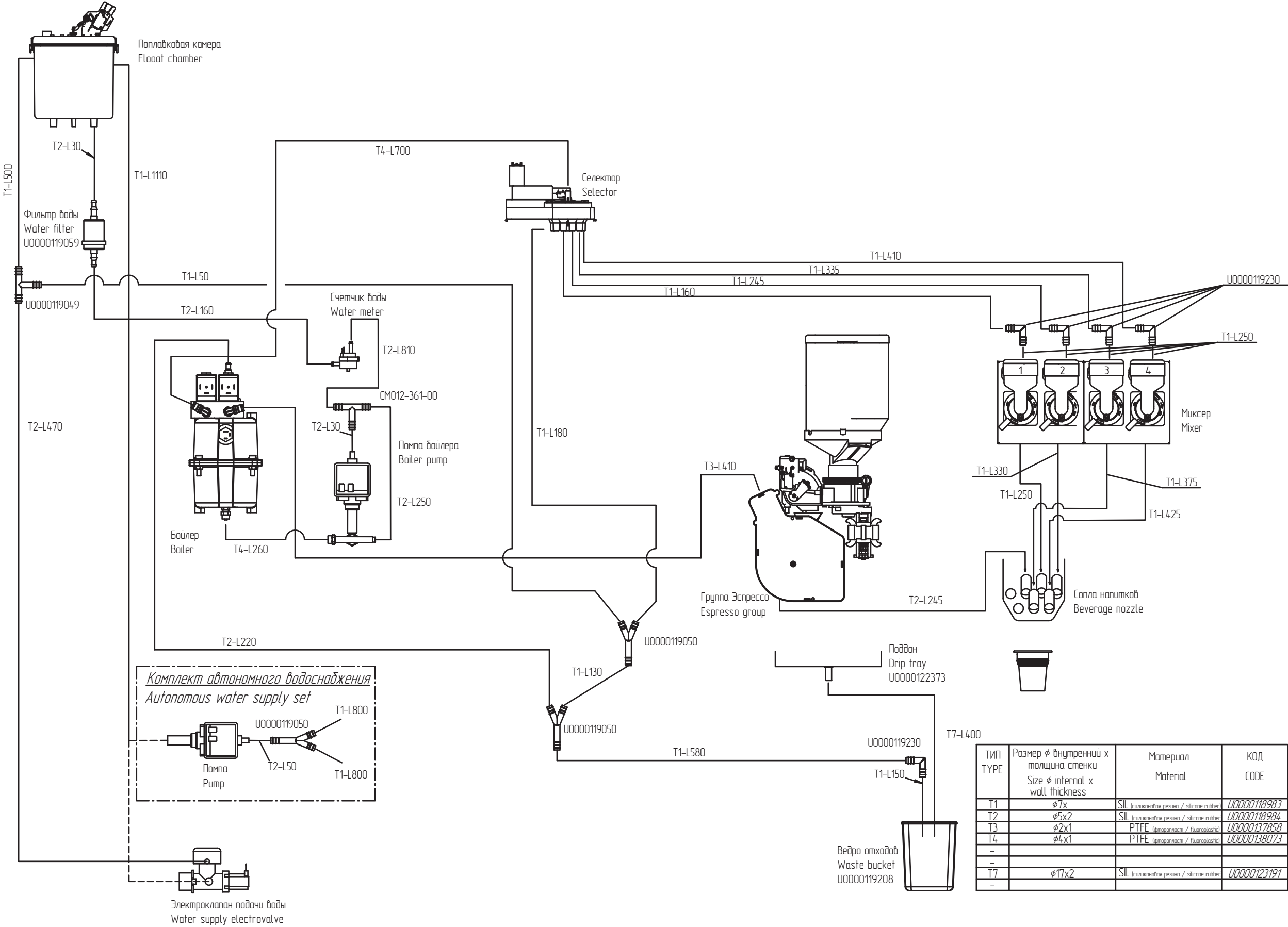
№	Код / Code	Модификации / Modifications	Примечание / Note
A	U0000139524	BCE / ALL	Диспенсер + замок Rielda
B	U0000139525	BCE / ALL	Диспенсер + замок JinTay
C	U0000139441	BCE / ALL	Без диспенсера + замок Rielda
D	U0000139440	BCE / ALL	Без диспенсера + замок JinTay



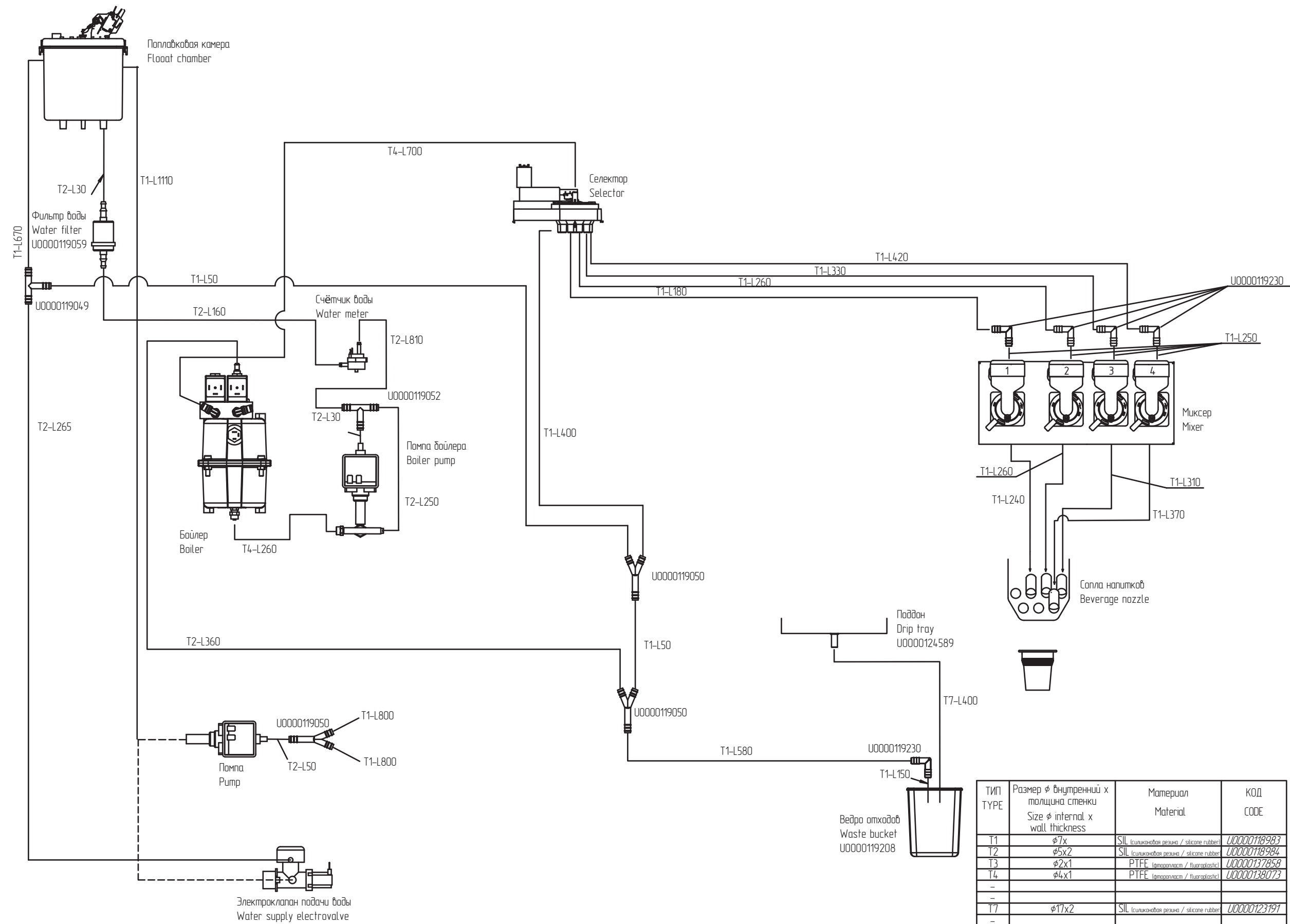
-----		ROSSO (TOUCH), ROSSO INSTANT, ROSSO (TOUCH) FRESH TEA, ROSSO (TOUCH) COFFEE + TEA		№ 16.0		ЗАГЛУШКИ PLUGS					
№	Рисунок Figure	КОД CODE	Наименование / Крепёж Name / Fixing	№	Рисунок Figure	КОД CODE	Наименование / Крепёж Name / Fixing	№	Рисунок Figure	КОД CODE	Наименование / Крепёж Name / Fixing
Заглушка купюроприёмника											
1		U0000124918	Заглушка купюроприёмника в сборе Bill acceptor plug assembly  8x DIN 6923 M4	2		U0000132452	Переходник заглушки Bill acceptor plug assembly				
Заглушка монетоприёмника											
1		U0000124919	Заглушка панели сдачи в сборе Return panel plug assembly  4x DIN 985 M3 4x DIN 9021 A3,2	2		U0000124917	Заглушка лотка сдачи в сборе Change tray plug assembly  2x DIN 6923 M4	3		U0000125471	Переходник заглушки лотка сдачи Change tray plug adapter  4x DIN 6923 M4
Заглушка картридера Crypter				Заглушка картридера ViVOpay							
1		U0000138514	Заглушка картридера в сборе Card reader plug assembly  5x DIN 6923 M4	2		U0000136179	Заглушка картридера в сборе Card reader plug assembly  2x DIN 6923 M4				
Заглушка картридера D200											
1		U0000148544	Заглушка снековой клавиатуры в сборе с D200 Snack keyboard plug assembly with D200  2x DIN 6923 M4	2		U0000143677	Подкладка снековой клавиатуры в сборе с D200 Snack keyboard plug assembly with D200  4x DIN 6923 M4	3		U0000142504	Пластина переходная D200 в сборе Adapter plate D200 assy  2x DIN 6923 M4
Заглушка принтера чеков VKP											
1		U0000127192	Заглушка VKP в сборе Plug, printer  2x DIN 9021 A6,4 2x DIN 6923 M4								



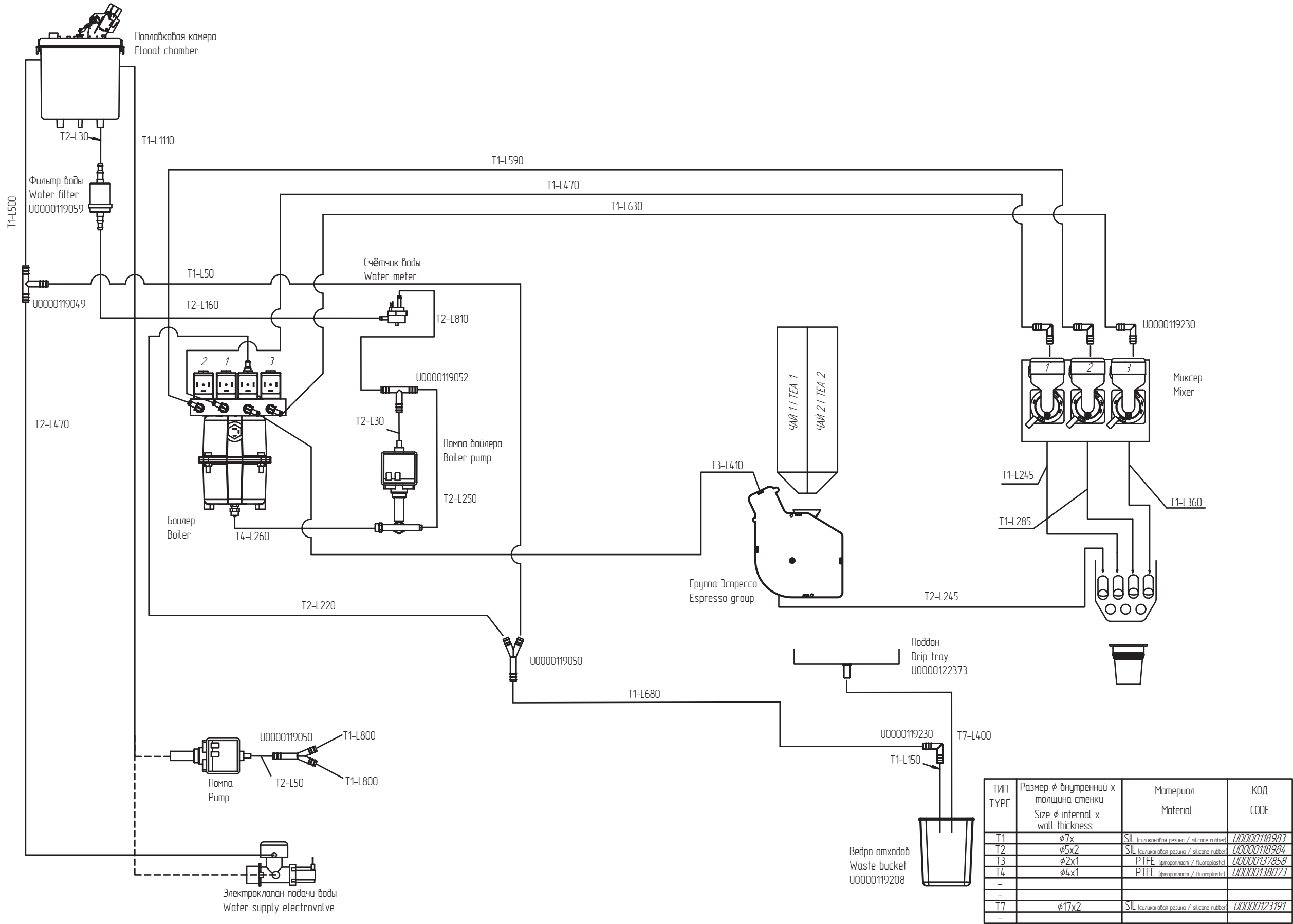
ТИП TYPE	Размер $\phi$ внутренний x толщина стенки Size $\phi$ internal x wall thickness	Материал Material	КОД CODE
T1	$\phi 7 \times 2$	SIL (силиконовая резина / silicone rubber)	U0000118983
T2	$\phi 5 \times 2$	SIL (силиконовая резина / silicone rubber)	U0000118984
T3	$\phi 2 \times 1$	PTFE (фторопласт / fluoroplastic)	U0000137858
T4	$\phi 4 \times 1$	PTFE (фторопласт / fluoroplastic)	U0000138073
-			
T7	$\phi 17 \times 2$	SIL (силиконовая резина / silicone rubber)	U0000123191
-			

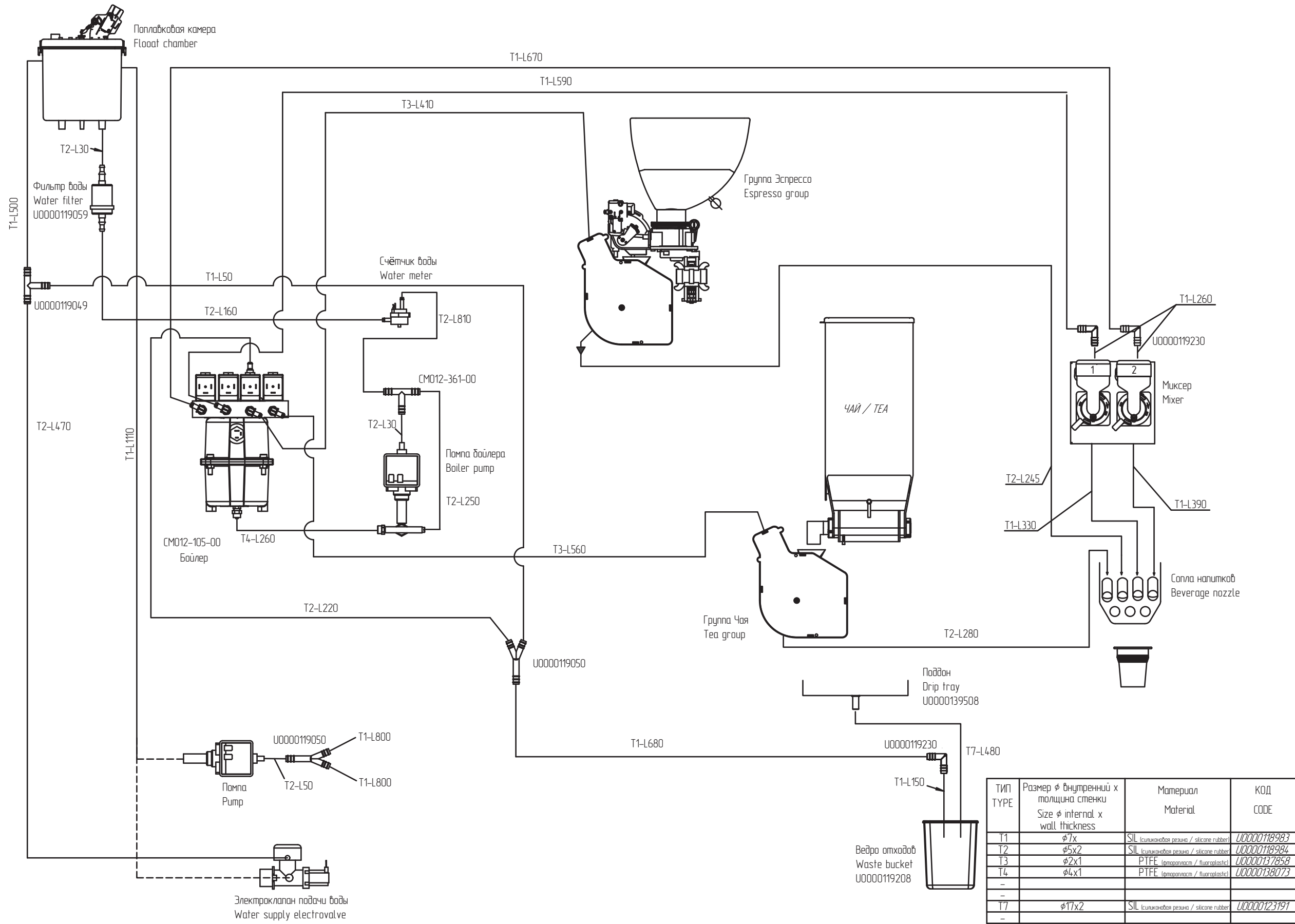


ТИП TYPE	Размер $\phi$ внутренний x толщина стенки Size $\phi$ internal x wall thickness	Материал Material	КОД CODE
T1	$\phi 7x$	SIL (силиконовая резина / silicone rubber)	U0000118983
T2	$\phi 5x2$	SIL (силиконовая резина / silicone rubber)	U0000118984
T3	$\phi 2x1$	PTFE (фторопласт / fluoroplastic)	U0000137858
T4	$\phi 4x1$	PTFE (фторопласт / fluoroplastic)	U0000138073
-			
T7	$\phi 17x2$	SIL (силиконовая резина / silicone rubber)	U0000123191
-			



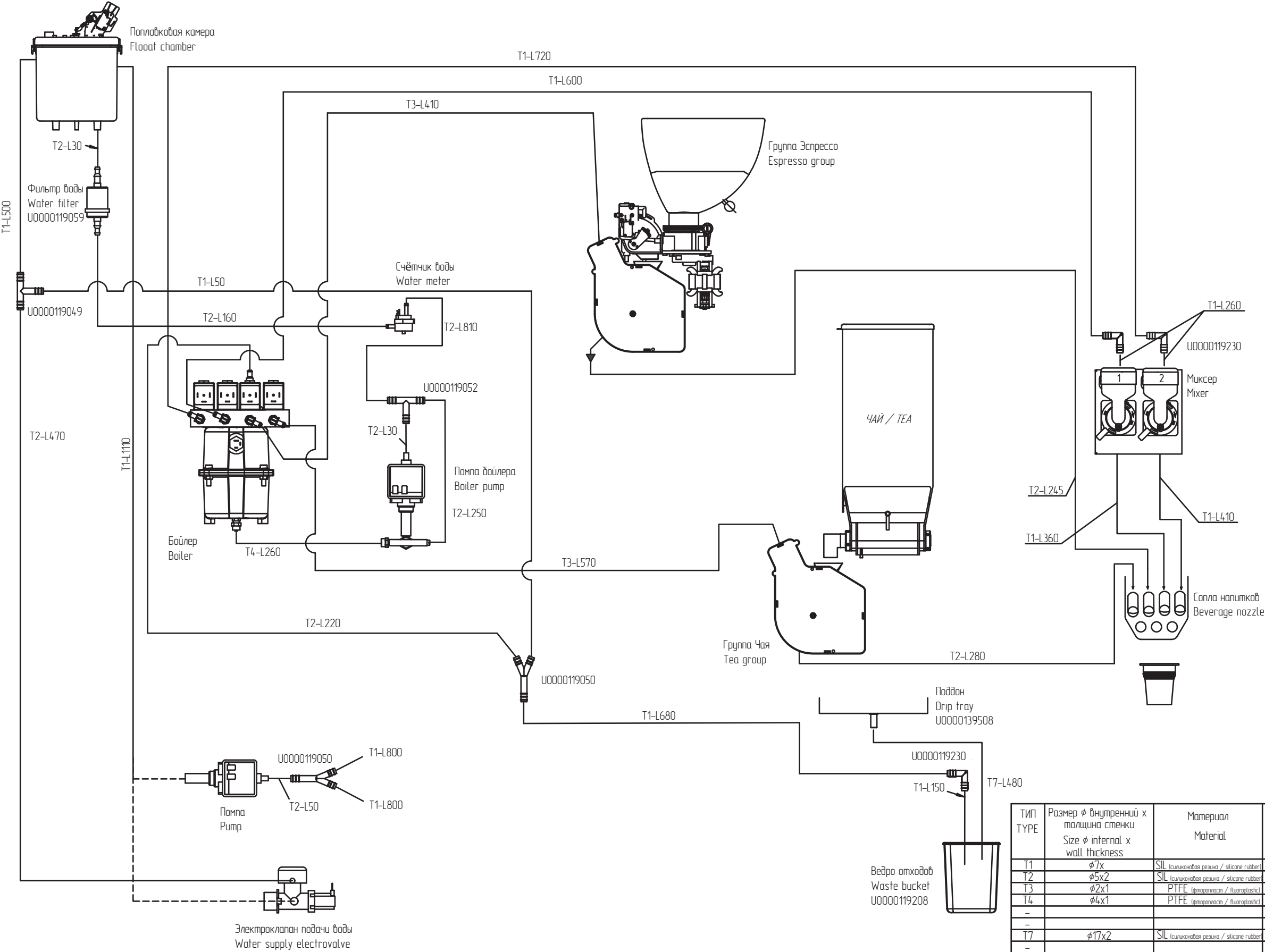
ТИП TYPE	Размер $\phi$ внутренний x толщина стенки Size $\phi$ internal x wall thickness	Материал Material	КОД CODE
T1	$\phi 7 \times$	SIL (силиконовая резина / silicone rubber)	U0000118983
T2	$\phi 5 \times 2$	SIL (силиконовая резина / silicone rubber)	U0000118984
T3	$\phi 2 \times 1$	PTFE (тефлон / fluoroplastic)	U0000137858
T4	$\phi 4 \times 1$	PTFE (тефлон / fluoroplastic)	U0000138073
-			
T7	$\phi 17 \times 2$	SIL (силиконовая резина / silicone rubber)	U0000123191
-			



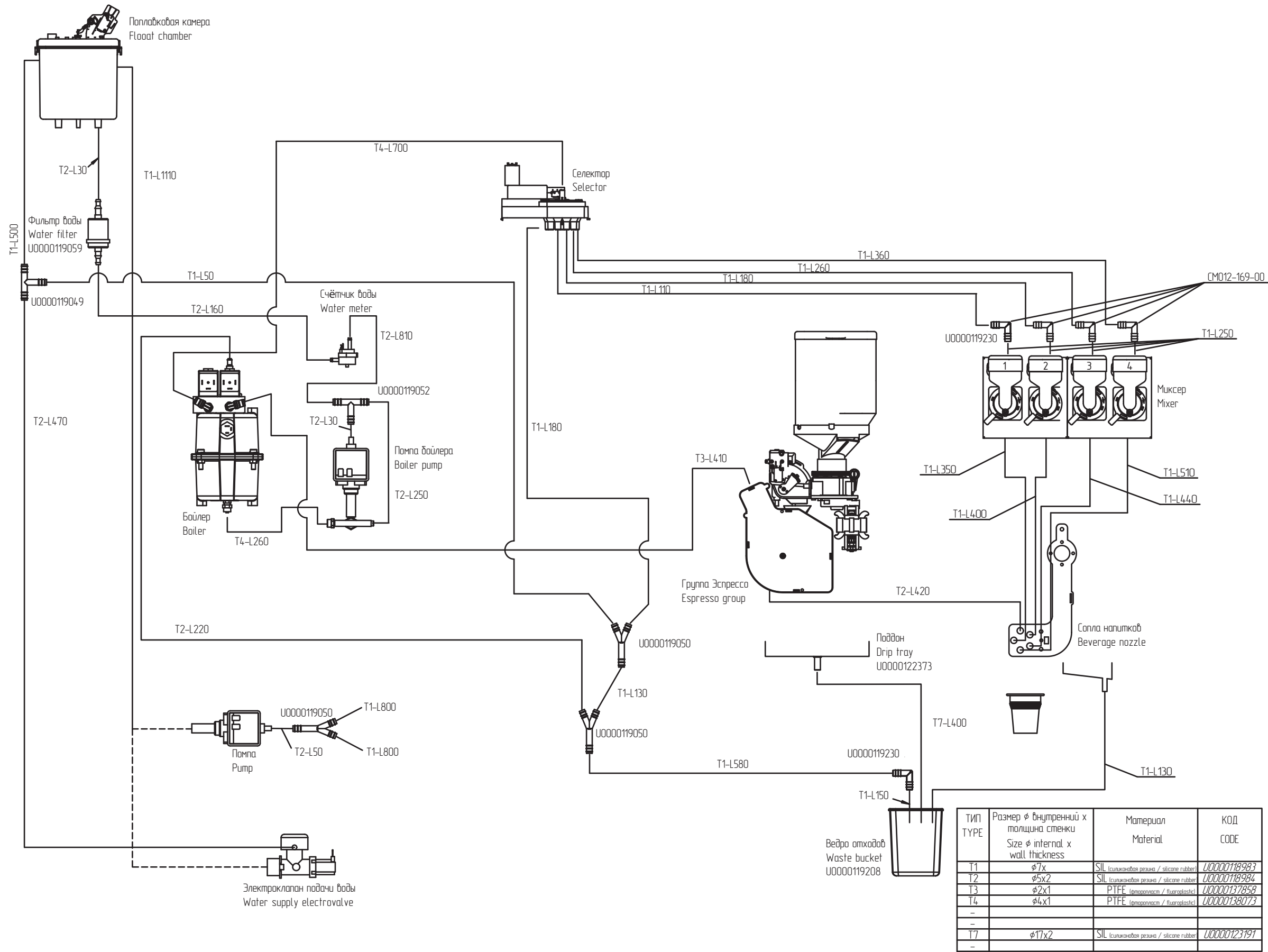


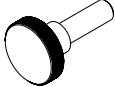

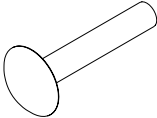
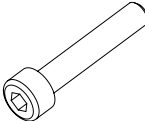
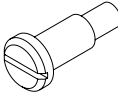
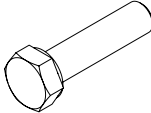
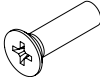
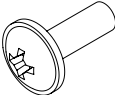
ТИП TYPE	Размер $\phi$ внутренний x толщина стенки Size $\phi$ internal x wall thickness	Материал Material	КОД CODE
T1	$\phi 7x$	SIL (силиконовая резина / silicone rubber)	U0000118983
T2	$\phi 5x2$	SIL (силиконовая резина / silicone rubber)	U0000118984
T3	$\phi 2x1$	PTFE (тефлон / fluoroplastic)	U0000137858
T4	$\phi 4x1$	PTFE (тефлон / fluoroplastic)	U0000138073
-	-	-	-
T7	$\phi 17x2$	SIL (силиконовая резина / silicone rubber)	U0000123191
-	-	-	-

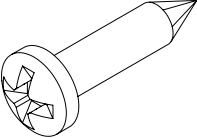


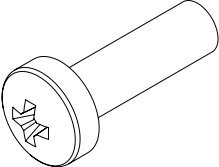


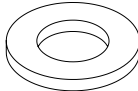

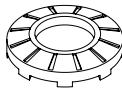
ТИП TYPE	Размер $\phi$ внутренний x толщина стенки Size $\phi$ internal x wall thickness	Материал Material	КОД CODE
T1	$\phi 7 \times$	SIL (силиконовая резина / silicone rubber)	U0000118983
T2	$\phi 5 \times 2$	SIL (силиконовая резина / silicone rubber)	U0000118984
T3	$\phi 2 \times 1$	PTFE (фторопласт / fluoroplastic)	U0000137858
T4	$\phi 4 \times 1$	PTFE (фторопласт / fluoroplastic)	U0000138073
-			
T7	$\phi 17 \times 2$	SIL (силиконовая резина / silicone rubber)	U0000123191
-			

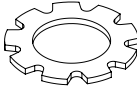
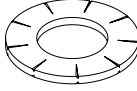
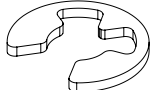
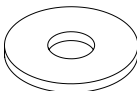


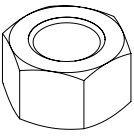


DIN	Код	Рисунок
ВИНТЫ		
DIN 464 M3,0x05	U0000120090	
DIN 464 M4,0x12	U0000122100	
DIN 551 M3x6	U0000137067	
DIN 603 M08x25	U0000120411	
DIN 912 M04x30 (нержавейка)	U0000120763	
DIN 923 M4,0x03	U0000113239	
DIN 923 M4,0x10	U0000009568	
DIN 933 M5,0x16	U0000114001	
DIN 933 M10x50	U0000124311	
DIN 933 M10x60	U0000125563	
DIN 933 M10x70	U0000125564	
DIN 933 M6,0x20	U0000011590	
DIN 965 M3,0x10	U0000002285	
DIN 965 M4,0x10	U0000002288	
DIN 965 M3,0x06	U0000127765	
DIN 967 M4,0x10	U0000113212	
DIN 967 M5,0x10	U0000124310	

DIN	Код	Рисунок
ВИНТЫ		
DIN 7981 M3,5x9,5-F	U0000002576	
DIN 7981 M4,2x13-C	U0000002768	
DIN 7981 M4,2x16-C	U0000005784	
DIN 7981 M3,5x6,5-C	U0000009422	
DIN 7981 M3,5x9,5-C	U0000010670	
DIN 7981 M3,5x6,5-F	U0000011356	
DIN 7981 M4,2x9,5-F	U0000011702	
DIN 7981 M3,9x9,5-F	U0000112638	
DIN 7981 M4,2x13-C	U0000115130	
DIN 7981 M4,2x19-F	U0000116577	
DIN 7981 M2,2x6,5-F	U0000118934	
DIN 7981 M2,9x6,5-F	U0000118938	
DIN 7981 M3,5x9,5-F (нержавейка)	U0000119318	
DIN 7981 M2,2x13-C	U0000122336	
DIN 7981 M2,9x9,5-C	U0000136633	
DIN 7981 M2,9x16-C	U0000138128	

DIN	Код	Рисунок
ВИНТЫ		
DIN 7985 M4,0x08	U0000001594	
DIN 7985 M4,0x12	U0000001730	
DIN 7985 M3,0x06	U0000001979	
DIN 7985 M3,0x10	U0000002282	
DIN 7985 M3,0x16	U0000002456	
DIN 7985 M4,0x10	U0000002457	
DIN 7985 M4,0x12	U0000002458	
DIN 7985 M4,0x20	U0000002459	
DIN 7985 M4,0x06	U0000002702	
DIN 7985 M4,0x16	U0000002757	
DIN 7985 M3,0x25	U0000003395	
DIN 7985 M3,0x08	U0000005865	
DIN 7985 M3,0x35	U0000117731	
DIN 7985 M4,0x14 (нержавейка)	U0000118942	
DIN 7985 M4,0x10 (нержавейка)	U0000119244	
DIN 7985 M4,0x14	U0000119346	
DIN 7985 M3,0x12 (нержавейка)	U0000120149	
DIN 7985 M5,0x50	U0000122092	
DIN 7985 M4,0x12 (нержавейка)	U0000136335	

DIN	Код	Рисунок
ШАЙБЫ		
DIN 125 A4,3	U0000002116	
DIN 125 A4,3 (нержавейка)	U0000118931	
DIN 125 A3,2	U0000002117	
DIN 125 A5,3	U0000002306	
DIN 125 A6,4	U0000002307	
DIN 125 A6,4 (нержавейка)	U0000118932	
DIN 125 A8,4	U0000002308	
DIN 125 A12	U0000114017	
DIN125 M4 Полиамид	U0000137137	
DIN 127 A3,1	U0000001561	
DIN 127 A3,1 (нержавейка)	U0000165511	
DIN 127 A4,1	U0000001629	
DIN 127 A4,1 (нержавейка)	U0000119603	
DIN 127 A5,1	U0000002461	
DIN 127 A6,1 (нержавейка)	U0000118929	
BN 792 M6	U0000003809	

DIN	Код	Рисунок
ШАЙБЫ		
DIN 6797 A19	U0000113736	
DIN 6798 A4	U0000001593	
DIN 6798 A8,4	U0000002463	
DIN 6798 A3,1	U0000113549	
DIN 6799 A3,2 (нержавейка)	U0000119257	
DIN 9021 A6,4	U0000003478	
DIN 9021 A4,3	U0000003804	
DIN 9021 A10	U0000115707	

DIN	Код	Рисунок
ГАЙКИ		
DIN 934 M2	U0000005841	
DIN 934 M3	U0000001592	
DIN 934 M4	U0000001939	
DIN 934 M6 (нержавейка)	U0000118926	
DIN 934 M8	U0000002460	
DIN 934 M10	U0000005842	
DIN 985 M3	U0000009262	
DIN 985 M3 (нержавейка)	U0000119587	
DIN 985 M4	U0000002618	
DIN 985 M4 (нержавейка)	U0000119256	
DIN 985 M5	U0000127301	
DIN 985 M6	U0000006141	
DIN 985 M6 (нержавейка)	U0000142951	
DIN 6923 M4	U0000002615	
DIN 6923 M10	U0000005863	